

# **Collezione Giorno EN Day Collection**

**SEDIE, TAVOLINI, TAVOLI, MADIE, DIVANI, POLTRONE**  
Listino Prezzi 03 Settembre 2023

**PIANCA**



# INDICE

<b>Sedie</b>	Alunna	4
	Cora	5
	Emi	6
	Esse	7
	Gamma	8
	Inari	10
	Intro	11
	Orchestra	12
	Seida	13
<b>Tavolini</b>	1+1	16
	Abaco	17
	Baio	18
	Contralto	19
	Duetto	20
	Fushimi	21
	Haik	22
	Icaro	23
	Mono	24
	Servoquadro_Servogiro	26
<b>Tavoli consolle</b>	Confluence	28
	Delta allungabile	29
	Delta fisso	30
	Ettore	31
	Ettorino	32
	Fushimi	33
	Inari	34
	Maestro	35
	Mono	36
	Soffio fisso	37
	Soffio allungabile	40
	Woody	43
	Personalizzazioni Marmi	44
<b>Madie</b>	Brema	45
	Cornice	51
	Ginevra	55
	Grafica	63
	Logos	67
	Norma	71
	People	79
	Quadra	85
	Tosca	89
<b>Personalizzazioni</b>	Lavorazioni su misura	96
	Elettrificazione	97
	Accessori	100
<b>Divani</b>	All-In	103
	Asolo	115
	Boston	123
	Delano	131
	Duo	143
	Eden	151
	Meridiano	161
	Palio	169
	Peonia	179
	Time	185
	Volo	197
<b>Poltrone e pouf</b>	Calatea	206
	Cubo	207
	Dora	208
	Eden	209
	Esse Lounge	212
	Fushimi Lounge	213
	Isotta	214
	Laurie	215
	Naan	216
	Oplà	217
	Peonia	218
	Platea	219
<b>Ottone Anticato</b>	Maggiorazione Ottone Anticato	220
<b>Volumi, pesi, Tessuti e Pelli</b>		222
<b>Struttura ignifuga</b>		229
<b>Avvertenze sui divani</b>		229
<b>Condizioni generali</b>		230

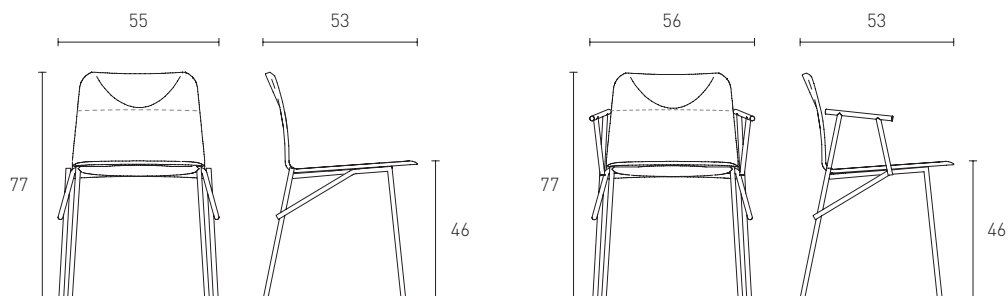
I prezzi sono espressi in €. Le misure riportate sono nominali, ad eccezione delle schede tecniche, e sono espresse in centimetri.  
Le misure degli imbottiti sono sempre da intendersi con una tolleranza di  $\pm 2$  cm (UNI EN 1334).





SEDIE

# ALUNNA di Emilio Nanni | Sedia

- Basamento** Struttura in tubolare metallico diametro 1.6 cm Laccato Opaco, nelle Finiture Metallo Opaco o Lucido (Bronzo, Champagne, Cromo, Titanio) oppure in Ottone Anticato<sup>1</sup> Opaco o Lucido.
- Socca** In multistrato curvato di faggio, imbottito in poliuretano espanso.
- Rivestimento** In Tessuto, Pelle o Pelle Sintetica non sfoderabile.  
Può essere **monocolore** oppure **bicolore**, differenziando il tessuto della parte alta dello schienale da quello del resto della seduta.
- Confezione** Con cucitura a doppio ago
- Limitazioni** Non realizzabile in Tessuto Byte, con la Pelle Sintetica Extrema AU e con la Pelle Vintage.  
**Se vengono utilizzate categorie di Tessuto o Pelle diverse per il rivestimento della sedia, il prezzo deve essere riferito alla categoria superiore.**



	L	H	P	CODICI	A tessuto cliente	B	C	H	P	Q
<b>Sedia senza braccioli</b>										
										
con gambe Laccato Opaco	55	77	53	011A	522	543	564	627	731	888
con gambe Finiture Metallo	55	77	53	011A	743	764	785	848	952	1.109
<b>Sedia con braccioli</b>										
										
con gambe Laccato Opaco	56	77	53	011B	556	579	601	668	779	946
con gambe Finiture Metallo	56	77	53	011B	777	800	822	889	1.000	1.167

<sup>1</sup> Per il calcolo del prezzo preghiamo di fare riferimento alla sezione "Maggiorazione Ottone Anticato" del presente listino.

# CORA di Odo Fioravanti | Sedia

## Gambe o slitta

In metallo verniciato a polvere epossidica Bianco e Lavagna, con sottopiede in plastica.

## Schienale

Realizzato a stampo in poliammide caricata con fibra di vetro Bianco oppure verniciato Lavagna.

## Seduta legno

Realizzata in massello di frassino verniciato in Essenza (Borgogna, Frassino Nero, Frassino Antracite, Frassino Castano, Frassino Miele, Frassino Lino) oppure tinto all'anilina (Bianco, Lavagna), **disponibile fino ad esaurimento scorte**.

## Seduta imbottita

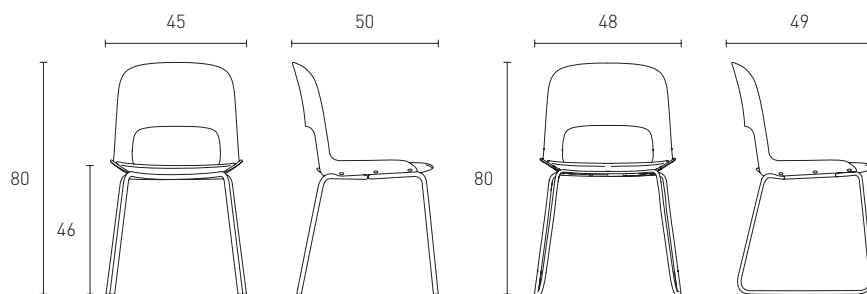
Realizzata con pannello multistrato di legno curvato, imbottito in poliuretano espanso.

## Rivestimento seduta

In Tessuto, Pelle o Pelle Sintetica non sfoderabile

## Limitazioni

Non realizzabile in Tessuto Brenda, Byte, Hermes e Pasca.



## Gambe e slitta

Bianco  
Lavagna

## Schienale

Bianco  
Lavagna

L H P CODICI

Seduta

Anilina  
Bianco  
Lavagna

Essenza

A  
tessuto  
cliente

B

C

H

P

Q

## Sedia con gambe



seduta legno  
seduta rivestita

45 80 50 01173  
45 80 50 01198

339 367 - - - - -  
- - 339 356 373 390 424 475

## Sedia con slitta



seduta legno  
seduta rivestita

48 80 49 01174  
48 80 49 01199

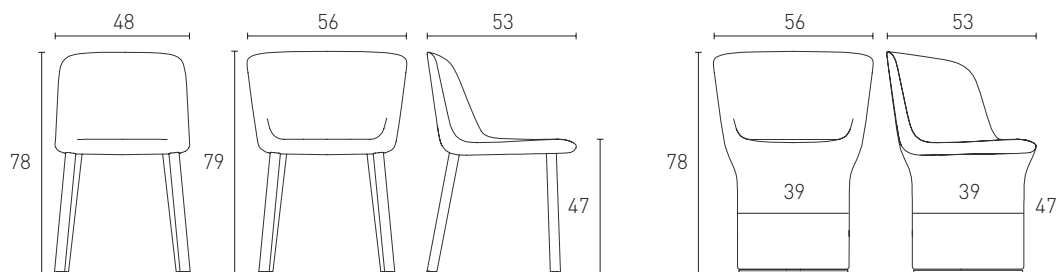
356 385 - - - - -  
- - 356 374 392 410 445 499





# ESSE di Philippe Tabet | Sedia

- Gambe legno** Realizzate in massello di Canaletto oppure in massello di frassino verniciato in Essenza (Borgogna, Frassino Nero, Frassino Antracite, Frassino Castano, Frassino Miele, Frassino Lino), Laccato Opaco poro aperto oppure foderate con tessuto accoppiato Sp 0.2 cm e rivestite in Tessuto, Pelle o Pelle Sintetica. Vengono montate alla seduta attraverso perni di unione fissati all'inserto metallico della seduta e non sono removibili.
- Gambe metallo** Realizzate in tubolare di metallo nelle Finiture Metallo Opaco o Lucido (Bronzo, Champagne, Cromo, Titanio) oppure in Ottone Anticato<sup>1</sup> Opaco o Lucido. Vengono montate alla seduta attraverso perni di unione fissati all'inserto metallico della seduta e non sono removibili.
- Base per poltrona** In poliuretano schiumato a stampo. All'interno è previsto un inserto in metallo con punti di attacco per il fissaggio alla seduta. È dotata di meccanismo girevole a 360° con ritorno automatico.
- Seduta imbottita** Realizzata a stampo in poliuretano schiumato. All'interno prevede un inserto in metallo. La cerniera è sempre grigio scuro; nella poltrona è posizionata in due punti sul retro, coperta dal tessuto.
- Rivestimento seduta** In Tessuto sfoderabile oppure incollato.  
In Pelle o Pelle Sintetica non sfoderabile.
- Limitazioni** Non realizzabile in Tessuto Brenda, Byte e Pasca.  
Le gambe potranno essere rivestite esclusivamente con lo stesso Tessuto, Pelle o Pelle Sintetica della seduta.



**Gambe legno/metallo**  
L. Opaco poro aperto / Essenza  
Finiture Metallo: + € 141

## Sedia con gambe



### Con gambe legno/metallo

non sfoderabile

sfoderabile

rivestimento

### Con gambe rivestite

non sfoderabile

sfoderabile

rivestimento

L	H	P	CODICI	A tessuto cliente	B	C	H	P	Q
48	78	53	01187	605	666	696	787	847	1.089
48	78	53	01167	576	634	663	749	-	-
			091167	284	342	371	457	-	-
48	78	53	01107	625	688	719	813	875	1.125
48	78	53	01117	625	688	719	813	-	-
			091117	321	384	415	509	-	-
56	79	53	01188	680	748	782	884	952	1.224
56	79	53	01168	648	713	746	843	-	-
			091168	319	384	417	514	-	-
56	79	53	01108	698	768	803	908	978	1.257
56	79	53	01118	698	768	803	908	-	-
			091118	358	428	463	568	-	-
56	78	53	D9ES000	955	1.029	1.066	1.176	1.249	1.543
56	78	53	D9ES002	955	1.029	1.066	1.176	-	-
			F9ES00	404	478	515	625	-	-

## Poltroncina con gambe



### Con gambe legno/metallo

non sfoderabile

sfoderabile

rivestimento

### Con gambe rivestite

non sfoderabile

sfoderabile

rivestimento

## Poltrona con base girevole



non sfoderabile

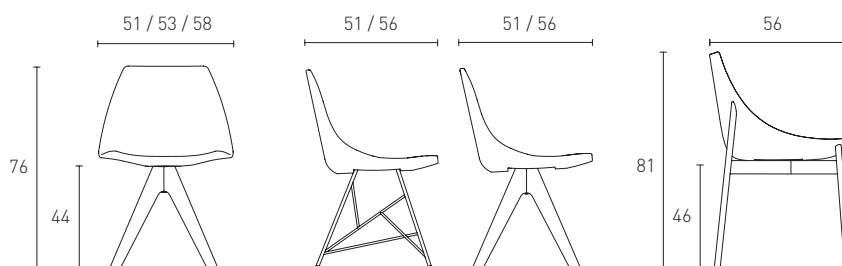
sfoderabile



rivestimento

<sup>1</sup> Per il calcolo del prezzo preghiamo di fare riferimento alla sezione "Maggiorazione Ottone Anticato" del presente listino.

## GAMMA Sedia laccata

<b>Traliccio</b>	In metallo Laccato Opaco, nelle Finiture Metallo Opaco o Lucido (Bronzo, Champagne, Cromo, Titanio) oppure in Ottone Anticato <sup>1</sup> Opaco o Lucido.
<b>Razze</b>	In legno massello tinto in Essenza (Borgogna, Canaletto, Frassino Nero, Frassino Antracite, Frassino Castano, Frassino Miele, Frassino Lino) oppure Laccato Opaco poro aperto.
<b>Basamento tubolare</b>	In alluminio Laccato Opaco su fondo epossidico, nelle Finiture Metallo Opaco o Lucido (Bronzo, Champagne, Cromo, Titanio) o in Ottone Anticato <sup>1</sup> Opaco o Lucido; oppure rivestito in tranciato nella versione in Essenza (Borgogna, Canaletto, Frassino Nero, Frassino Antracite, Frassino Castano, Frassino Miele, Frassino Lino). Le traverse del basamento tubolare sono sempre Laccato Lavagna oppure Bianco quando il basamento è Laccato Bianco.
<b>Seduta laccata</b>	A stampo in poliuretano rigido Laccato Opaco.
<b>Seduta imbottita</b>	Realizzata a stampo in poliuretano schiumato con inserto metallico.
<b>Cuscinetto aggiuntivo</b>	Previsto solo per le sedute Laccato Opaco, è realizzato in poliuretano schiumato a stampo con materiale antiscivolo nella parte inferiore. Non è sfoderabile.
<b>Rivestimento seduta</b>	In Tessuto, Pelle o Pelle Sintetica, sfoderabile oppure incollato.
<b>Limitazioni</b>	Sedie e cuscinetto non sono realizzabili in Tessuto Brenda, Byte, Hermes, Pasca e Yucca.



	L	H	P	CODICI	Cuscinetto							
					Sedia	A	B	C	H	P	Q	
					Laccato Opaco	tessuto cliente						
<b>Con traliccio</b> Laccato Opaco Finiture Metallo: + € 163												
 cuscinetto aggiuntivo	51	76	51	01181 99GX00	576	-	-	-	-	-	-	-
					-	140	147	154	168	196	252	
<b>Con razze legno</b> Laccato Opaco poro aperto Essenza												
 cuscinetto aggiuntivo	51	76	51	01180 99GX00	576	-	-	-	-	-	-	-
					-	140	147	154	168	196	252	

<sup>1</sup> Per il calcolo del prezzo preghiamo di fare riferimento alla sezione "Maggiorazione Ottone Anticato" del presente listino.

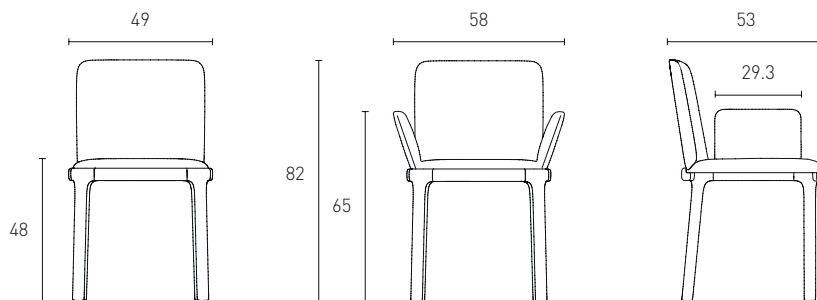
**GAMMA | Sedia imbottita**



	L	H	P	CODICI	A tessuto cliente	B	C	H	P	Q
<b>Con traliccio</b>										
Laccato Opaco										
<b>Finiture Metallo: + € 163</b>										
										
non sfoderabile	<b>53</b>	<b>76</b>	<b>56</b>	<b>01164</b>	576	602	628	679	782	988
sfoderabile	<b>53</b>	<b>76</b>	<b>56</b>	<b>01184X</b>	576	602	628	679	782	988
rivestimento				<b>090118X</b>	246	272	298	349	452	658
<b>Con basamento tubolare</b>										
<b>Traverse</b>										
Di serie: Lavagna										
Con basamento Bianco: Bianco										
<b>Gambe</b>										
Laccato Opaco										
Essenza										
Finiture Metallo										
										
non sfoderabile	<b>58</b>	<b>81</b>	<b>56</b>	<b>01162</b>	656	686	716	775	894	1.132
sfoderabile	<b>58</b>	<b>81</b>	<b>56</b>	<b>01192</b>	656	686	716	775	894	1.132
rivestimento				<b>090118X</b>	246	272	298	349	452	658
<b>Con razze legno</b>										
Laccato Opaco poro aperto										
Essenza										
										
non sfoderabile	<b>53</b>	<b>76</b>	<b>56</b>	<b>01163</b>	576	602	628	679	782	988
sfoderabile	<b>53</b>	<b>76</b>	<b>56</b>	<b>01183X</b>	576	602	628	679	782	988
rivestimento				<b>090118X</b>	246	272	298	349	452	658

<sup>1</sup> Per il calcolo del prezzo preghiamo di fare riferimento alla sezione "Maggiorazione Ottone Anticato" del presente listino.

# INARI di Philippe Tabet **Sedia**

- Struttura** Realizzata in massello di frassino verniciato in Essenza (Borgogna, Canaletto, Frassino Nero, Frassino Antracite, Frassino Castano, Frassino Miele, Frassino Lino) oppure Laccato Opaco poro aperto.
- Schienale e braccioli** Realizzati con pannelli in multistrato curvati a stampo, rivestiti in poliuretano espanso e fissati alla struttura attraverso staffe metalliche.
- Seduta** Realizzata con un pannello in multistrato, rivestito in poliuretano espanso e fissato alla struttura attraverso staffe metalliche.
- Rivestimento** In Tessuto, Pelle o Pelle Sintetica non sfoderabile.  
In Pelle potrebbe prevedere cuciture aggiuntive.
- Limitazioni** Non ci sono limitazioni sull'utilizzo di Tessuti e Pelli.



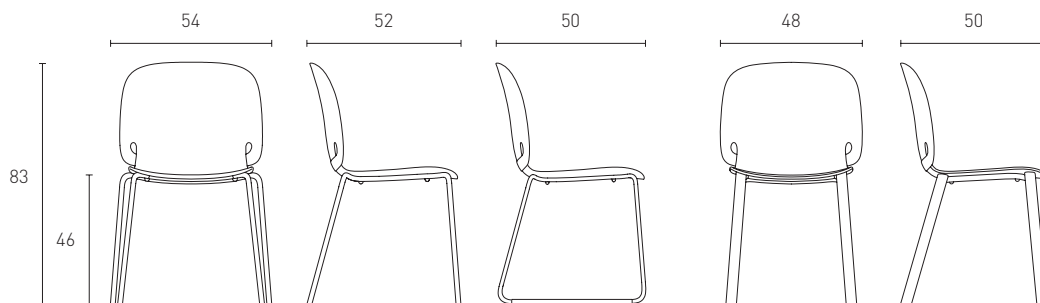
Struttura Laccato Opaco poro aperto Essenza	L	H	P	CODICI	A	B	C	H	P	Q
					tessuto cliente					
<b>Sedia senza braccioli</b>										
	49	82	53	01132	839	881	923	965	1.175	1.343
<b>Sedia con braccioli</b>										
	58	82	53	01131	1.011	1.062	1.113	1.163	1.416	1.618

# INTRO di Odo Fioravanti | Sedia

**Gambe metallo o slitta** In metallo Laccato Bianco e Lavagna a polvere epossidica, nelle Finiture Metallo Opaco o Lucido (Bronzo, Champagne, Cromo, Titanio) oppure in Ottone Anticato<sup>1</sup> Opaco o Lucido; il sottopiede è in plastica.

**Gambe legno** Realizzate in massello di frassino verniciato in Essenza (Borgogna, Canaletto, Frassino Nero, Frassino Antracite, Frassino Castano, Frassino Miele, Frassino Lino) oppure Laccato Opaco poro aperto.

**Seduta** Realizzata a stampo in poliammide caricata con fibra di vetro Bianco oppure Laccato Lavagna.  
**Le sedie con gambe metallo e con slitta sono impilabili.**



## Seduta in poliammide

Bianco  
Lavagna

L	H	P	CODICI	Basamento		
				Laccato Opaco Essenza	Bianco Lavagna	Finiture Metallo
48	83	50	01179	483	-	-
54	83	52	01177	-	254	406
54	83	50	01178	-	274	426

## Sedia con gambe legno



## Sedia con gambe metallo



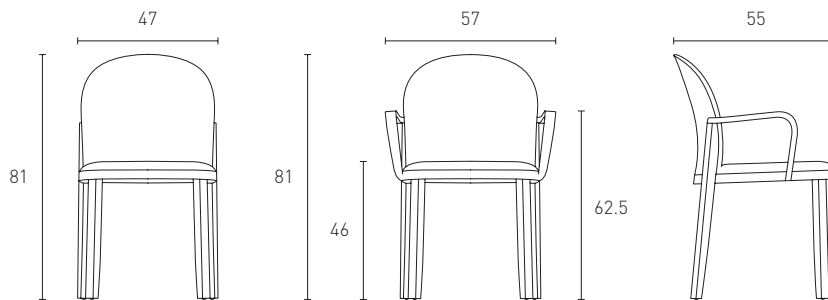
## Sedia con slitta





<sup>1</sup> Per il calcolo del prezzo preghiamo di fare riferimento alla sezione "Maggiorazione Ottone Anticato" del presente listino.

# ORCHESTRA di Philippe Tabet | Sedia

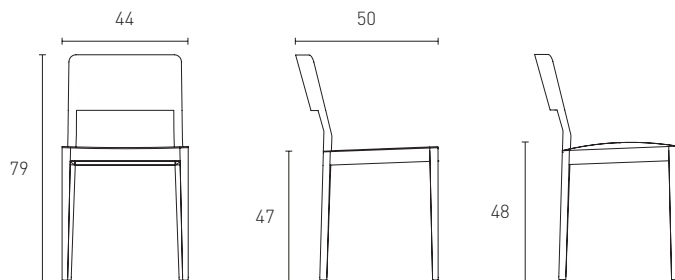
- Struttura** Realizzata in massello di frassino verniciato in Essenza (Borgogna, Canaletto, Frassino Nero, Frassino Antracite, Frassino Castano, Frassino Miele, Frassino Lino) oppure Laccato Opaco poro aperto.
- Schienale** Realizzato con un pannello in multistrato curvato a stampo, rivestito in poliuretano espanso e fissato alla struttura.
- Seduta** Realizzata con un pannello in multistrato, rivestito in poliuretano espanso e fissato alla struttura.
- Rivestimento** In Tessuto, Pelle o Pelle Sintetica non sfoderabile.
- Limitazioni** Non ci sono limitazioni sull'utilizzo di Tessuti e Pelli.



Struttura Laccato Opaco poro aperto Essenza	L	H	P	CODICI	A	B	C	H	P	Q
					tessuto cliente					
<b>Sedia senza braccioni</b>										
	47	81	55	01149	792	832	872	911	1.030	1.188
<b>Sedia con braccioni</b>										
	57	81	55	01148	983	1.033	1.082	1.131	1.278	1.475

# SEIDA di Odo Fioravanti | Sedia

<b>Struttura e seduta legno</b>	Realizzata in massello di frassino verniciato in Essenza (Borgogna, Frassino Nero, Frassino Antracite, Frassino Castano, Frassino Miele, Frassino Lino) oppure Laccato Opaco poro aperto.
<b>Seduta imbottita</b>	Realizzata in multistrato, imbottito con poliuretano supportato da cinghie elastiche e rivestito con prefodera fissa in tessuto accoppiato.
<b>Rivestimento</b>	In Tessuto, Pelle o Pelle Sintetica non sfoderabile.
<b>Limitazioni</b>	Non ci sono limitazioni sull'utilizzo di Tessuti e Pelli.



**Struttura**  
Laccato Opaco poro aperto  
Essenza

**Sedia con seduta legno**  
(La seduta è sempre in tinta con la struttura)



**Sedia con seduta imbottita**



L	H	P	CODICI	Seduta legno		Seduta imbottita	
				Laccato Opaco	Essenza	Seduta A-B-C tessuto cliente	Seduta H-P-Q
44	79	50	01176	372	372	-	-
44	79	50	01175	-	-	398	498





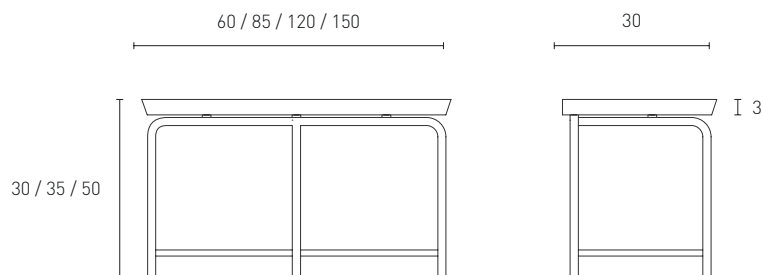
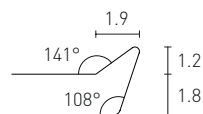
TAVOLINI


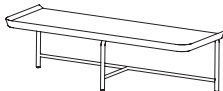
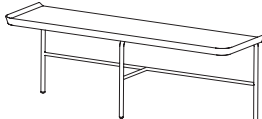
# 1+1 di Stefano Gaggero | Tavolino

**Struttura** Realizzata in tubolare di metallo Laccato Opaco su fondo epossidico, nelle Finiture Metallo Opaco o Lucido (Bronzo, Champagne, Cromo, Titanio) oppure in Ottone Anticato<sup>1</sup> Opaco o Lucido.

**Piano** Realizzato in poliuretano espanso rigido Laccato Opaco.

## sezione piano



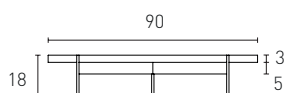
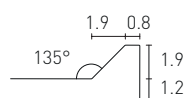
Piano Laccato Opaco	L	H	P	CODICI	Struttura	
					Laccato Opaco	Finiture Metallo
<b>Tavolino semicerchio singolo</b>						
	60	35	30	24991B	402	525
<b>Tavolino rettangolare singolo</b>						
	85	30	30	24991C	424	547
	120	30	30	24991D	488	611
quadrato	60	35	30	24991E	402	525
<b>Console singola</b>						
	150	50	30	24991L	509	632

<sup>1</sup> Per il calcolo del prezzo preghiamo di fare riferimento alla sezione "Maggiorazione Ottone Anticato" del presente listino.


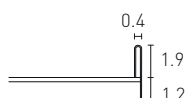
# ABACO Tavolino

- Struttura** Realizzata in metallo Laccato Opaco su fondo epossidico, nelle Finiture Metallo Opaco o Lucido (Bronzo, Champagne, Cromo, Titanio) oppure in Ottone Anticato<sup>1</sup> Opaco o Lucido.
- Piano laccato** Realizzato in poliuretano espanso Laccato Opaco oppure sabbato e verniciato nella finitura Cemento Roccia. Il piano è asportabile per essere utilizzato come vassoio oppure come piano d'appoggio.
- Piano Marmo/Terrazzo** Realizzato in Marmo Opaco o Lucido (Emperador, Fior di Pesco, Gioia di Carrara, Grafite) oppure in Terrazzo (Arlecchino, Balanzone, Farinella, Rugantino) Sp 2 cm, entrambi con sottopiano in MDF nero.
- Piano con cornice metallo** Realizzato con un pannello interno in particelle di legno Materico Cenere coperto da un top e rivestito da una cornice perimetrale in acciaio Laccato Opaco, nelle Finiture Metallo Opaco o Lucido (Bronzo, Champagne, Cromo, Titanio) oppure in Ottone Anticato<sup>1</sup> Opaco o Lucido.
- Top per piano con cornice metallo** Piano circolare Sp 0.4 cm iscritto all'interno della cornice in metallo; è realizzato in Vetro Laccato Opaco o Lucido (di serie: Bianco, Piombo, Roccia, Seta), in Vetro Marmo Opaco o Lucido (Amani, Calacatta, Sahara), in Specchio (Argento, Bronzo, Piombo), in Cuoio Rigenerato (Hermes, Moro, Nero) con cucitura perimetrale in tinta, in metallo nelle Finiture Metallo Opaco o Lucido (Bronzo, Champagne, Cromo, Titanio) oppure in Ottone Anticato<sup>1</sup> Opaco o Lucido. Il top è rimovibile ad eccezione di quello metallo.

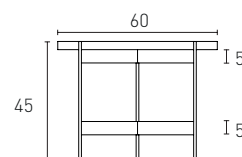
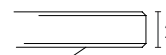
sezione piano laccato



sezione piano con cornice in metallo



sezione piano Marmo/Terrazzo



	L	H	P	CODICI	Piano	
					Laccato Opaco Cemento	Marmo Terrazzo
<b>Tavolini</b>    <b>Struttura</b> L. Opaco Bianco / Lavagna L. Opaco / Fin. Metallo	60	45	60	T0A60	484	823
	76	30	76	T0A76	524	891
	90	18	90	T0A90	552	939
	60	45	60	T0A60	777	1.116
	76	30	76	T0A76	817	1.184
	90	18	90	T0A90	845	1.232

	L	H	P	CODICI	Top	
					Cuoio Rigenerato Vetro Laccato Specchio	Vetro Marmo Finiture Metallo
<b>Tavolini</b>    <b>Struttura</b> L. Opaco Bianco / Lavagna L. Opaco / Fin. Metallo	60	45	60	T0A6A	619	768
	76	30	76	T0A7B	683	847
	90	18	90	T0A9C	727	902
	60	45	60	T0A6A	912	1.061
	76	30	76	T0A7B	976	1.140
	90	18	90	T0A9C	1.020	1.195

<sup>1</sup> Per il calcolo del prezzo preghiamo di fare riferimento alla sezione "Maggiorazione Ottone Anticato" del presente listino.

# BAIO di Calvi Brambilla | Tavolino

## Basamento

### Per tavolino rotondo

Lo stelo è realizzato in metallo nero di diametro 1.2 cm; il piedino conico e la base zavorrata diametro 25 cm sono in metallo nelle Finiture Metallo Opaco o Lucido (Bronzo, Champagne, Cromo, Titanio) oppure in Ottone Anticato<sup>1</sup> Opaco o Lucido.

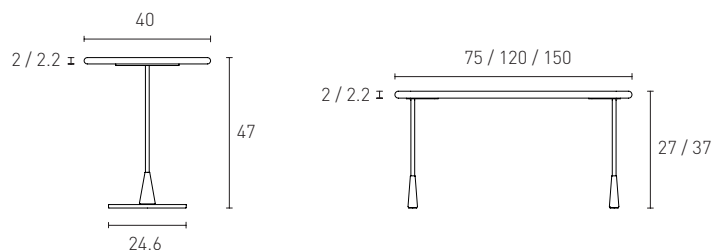
### Per tavolino rettangolare


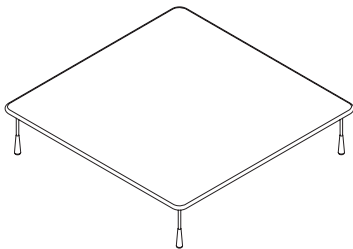
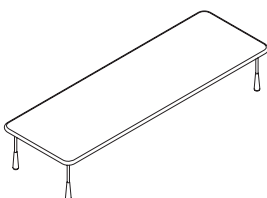
Il basamento è costituito da quattro steli di diametro 1.2 cm in metallo nero con piedino decorativo avvitato nelle Finiture Metallo Opaco o Lucido (Bronzo, Champagne, Cromo, Titanio) oppure in Ottone Anticato<sup>1</sup> Opaco o Lucido.

## Piano

Realizzato con:

- un pannello in MDF Sp 2.2 cm impiallacciato in Essenza (Borgogna, Canaletto, Frassino Nero, Frassino Antracite, Frassino Castano, Frassino Miele, Frassino Lino) con il lato inferiore nobilitato; il bordo con toro perimetrale è pigmentato con effetto legno
- un pannello MDF Sp 2.2 cm Laccato Opaco o Lucido Spazzolato; il bordo è con toro perimetrale
- Marmo Opaco o Lucido (Emperador, Fior di Pesco, Gioia di Carrara, Grafite) oppure Terrazzo (Arlecchino, Balanzone, Farinella, Rugantino) Sp 2 cm, con rinforzo inferiore. Il bordo è con toro perimetrale.

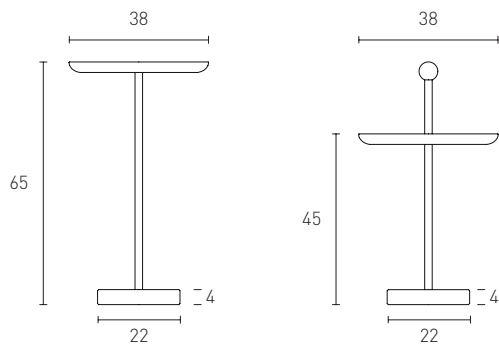


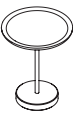
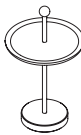
Stelo Nero	Piedino e base Finiture Metallo	L	H	P	CODICI	Piano				
						Laccato Opaco	Lucido Sp. Essenza	Terrazzo	Marmo	
<b>Tavolino rotondo</b>										
		40	47	40	T0B40	498	523	573	797	
<b>Tavolino quadrato</b>										
		120	27	120	T0B7D	888	1.022	1.155	2.132	
<b>Tavolino rettangolare</b>										
		75 150	37 27	50 50	T0B8A T0B7G	616 707	647 743	709 814	986 1.132	

<sup>1</sup> Per il calcolo del prezzo preghiamo di fare riferimento alla sezione "Maggiorazione Ottone Anticato" del presente listino.

# CONTRALTO di CMP Design | Tavolino

- Stelo** Tubolare in acciaio, fissato alla base tramite una flangia contrapposta, è realizzato nelle Finiture Metallo Opaco o Lucido (Bronzo, Champagne, Cromo, Titanio) oppure in Ottone Anticato<sup>1</sup> Opaco o Lucido.
- Piano** Realizzato in legno massello tinto in Essenza (Borgogna, Canaletto, Frassino Nero, Frassino Antracite, Frassino Castano, Frassino Miele, Frassino Lino).
- Base** A sezione circolare, è realizzata in Terrazzo (Arlecchino, Balanzone, Farinella, Rugantino) Sp 4 cm con funzione di zavorra.
- Pomolo** Realizzato in legno massello Laccato Opaco.



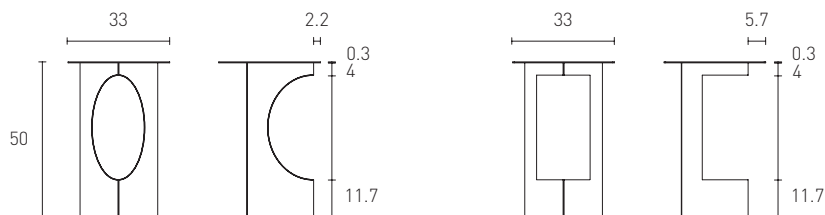
Base	Pomolo	L	H	P	CODICI	Piano
Terrazzo	Laccato Opaco					<b>Essenza</b>
<b>Stelo</b>						
Finiture Metallo						
<b>Tavolino alto</b>						
		38	65	38	35LTA	913
<b>Tavolino basso con pomolo</b>						
		38	45	38	35LTB	913

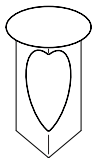
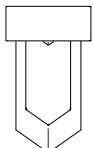
<sup>1</sup> Per il calcolo del prezzo preghiamo di fare riferimento alla sezione "Maggiorazione Ottone Anticato" del presente listino.

# DUETTO di Tim Kerp Tavolino

## Struttura

Realizzata in lamiera di metallo piegata Laccato Opaco, nelle Finiture Metallo Opaco o Lucido (Bronzo, Champagne, Cromo, Titanio) oppure in Ottone Anticato<sup>1</sup> Opaco o Lucido.



	L	H	P	CODICI	Laccato Opaco	Finiture Metallo
<b>Tavolino con piano rotondo</b>						
	33	50	33	249982	265	491
<b>Tavolino con piano quadrato</b>						
	33	50	33	249984	265	491

<sup>1</sup> Per il calcolo del prezzo preghiamo di fare riferimento alla sezione "Maggiorazione Ottone Anticato" del presente listino.

# FUSHIMI di Philippe Tabet | Tavolino

## Struttura

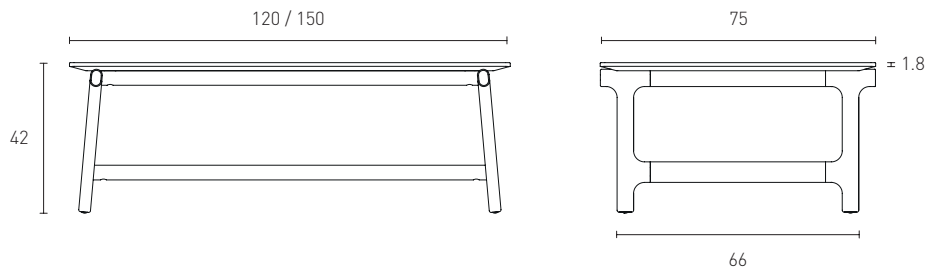
Realizzata in massello di noce Canaletto oppure in massello di frassino verniciato in Essenza (Borgogna, Canaletto, Frassino Nero, Frassino Antracite, Frassino Castano, Frassino Miele, Frassino Lino), Laccato Opaco poro aperto oppure Laccato Lucido su fondo in poliestere.

Le gambe laterali sono unite ai traversi orizzontali mediante giunzioni meccaniche.

## Piano

Realizzato con pannelli in MDF Sp 2.2 cm verniciato in Essenza (Borgogna, Canaletto, Frassino Nero, Frassino Antracite, Frassino Castano, Frassino Miele, Frassino Lino) oppure Laccato Opaco o Lucido Spazzolato.

Inoltre, il piano, sagomato e bisellato, è realizzato in Marmo Opaco o Lucido (Emperador, Fior di Pesco, Gioia di Carrara, Grafite) oppure Terrazzo (Arlecchino, Balanzone, Farinella, Rugantino) Sp 2 cm, con rinforzo inferiore.



## Struttura

L. Opaco poro aperto  
L. Lucido  
Essenza

L H P CODICI

Piano

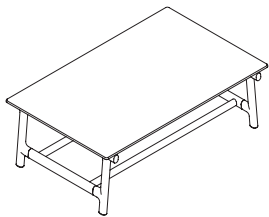
Laccato Opaco

Lucido Sp.  
Essenza

Marmo  
Terrazzo

## Tavolino

In massello di noce Canaletto



120 42 75 TOL72  
150 42 75 TOL73

1.753  
1.913

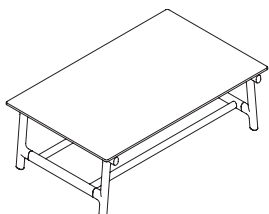
1.973  
2.158

2.712  
2.984

## Tavolino

In massello di frassino finitura Essenza (Borgogna, Canaletto, Frassino Nero, Frassino Antracite, Frassino Castano, Frassino Miele, Frassino Lino), Laccato Opaco poro aperto o Laccato Lucido.

**Maggiorazione per struttura Laccato  
Lucido + € 1042**



120 42 75 TOK72  
150 42 75 TOK73

1.369  
1.529

1.589  
1.774

2.328  
2.600

# HAIK di Emilio Nanni | Tavolino

## Struttura

Realizzata in ceramica ipergres a stampo, finita in monocolor.

MONOLITE IPERGRES® è un esclusivo materiale ceramico, costituito da un impasto di grès (argilla, quarzo, feldspato, caolino, chamotte, molochite); ogni materia prima è assolutamente eco-sostenibile e priva di qualsiasi sostanza nociva. Attraverso cicli lunghi di monocottura ad alte temperature fino a 1.250° C, gli smalti si combinano saldamente fra loro, garantendo alle superfici un'eccellente resistenza agli urti, ai graffi, agli agenti atmosferici (UV), al gelo ed alle sostanze corrosive, superiore a quella dei marmi e dei graniti.

Lievi imperfezioni al tatto o alla vista oppure irregolarità sulla superficie sono da considerarsi caratteristiche dell'artigianalità del prodotto, che ne esaltano il valore.

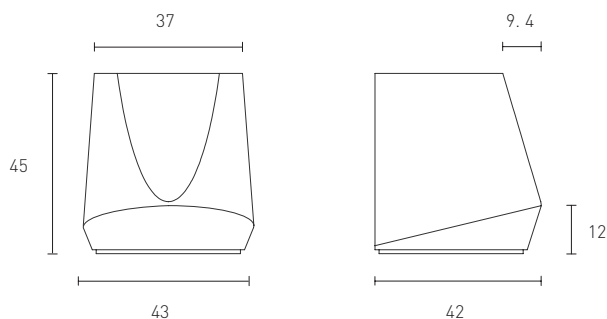
Utilizzando tecniche decorative tipiche dell'alto artigianato ceramico italiano, le superfici acquistano valori qualitativi distintivi, applicando metalli preziosissimi come oro, argento ed altri metalli oppure altre superfici.


## Finiture Metallo

Lo smalto è realizzato con vero metallo Oro, Argento e Bronzo e richiede una doppia cottura.

## Dimensioni

Durante la fase di cottura, la forma si ammorbidisce e gli spigoli si stondano, conferendo al prodotto la tipica forma organica. Questa caratteristica potrebbe variare leggermente le quote dimensionali riportate sotto, con una tolleranza di qualche millimetro.



	L	H	P	CODICI	Malva Oceano Onice	Argento Bronzo Oro
<b>Tavolino</b>						
	<b>43</b>	<b>45</b>	<b>42</b>	<b>249969</b>	835	1.503



# ICARO Tavolino


## Struttura

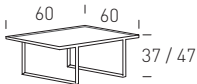
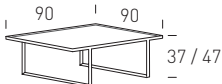
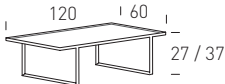
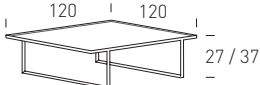
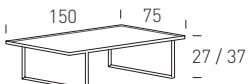
Realizzata in metallo Laccato Opaco su fondo epossidico, nelle Finiture Metallo Opaco o Lucido (Bronzo, Champagne, Cromo, Titanio) oppure in Ottone Anticato<sup>1</sup> Opaco o Lucido.

## Piano

Realizzato con:

- pannello in particelle di legno Sp 2 cm impiallacciato ambo i lati e bordato in Essenza (Borgogna, Canaletto, Frassino Nero, Frassino Antracite, Frassino Castano, Frassino Miele, Frassino Lino)
- Vetro Trasparente (Argento, Bronzo, Piombo) temperato Sp 1.2 cm, incollato su un pannello di supporto in finitura alluminio
- Vetro Laccato Opaco o Lucido (di serie: Bianco, Piombo, Roccia, Seta) Sp 0.4 cm, incollato su un pannello di supporto in finitura alluminio
- Vetro Marmo Opaco o Lucido (Amani, Calacatta, Sahara) Sp 0.4 cm, incollato su un pannello di supporto
- Marmo Opaco o Lucido (Emperador, Fior di Pesco, Gioia di Carrara, Grafite) oppure Terrazzo (Arlecchino, Balanzone, Farinella, Rugantino) Sp 2 cm con rinforzo inferiore




Struttura Di serie: Laccato Opaco Finiture Metallo: + € 370	L	H	P	CODICI	Essenza	V. Laccato V. Trasp.	V. Marmo	Marmo Terrazzo
<b>Tavolino</b>								
	60	37	60	<b>T0Z80</b>	598	658	838	1.017
	60	47	60	<b>T0Z90</b>	634	698	888	1.078
<b>Tavolino</b>								
	90	37	90	<b>T0Z81</b>	801	882	1.122	1.362
	90	47	90	<b>T0Z91</b>	841	926	1.178	1.430
<b>Tavolino</b>								
	120	27	60	<b>T0Z52</b>	749	824	1.049	1.274
	120	37	60	<b>T0Z62</b>	801	882	1.122	1.362
	120	27	120	<b>T0Z72</b>	898	988	1.258	1.527
	120	37	120	<b>T0Z82</b>	953	1.049	1.335	1.621
<b>Tavolino</b>								
	150	27	75	<b>T0Z73</b>	858	944	1.202	1.459
	150	37	75	<b>T0Z83</b>	902	993	1.263	1.534

<sup>1</sup> Per il calcolo del prezzo preghiamo di fare riferimento alla sezione "Maggiorazione Ottone Anticato" del presente listino.

# MONO Tavolino

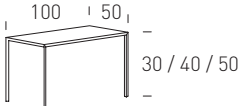
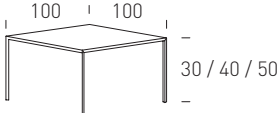
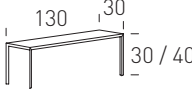
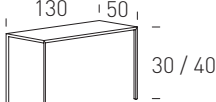
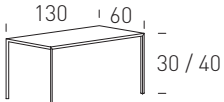
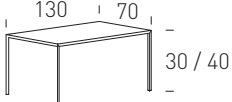
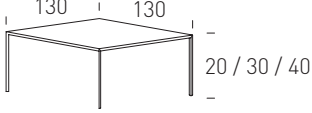
**Struttura metallo** Realizzata in metallo Laccato Opaco oppure in Corten.

**Imballo** Ogni tavolino è costruito in pezzo unico e **viene imballato e consegnato come collo intero.**



	L	H	P	CODICI	Laccato Opaco	Corten
<b>L 30</b>						
	30	40	20	24MCB4	493	543
	30	50	20	24MCB5	502	553
	30	40	30	24MCC4	543	598
	30	50	30	24MCC5	555	611
<b>L 50</b>						
	50	20	50	24MEE2	513	565
	50	30	50	24MEE3	555	611
	50	40	50	24MEE4	600	660
	50	50	50	24MEE5	647	712
	50	60	50	24MEE6	673	741
	50	75	50	24MEE7	720	792
<b>L 80</b>						
	80	30	80	24MHH3	743	818
	80	40	80	24MHH4	747	822
	80	50	80	24MHH5	760	836
	80	60	80	24MHH6	998	1.098

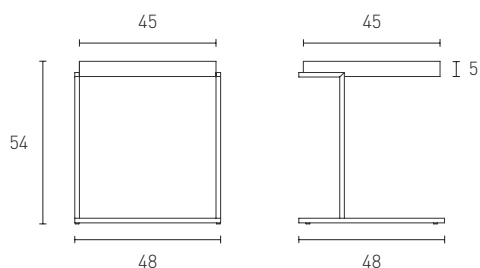
**MONO Tavolino**



	L	H	P	CODICI	Laccato Opaco	Corten
<b>L 100</b>						
						
	100	30	50	24MLE3	660	726
	100	40	50	24MLE4	668	735
	100	50	50	24MLE5	677	745
						
	100	30	100	24MLL3	806	887
	100	40	100	24MLL4	812	894
	100	50	100	24MLL5	822	905
<b>L 130</b>						
						
	130	30	30	24MPC3	659	725
						
	130	40	30	24MPC4	668	735
						
	130	30	50	24MPE3	770	847
	130	40	50	24MPE4	777	855
						
	130	30	60	24MPF3	770	847
	130	40	60	24MPF4	777	855
						
	130	30	70	24MPG3	770	847
	130	40	70	24MPG4	777	855
	130	20	130	24MPP2	1.112	1.224
	130	30	130	24MPP3	1.138	1.252
	130	40	130	24MPP4	1.165	1.282

# SERVOQUADRO\_SERVOGIRO Tavolino

**Struttura** Realizzata in metallo Laccato Opaco, nelle Finiture Metallo Opaco o Lucido (Bronzo, Champagne, Cromo, Titanio) oppure in Ottone Anticato<sup>1</sup> Opaco o Lucido.

**Piano** Realizzato con pannelli in particelle di legno impiallacciato e bordato in Essenza (Borgogna, Canaletto, Frassino Nero, Frassino Antracite, Frassino Castano, Frassino Miele, Frassino Lino) oppure Laccato Opaco o Lucido Spazzolato.



	L	H	P	CODICI	L. Opaco Essenza	Lucido Sp.
<b>Servoquadro</b>						
 <p><b>Struttura</b> Laccato Opaco Finiture Metallo</p>	48	54	48	249951	356	445
	48	54	48	249951	498	587
<b>Servogiro</b>						
 <p><b>Struttura</b> Laccato Opaco Finiture Metallo</p>	48	54	48	249961	356	445
	48	54	48	249961	498	587

<sup>1</sup> Per il calcolo del prezzo preghiamo di fare riferimento alla sezione "Maggiorazione Ottone Anticato" del presente listino.

TAVOLI  
CONSOLLE

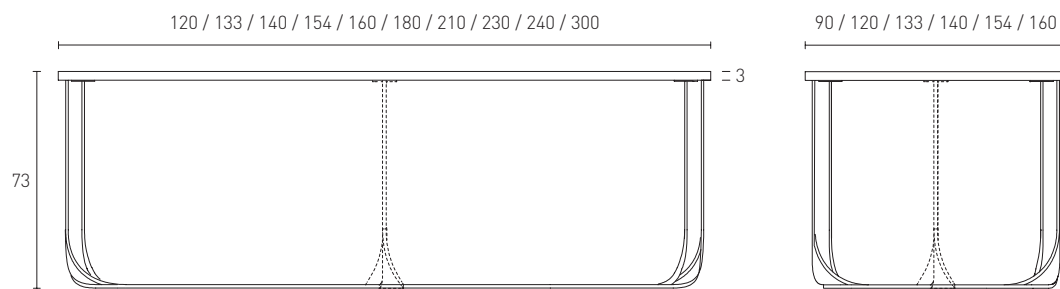
# CONFLUENCE di Xavier Lust | Tavolo fisso



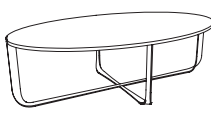

**Basamento**

Realizzato in metallo Titanio Lucido oppure verniciato a polvere epossidica Lucido Bianco o Nero.

**Piano**

Realizzato con pannello in particelle di legno impiallacciato e bordato in Essenza (Borgogna, Frassino Antracite) oppure in laminato Fenix® Bianco o Nero.



	L	H	P	CODICI	Piano Fenix® Bianco		Piano Fenix® Nero		Piano Borgogna / Fr. Antracite	
					Basamento Bianco Lucido	Basamento Nero Lucido	Basamento Titanio Lucido	Basamento Nero Lucido	Basamento Titanio Lucido	
<b>Tavolo rettangolare</b>										
	230	73	90	T0E09R	3.804	3.804	4.565	3.957	4.717	
<b>Tavolo rotondo</b>										
	120	73	120	T0F12D	3.227	3.227	3.873	3.357	4.002	
	140	73	140	T0F14G	3.597	3.597	4.317	3.741	4.461	
	160	73	160	T0F16H	3.885	3.885	4.662	4.041	4.818	
<b>Tavolo ellittico</b>										
	180	73	120	T0F12M	3.597	3.597	4.317	3.741	4.461	
	210	73	120	T0F12Q	3.885	3.885	4.662	4.041	4.818	
	240	73	140	T0F14U	4.140	4.140	4.968	4.306	5.134	
	300	73	140	T0F14Z	4.879	4.879	5.855	5.075	6.050	
<b>Tavolo quadrato</b>										
	133	73	133	T0E13E	3.597	3.597	4.317	3.741	4.461	
	154	73	154	T0E15G	3.885	3.885	4.662	4.041	4.818	

# DELTA ALLUNGABILE Tavolo

**Gambe legno**

Sono realizzate in massello di frassino verniciato in Essenza (Borgogna, Canaletto, Frassino Nero, Frassino Antracite, Frassino Castano, Frassino Miele, Frassino Lino) oppure in massello di faggio Laccato Opaco.

**Gambe metallo**

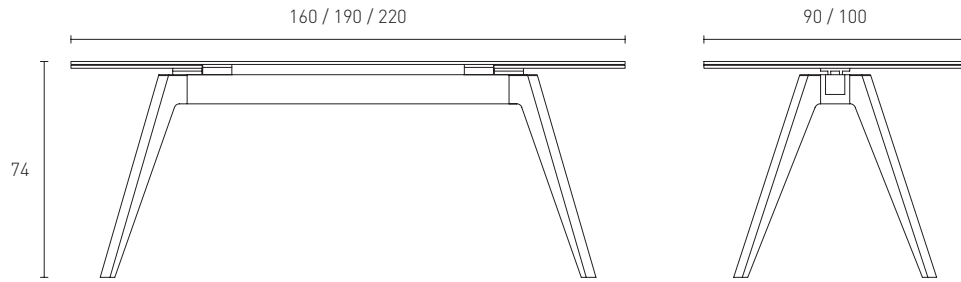
Sono realizzate in metallo Cromo Lucido.

**Trave**

Allungabile, è realizzata in Acciaio Satinato.

**Piano e allunghe**

Sono realizzati in Vetro Trasparente Argento Sp 1.2 cm.  
Le allunghe sono alloggiare sotto il piano.



**Piano**  
Vetro Trasparente Argento

L chiuso	L aperto	H	CODICI	Basamento	
				Laccato Opaco Essenza	Cromo Lucido
160 190	250 280	74	TOD09H	3.865	4.175
			TOD09N	4.254	4.595
220	310	74	TOD10R	4.751	5.132

**Tavolo P 90**  
Con 2 allunghe L 45

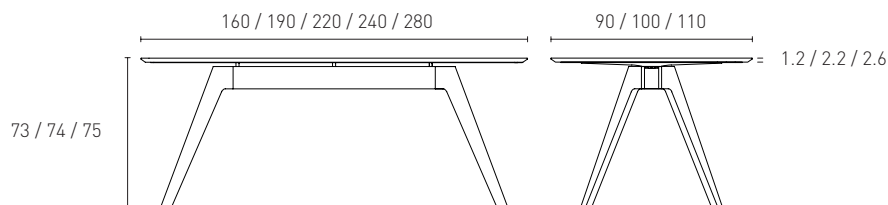


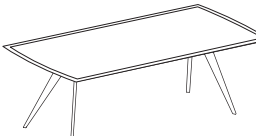
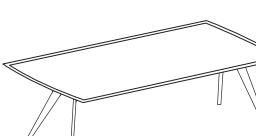
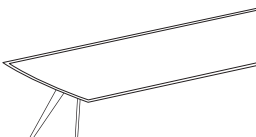
**Tavolo P 100**  
Con 2 allunghe L 45



## DELTA FISSO | Tavolo

<b>Gambe legno</b>	Sono realizzate in massello di frassino verniciato in Essenza (Borgogna, Canaletto, Frassino Nero, Frassino Antracite, Frassino Castano, Frassino Miele, Frassino Lino) oppure in massello di faggio Laccato Opaco.
<b>Gambe metallo</b>	Sono realizzate in metallo verniciato nelle Finiture Metallo Opaco o Lucido (Bronzo, Champagne, Cromo, Titanio) oppure in Ottone Anticato <sup>1</sup> Opaco o Lucido. In abbinamento col piano in Marmo le gambe saranno sempre in metallo anche Laccato Opaco oppure rivestite in Essenza (Borgogna, Canaletto, Frassino Nero, Frassino Antracite, Frassino Castano, Frassino Miele, Frassino Lino).
<b>Trave</b>	È realizzata in metallo verniciato nelle Finiture Metallo Opaco o Lucido (Bronzo, Champagne, Cromo, Titanio) oppure in Ottone Anticato <sup>1</sup> Opaco o Lucido.
<b>Piano</b>	Realizzato con: <ul style="list-style-type: none"> <li>· pannello in particelle di legno Sp 2.2 cm rivestito e bordato in materiale sintetico Laccato Opaco oppure impiallacciato in Essenza (Borgogna, Canaletto, Frassino Nero, Frassino Antracite, Frassino Castano, Frassino Miele, Frassino Lino). I bordi ed il lato inferiore sono sempre Laccato Opaco in tinta su piani Frassino Miele e Frassino Lino; Nero Opaco su piani Frassino Nero; Lavagna Opaco su piani Frassino Antracite; Fango Opaco su piani Frassino Castano ed Espresso Opaco su piani Borgogna e Canaletto</li> <li>· Vetro Trasparente Argento e Piombo Sp 1.2 cm, abbinabile esclusivamente a gambe Laccato Opaco, Essenza e Cromo Opaco o Lucido</li> <li>· Vetro Laccato Opaco o Lucido (di serie: Bianco, Piombo, Roccia, Seta) Sp 0.4 cm con pannello di supporto Sp 2.2 cm in tinta col vetro</li> <li>· Vetro Marmo Opaco o Lucido (Amani, Calacatta, Sahara) Sp 0.4 cm con pannello di supporto Sp 2.2 cm rispettivamente Laccato Opaco Seta, Bianco e Lavagna</li> <li>· Marmo Opaco o Lucido (Emperador, Fior di Pesco, Gioia di Carrara, Grafite) oppure Terrazzo (Arlecchino, Balanzona, Farinella, Rugantino) Sp 2 cm, con retina di sicurezza inferiore</li> </ul>
<b>Peso del piano Marmo</b>	Piano L 160 = 105 kg; Piano L 190 = 126 kg; Piano L 220 = 160 kg; Piano L 240 = 177 kg; Piano L 280 = 229 kg.



	L	H	P	CODICI	L. Opaco	Essenza	V. Laccato V. Trasp.	V. Marmo Terrazzo	Marmo
<b>Tavolo P 90</b>									
 <p><b>Gambe</b> L. Opaco / Essenza Finiture Metallo</p>	160	75	90	T0H09H	1.924	2.194	2.309	2.694	3.656
	190	75	90	T0H09N	2.091	2.384	2.510	2.928	3.973
	160	75	90	T0H09H	2.876	3.146	3.261	3.646	4.608
	190	75	90	T0H09N	3.043	3.336	3.462	3.880	4.925
<b>Tavolo P 100</b>									
 <p><b>Gambe</b> L. Opaco / Essenza Finiture Metallo</p>	220	75	100	T0H10R	2.355	2.732	2.944	3.651	4.710
	240	75	100	T0H10T	2.490	2.889	3.113	3.860	4.980
	220	75	100	T0H10R	3.307	3.684	3.896	4.603	5.662
	240	75	100	T0H10T	3.442	3.841	4.065	4.812	5.932
<b>Tavolo P 110</b>									
 <p><b>Gambe</b> L. Opaco / Essenza Finiture Metallo</p>	280	75	110	T0H11X	2.840	3.295	3.550	4.402	5.680
	280	75	110	T0H11X	3.792	4.247	4.502	5.354	6.632

<sup>1</sup> Per il calcolo del prezzo preghiamo di fare riferimento alla sezione "Maggiorazione Ottone Anticato" del presente listino.





# ETTORINO di Calvi Brambilla | Tavolo fisso

## Piano

Realizzato con:

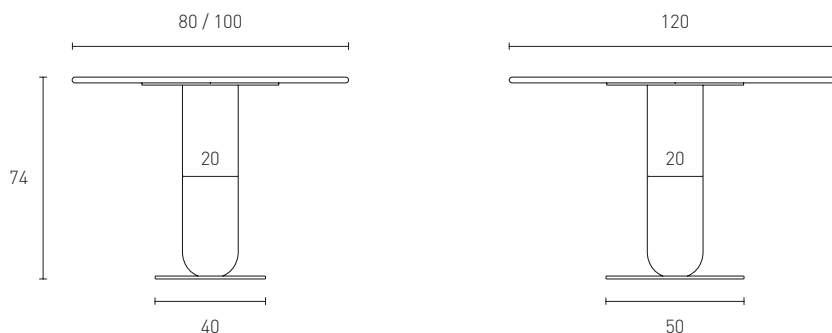
- un pannello in MDF Sp 2.2 cm con bordo perimetrale toro raggiato a tuttotondo Laccato Opaco
- un pannello in MDF Sp 2.2 cm impiallacciato in Essenza (Borgogna, Canaletto, Frassino Nero, Frassino Antracite, Frassino Castano, Frassino Miele, Frassino Lino); nella parte inferiore il piano è laccato in tinta e il bordo con toro perimetrale è pigmentato con effetto legno
- Marmo Opaco o Lucido (Emperador, Fior di Pesco, Gioia di Carrara, Grafite) oppure Terrazzo (Arlecchino, Balanzone, Farinella, Rugantino) Sp 2 cm sostenuto da un sottopiano acciaio nero. Il perimetro del piano è lavorato con il toro raggiato a tuttotondo

## Colonna centrale

In acciaio inserita in un basamento cilindrico a cupola rovesciata in poliuretano rigido Laccato Opaco, Lucido Spazzolato oppure Cemento Roccia.

## Base

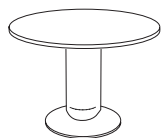
È realizzata con una piastra zavorrata rivestita da una copertura in acciaio nelle Finiture Metallo Opaco o Lucido (Bronzo, Champagne, Cromo, Titanio) oppure in Ottone Anticato<sup>1</sup> Opaco o Lucido.



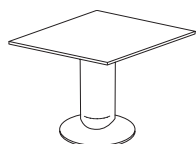
## Colonna

Laccato Opaco  
Cemento Roccia  
Lucido Spazzolato

## Tavolo rotondo



## Tavolo quadrato



L	H	P	CODICI	Laccato Opaco	Essenza	Terrazzo	Marmo
80	75	80	T0P08	1.747	1.922	2.376	2.970
100	75	100	T0P10	1.838	2.022	2.757	3.585
120	75	120	T0P12	2.037	2.241	3.056	3.973
80	75	80	T0P7A	1.747	1.922	2.376	2.970
100	75	100	T0P7B	1.838	2.022	2.757	3.585

<sup>1</sup> Per il calcolo del prezzo preghiamo di fare riferimento alla sezione "Maggiorazione Ottone Anticato" del presente listino.

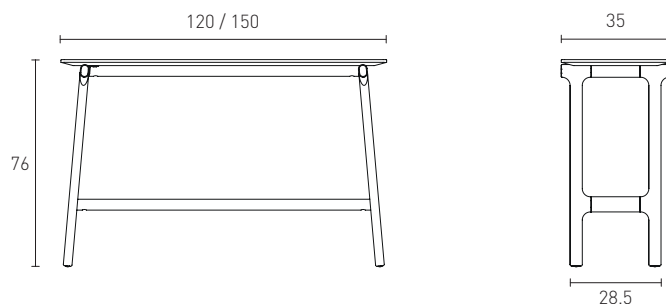
# FUSHIMI di Philippe Tabet | Consolle

## Struttura

Realizzata in massello di noce Canaletto oppure in massello di frassino verniciato in Essenza (Borgogna, Canaletto, Frassino Nero, Frassino Antracite, Frassino Castano, Frassino Miele, Frassino Lino), Laccato Opaco poro aperto oppure Laccato Lucido su fondo in poliestere.

## Piano

Realizzato con pannelli in MDF Sp 2.2 cm verniciato in Essenza (Borgogna, Canaletto, Frassino Nero, Frassino Antracite, Frassino Castano, Frassino Miele, Frassino Lino) oppure Laccato Opaco o Lucido Spazzolato. Inoltre, il piano, sagomato e bisellato, è realizzato in Marmo Opaco o Lucido (Emperador, Fior di Pesco, Gioia di Carrara, Grafite) oppure in Terrazzo (Arlecchino, Balanzone, Farinella, Rugantino) Sp 2 cm.



Struttura L. Opaco poro aperto L. Lucido Essenza	L	H	P	CODICI	Piano		
					Laccato Opaco	Lucido Sp. Essenza	Marmo Terrazzo
<b>Consolle</b> In massello di noce Canaletto	120	76	35	TOL3D	1.606	1.802	2.034
	150	76	35	TOL3G	1.740	1.957	2.215
<b>Consolle</b> In massello di frassino finitura Essenza (Borgogna, Canaletto, Frassino Nero, Frassino Antracite, Frassino Castano, Frassino Miele, Frassino Lino), Laccato Opaco poro aperto o Laccato Lucido. <b>Maggiorazione per struttura Laccato Lucido + € 1021</b>	120	76	35	TOK3D	1.222	1.418	1.650
	150	76	35	TOK3G	1.356	1.573	1.831

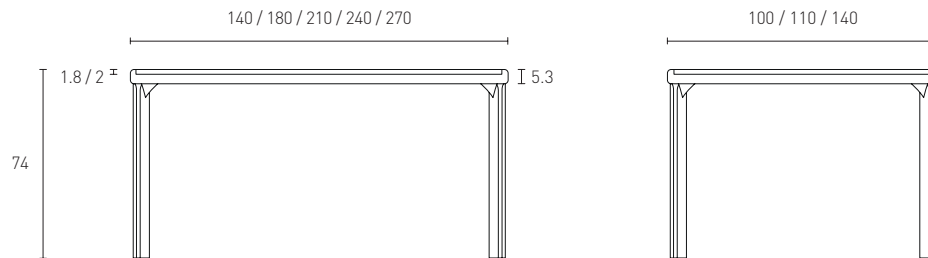
# INARI di Philippe Tabet | Tavolo fisso

## Struttura

Realizzata in massello di frassino verniciato in Essenza (Borgogna, Canaletto, Frassino Nero, Frassino Antracite, Frassino Castano, Frassino Miele, Frassino Lino) oppure Laccato Opaco poro aperto. Le traverse perimetrali del piano sono assemblate alle gambe laterali mediante giunzioni meccaniche.

## Piano

Realizzato con:  
 · pannelli in particelle di legno Sp 1.8 cm verniciato in Essenza (Borgogna, Canaletto, Frassino Nero, Frassino Antracite, Frassino Castano, Frassino Miele, Frassino Lino)  
 · Vetro Laccato Opaco o Lucido (di serie: Bianco, Piombo, Roccia, Seta) Sp 0.4 cm  
 · Vetro Marmo Opaco o Lucido (Amani, Calacatta, Sahara) Sp 0.4 cm  
 I piani in Vetro Laccato e in Vetro Marmo prevedono un supporto in multistrato Sp 1.5 cm.



## Struttura

L. Opaco poro aperto  
Essenza

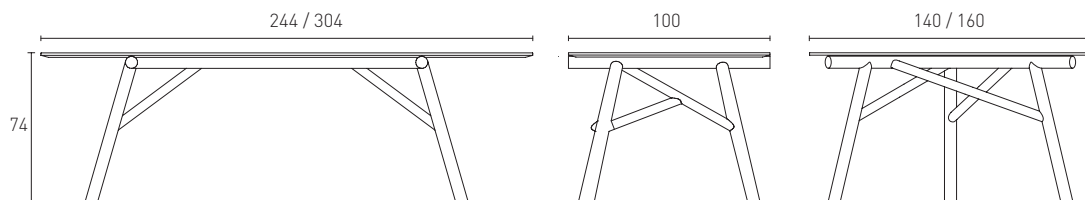
## Maggiorazione riduzione in L e P


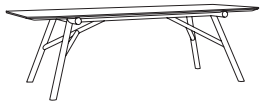
Riduzione in L min 10 cmLSDL + € 424 Riduzione in P min 10 cmLSDP + € 424

L	H	P	CODICI	Piano		
				Essenza	Vetro Laccato	Vetro Marmo
<b>Tavolo quadrato</b>						
140	74	140	T0N14F	-	3.316	3.731
<b>Tavolo rettangolare P 100</b>						
180	74	100	T0N10M	2.854	3.425	3.853
210	74	100	T0N10Q	2.950	3.540	3.983
240	74	100	T0N10T	3.039	3.647	4.103
270	74	100	T0N10W	3.186	3.824	4.302
<b>Tavolo rettangolare P 110</b>						
180	74	110	T0N11M	2.882	3.459	3.891
210	74	110	T0N11Q	3.009	3.611	4.063
240	74	110	T0N11T	3.199	3.839	4.319
270	74	110	T0N11W	3.330	3.996	4.496

# MAESTRO di Emilio Nanni | Tavolo fisso

- Struttura legno** Realizzata in massello di frassino verniciato in Essenza (Borgogna, Canaletto, Frassino Nero, Frassino Antracite, Frassino Castano, Frassino Miele, Frassino Lino).
- Struttura metallo** Realizzata in tubolare di metallo verniciato Laccato Opaco, nelle Finiture Metallo Opaco o Lucido (Bronzo, Champagne, Cromo, Titanio) oppure in Ottone Anticato<sup>1</sup> Opaco o Lucido.  
La struttura del tavolo rettangolare, in entrambe le versioni legno e metallo, viene sempre spedita smontata.
- Piano**
- In MDF Sp 2.2 cm in finitura effetto Cemento Roccia
  - In Vetro Trasparente Argento e Piombo temperato Sp 1.2 cm
  - In Marmo Opaco o Lucido (Emperador, Fior di pesco, Gioia di Carrara, Grafite) Sp 2 cm



Struttura legno Essenza	Struttura metallo Laccato Opaco Finiture Metallo	L	H	P	CODICI	Piano		
						Cemento	Vetro Trasparente Argento Piombo	Marmo
<b>Tavolo rotondo</b>								
	<b>Struttura</b> Laccato Opaco	140	74	140	TOM14F	1.994	2.493	3.390
		160	74	160	TOM16H	2.391	2.989	4.065
	Essenza	140	74	140	TOM14F	2.929	3.428	4.325
		160	74	160	TOM16H	3.326	3.924	5.000
<b>Tavolo rettangolare</b>								
	<b>Struttura</b> Laccato Opaco	244	74	100	TOM10T	2.415	3.019	4.468
		304	74	100	TOM10Z	3.139	3.924	-
	Essenza / Fin. Metallo	244	74	100	TOM10T	3.350	3.954	5.403
	Fin. Metallo	304	74	100	TOM10Z	4.074	4.859	-

<sup>1</sup> Per il calcolo del prezzo preghiamo di fare riferimento alla sezione "Maggiorazione Ottone Anticato" del presente listino.

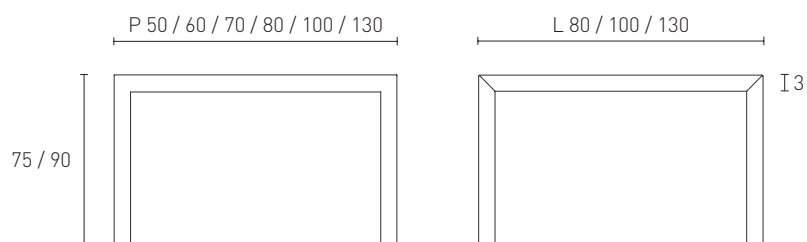
# MONO Tavolo

## Struttura metallo

Realizzata in metallo Laccato Opaco oppure in Corten.

## Imballo

Ogni tavolino è costruito in pezzo unico e **viene imballato e consegnato come collo intero.**



	L	H	P	CODICI	Laccato Opaco	Corten
<b>L 80</b>						
	80	75	80	24MHH7	1.008	1.109
<b>L 100</b>						
	100	75	100	24MLL7	1.087	1.196
	100	75	50	24MLE7	851	937
<b>L 130</b>						
	130	75	130	24MPP7	1.527	1.680
	130	75	70	24MPE7	1.027	1.130
	130	75	60	24MPF7	1.053	1.159
	130	90	60	24MPF9	1.087	1.196
	130	75	70	24MPG7	1.090	1.199
	130	75	80	24MPH7	1.110	1.221

# SOFFIO FISSO Tavolo


## Basamento

Realizzato completamente in alluminio Laccato Opaco.

## Piano

Realizzato con:

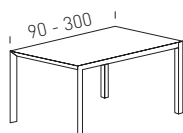
- pannelli in particelle di legno Sp 1.8 cm verniciati in Essenza (Borgogna, Canaletto, Frassino Nero, Frassino Antracite, Frassino Castano, Frassino Miele, Frassino Lino) oppure Sp 1.8 cm Laccato Opaco
- laminato Fenix® Bianco o Nero su pannelli in MDF Sp 1.8 cm, con bordi e lato inferiore in tinta
- Vetro Laccato Opaco o Lucido (di serie: Bianco, Piombo, Roccia, Seta) Sp 0.4 cm oppure in Vetro Marmo Opaco o Lucido (Amani, Calacatta, Sahara) Sp 0.4 cm, entrambi accoppiati ad un pannello alveolare in alluminio in finitura Lavagna (spessore totale del piano 0.9 cm)



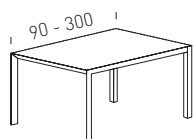
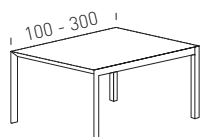
## Struttura Laccato Opaco

## P 80

L	H	CODICI	Piano				
			L. Opaco	Essenza	Fenix® Bianco Nero	V. Laccato	V. Marmo
90	76	TOY08A	1.831	1.831	2.070	2.308	2.564
100	76	TOY08B	1.881	1.881	2.126	2.371	2.634
110	76	TOY08C	1.821	1.821	2.058	2.295	2.550
120	76	TOY08D	1.865	1.865	2.108	2.500	2.798
130	76	TOY08E	1.909	1.909	2.158	2.559	2.864
140	76	TOY08F	1.949	1.949	2.203	2.612	2.924
150	76	TOY08G	1.994	1.994	2.254	2.672	2.991
160	76	TOY08H	2.036	2.036	2.301	2.871	3.258
170	76	TOY08L	2.078	2.078	2.349	2.930	3.325
180	76	TOY08M	2.129	2.129	2.406	3.002	3.407
190	76	TOY08N	2.180	2.180	2.464	3.074	3.488
200	76	TOY08P	2.225	2.225	2.515	3.138	3.560
210	76	TOY08Q	2.267	2.267	2.630	3.378	3.854
220	76	TOY08R	2.317	2.317	2.688	3.453	3.939
230	76	TOY08S	2.363	2.363	2.742	3.521	4.018
240	76	TOY08T	2.411	2.411	2.797	3.593	4.099
250	76	TOY08U	2.476	2.476	2.873	-	-
260	76	TOY08V	2.540	2.540	2.947	-	-
270	76	TOY08W	2.648	2.648	3.072	-	-
280	76	TOY08X	2.712	2.712	3.146	-	-
290	76	TOY08Y	2.777	2.777	3.222	-	-
300	76	TOY08Z	2.842	2.842	3.297	-	-



**SOFFIO FISSO Tavolo**
**Struttura**  
 Laccato Opaco

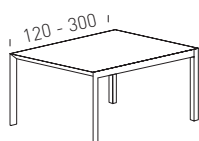
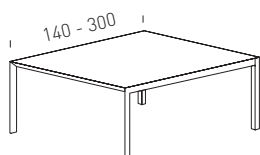
**P 90**

**P 100**


L	H	CODICI	Piano				
			L. Opaco	Essenza	Fenix® Bianco Nero	V. Laccato	V. Marmo
90	76	T0Y09A	1.933	1.933	2.185	2.436	2.707
100	76	T0Y09B	1.983	1.983	2.241	2.499	2.777
110	76	T0Y09C	2.036	2.036	2.301	2.566	2.851
120	76	T0Y09D	1.977	1.977	2.235	2.650	2.966
130	76	T0Y09E	2.018	2.018	2.281	2.705	3.027
140	76	T0Y09F	2.070	2.070	2.340	2.774	3.105
150	76	T0Y09G	2.114	2.114	2.389	2.981	3.383
160	76	T0Y09H	2.155	2.155	2.436	3.039	3.448
170	76	T0Y09L	2.207	2.207	2.494	3.112	3.532
180	76	T0Y09M	2.258	2.258	2.552	3.184	3.613
190	76	T0Y09N	2.307	2.307	2.677	3.438	3.922
200	76	T0Y09P	2.352	2.352	2.729	3.505	3.999
210	76	T0Y09Q	2.404	2.404	2.789	3.582	4.087
220	76	T0Y09R	2.455	2.455	2.848	3.658	4.174
230	76	T0Y09S	2.504	2.504	2.905	3.731	4.257
240	76	T0Y09T	2.555	2.555	2.964	3.807	4.344
250	76	T0Y09U	2.619	2.619	3.039	-	-
260	76	T0Y09V	2.681	2.681	3.110	-	-
270	76	T0Y09W	2.744	2.744	3.184	-	-
280	76	T0Y09X	2.809	2.809	3.259	-	-
290	76	T0Y09Y	2.873	2.873	3.333	-	-
300	76	T0Y09Z	2.936	2.936	3.406	-	-
100	76	T0Y10B	2.113	2.113	2.388	2.663	2.959
110	76	T0Y10C	2.162	2.162	2.444	2.725	3.027
120	76	T0Y10D	2.212	2.212	2.500	2.788	3.097
130	76	T0Y10E	2.154	2.154	2.435	2.887	3.231
140	76	T0Y10F	2.220	2.220	2.509	2.975	3.330
150	76	T0Y10G	2.292	2.292	2.590	3.072	3.438
160	76	T0Y10H	2.335	2.335	2.639	3.293	3.736
170	76	T0Y10L	2.385	2.385	2.696	3.363	3.816
180	76	T0Y10M	2.427	2.427	2.743	3.423	3.884
190	76	T0Y10N	2.468	2.468	2.863	3.678	4.196
200	76	T0Y10P	2.513	2.513	2.916	3.745	4.273
210	76	T0Y10Q	2.555	2.555	2.964	3.807	4.344
220	76	T0Y10R	2.606	2.606	3.023	3.883	4.431
230	76	T0Y10S	2.659	2.659	3.085	4.149	4.787
240	76	T0Y10T	2.707	2.707	3.141	4.223	4.873
250	76	T0Y10U	2.771	2.771	3.215	-	-
260	76	T0Y10V	2.838	2.838	3.293	-	-
270	76	T0Y10W	2.897	2.897	3.361	-	-
280	76	T0Y10X	2.963	2.963	3.438	-	-
290	76	T0Y10Y	3.027	3.027	3.512	-	-
300	76	T0Y10Z	3.087	3.087	3.581	-	-



**SOFFIO FISSO Tavolo**
**Struttura**  
Laccato Opaco

L	H	CODICI	Piano				
			L. Opaco	Essenza	Fenix® Bianco Nero	V. Laccato	V. Marmo
120	76	T0Y12D	2.471	2.471	2.793	3.114	3.460
130	76	T0Y12E	2.521	2.521	2.849	3.177	3.530
140	76	T0Y12F	2.572	2.572	2.907	3.447	3.858
150	76	T0Y12G	2.513	2.513	2.840	3.544	4.021
160	76	T0Y12H	2.563	2.563	2.897	3.614	4.101
170	76	T0Y12L	2.617	2.617	2.958	3.690	4.188
180	76	T0Y12M	2.659	2.659	3.085	3.962	4.521
190	76	T0Y12N	2.718	2.718	3.153	4.050	4.621
200	76	T0Y12P	2.770	2.770	3.214	4.128	4.709
210	76	T0Y12Q	2.822	2.822	3.274	4.403	5.080
220	76	T0Y12R	2.873	2.873	3.333	4.482	5.172
230	76	T0Y12S	2.959	2.959	3.433	4.617	5.327
240	76	T0Y12T	3.025	3.025	3.509	4.719	5.445
250	76	T0Y12U	3.112	3.112	3.610	-	-
260	76	T0Y12V	3.198	3.198	3.710	-	-
270	76	T0Y12W	3.284	3.284	3.810	-	-
280	76	T0Y12X	3.372	3.372	3.912	-	-
290	76	T0Y12Y	3.459	3.459	4.013	-	-
300	76	T0Y12Z	3.548	3.548	4.116	-	-
140	76	T0Y14F	2.691	-	3.041	-	-
150	76	T0Y14G	2.848	-	3.219	-	-
160	76	T0Y14H	2.897	-	3.274	-	-
170	76	T0Y14L	2.840	-	3.295	-	-
180	76	T0Y14M	2.904	-	3.369	-	-
190	76	T0Y14N	2.974	-	3.450	-	-
200	76	T0Y14P	3.053	-	3.542	-	-
210	76	T0Y14Q	3.119	-	3.619	-	-
220	76	T0Y14R	3.172	-	3.680	-	-
230	76	T0Y14S	3.240	-	3.759	-	-
240	76	T0Y14T	3.307	-	3.837	-	-
250	76	T0Y14U	3.397	-	3.941	-	-
260	76	T0Y14V	3.483	-	4.041	-	-
270	76	T0Y14W	3.569	-	4.141	-	-
280	76	T0Y14X	3.654	-	4.239	-	-
290	76	T0Y14Y	3.740	-	4.339	-	-
300	76	T0Y14Z	3.830	-	4.443	-	-


**P 140**  
(Non sono previsti piani in Essenza, Vetro  
Laccato e Vetro Marmo)


# SOFFIO ALLUNGABILE Tavolo

**Basamento** Realizzato completamente in alluminio Laccato Opaco.

**Piano** Realizzato con:

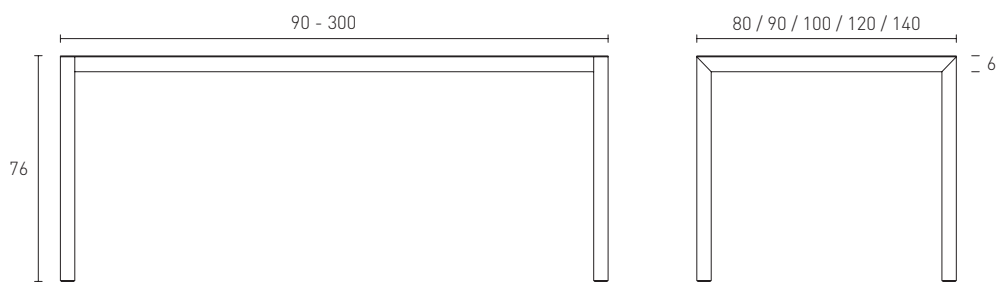
- pannelli in particelle di legno Sp 1.8 cm verniciati in Essenza (Borgogna, Canaletto, Frassino Nero, Frassino Antracite, Frassino Castano, Frassino Miele, Frassino Lino) oppure Sp 1.8 cm Laccato Opaco
- laminato Fenix® Bianco o Nero su pannelli in MDF Sp 1.8 cm, con bordi e lato inferiore in tinta
- Vetro Laccato Opaco o Lucido (di serie: Bianco, Piombo, Roccia, Seta) Sp 0.4 cm oppure in Vetro Marmo Opaco o Lucido (Amani, Calacatta, Sahara) Sp 0.4 cm, entrambi accoppiati ad un pannello alveolare in alluminio in finitura Lavagna (spessore totale del piano 0.9 cm)

**Allunghe legno** Realizzate con:

- pannelli in particelle di legno Sp 1.8 cm verniciati in Essenza (Borgogna, Canaletto, Frassino Nero, Frassino Antracite, Frassino Castano, Frassino Miele, Frassino Lino) oppure Sp 1.8 cm Laccato Opaco. La continuità di vena col piano è garantita solo per l'allungata di serie, non per quella addizionale e per le allunghe a libro P 120 cm
- laminato Fenix® Bianco o Nero su pannelli in MDF Sp 1.8 cm, con bordi e lato inferiore in tinta

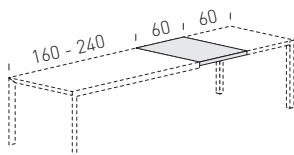
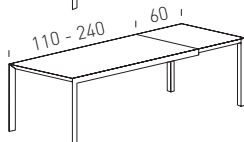
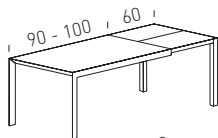
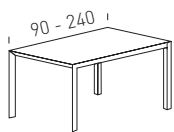
Le allunghe sono in tinta con il piano e possono essere contenute al suo interno. Quelle per piano Vetro Laccato sono Laccato Opaco in tinta col vetro, mentre quelle per piano Vetro Marmo Amani, Calacatta e Sahara saranno rispettivamente Laccato Opaco Seta, Bianco e Lavagna

Ai tavoli chiusi di larghezza da cm 160 a cm 240 è possibile aggiungere una sola allunga addizionale intera. L'allunga addizionale può essere riposta all'interno del piano assieme all'allungata di serie.



**Struttura**  
Laccato Opaco

**P 80**



con allunga a libro

con allunga intera

con allunga addizionale legno

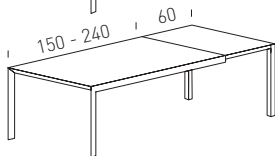
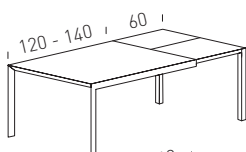
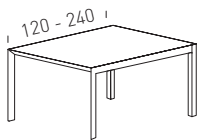
L chiuso	L aperto	CODICI	Piano				
			L. Opaco	Essenza	Fenix® Bianco Nero	V. Laccato	V. Marmo
90	150	T0U08A	2.553	2.553	2.809	3.064	3.319
100	160	T0U08B	2.602	2.602	2.863	3.123	3.383
110	170	T0U08C	2.545	2.545	2.800	3.054	3.309
120	180	T0U08D	2.587	2.587	2.846	3.105	3.364
130	190	T0U08E	2.631	2.631	2.895	3.368	3.684
140	200	T0U08F	2.671	2.671	2.939	3.419	3.740
150	210	T0U08G	2.713	2.713	2.985	3.473	3.799
160	220	T0U08H	2.758	2.758	3.034	3.531	3.862
170	230	T0U08L	2.801	2.801	3.082	3.586	3.922
180	240	T0U08M	2.850	2.850	3.135	3.648	3.990
190	250	T0U08N	2.901	2.901	3.250	3.946	4.352
200	260	T0U08P	2.946	2.946	3.300	4.007	4.419
210	270	T0U08Q	2.988	2.988	3.347	-	-
220	280	T0U08R	3.040	3.040	3.405	-	-
230	290	T0U08S	3.081	3.081	3.451	-	-
240	300	T0U08T	3.135	3.135	3.512	-	-
60		O2UA08	266	266	298	266	266



# SOFFIO ALLUNGABILE Tavolo

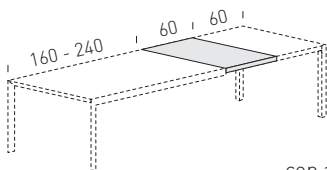
**Struttura**  
Laccato Opaco

## P 120



con allunga a libro

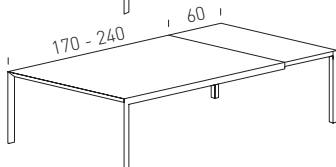
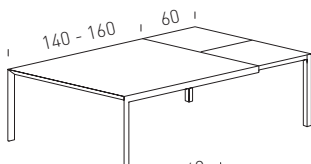
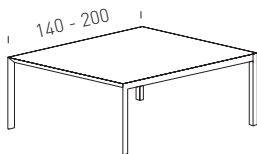
con allunga intera



con allunga addizionale legno

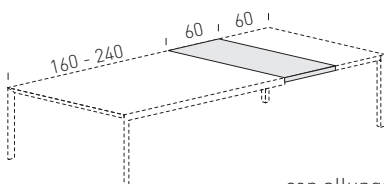
## P 140

(Non sono previsti piani in Essenza, Vetro Laccato e Vetro Marmo)



con allunga a libro

con allunga intera




con allunga addizionale legno

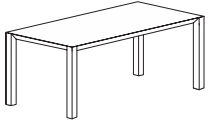
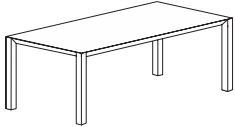
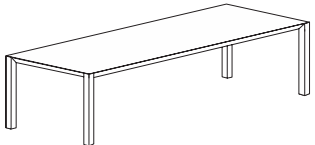
L chiuso	L aperto	CODICI	Piano				
			L. Opaco	Essenza	Fenix® Bianco Nero	V. Laccato	V. Marmo
120	180	T0U12D	3.413	3.413	3.755	4.096	4.437
130	190	T0U12E	3.463	3.463	3.810	4.156	4.502
140	200	T0U12F	3.516	3.516	3.868	4.501	4.923
150	210	T0U12G	3.454	3.454	3.800	4.422	4.836
160	220	T0U12H	3.507	3.507	3.928	4.770	5.261
170	230	T0U12L	3.558	3.558	3.985	4.839	5.337
180	240	T0U12M	3.601	3.601	4.034	4.898	5.402
190	250	T0U12N	3.661	3.661	4.101	4.979	5.492
200	260	T0U12P	3.714	3.714	4.160	5.200	5.943
210	270	T0U12Q	3.765	3.765	4.217	-	-
220	280	T0U12R	3.815	3.815	4.273	-	-
230	290	T0U12S	3.902	3.902	4.371	-	-
240	300	T0U12T	3.968	3.968	4.445	-	-
60		02UA12	385	385	432	385	385
140	200	T0U14F	3.747	-	4.122	-	-
150	210	T0U14G	3.905	-	4.296	-	-
160	220	T0U14H	3.955	-	4.351	-	-
170	230	T0U14L	3.893	-	4.361	-	-
180	240	T0U14M	3.963	-	4.439	-	-
190	250	T0U14N	4.029	-	4.513	-	-
200	260	T0U14P	4.108	-	4.601	-	-
210	270	T0U14Q	4.175	-	4.676	-	-
220	280	T0U14R	4.230	-	4.738	-	-
230	290	T0U14S	4.296	-	4.812	-	-
240	300	T0U14T	4.363	-	4.887	-	-
60		02UA14	444	-	498	-	-

# WOODY di Metrica D&A | Tavolo fisso

- Gambe** Realizzate in legno massello impiallacciato in Essenza (Borgogna, Canaletto, Frassino Nero, Frassino Antracite, Frassino Castano, Frassino Miele, Frassino Lino).
- Piano** Realizzato con pannelli in multistrato di legno impiallacciato in Essenza (Borgogna, Canaletto, Frassino Nero, Frassino Antracite, Frassino Castano, Frassino Miele, Frassino Lino).



I tavoli possono essere personalizzati al centimetro senza alcuna maggiorazione.

	L min	L max	CODICI	Essenza
<p>P min 80; P max 120</p> 	120	180	TOW00M	3.280
<p>P min 80; P max 120</p> 	181	240	TOW00T	3.647
<p>P min 80; P max 120</p> 	241	300	TOW00Z	4.538

## LAVORAZIONI SU MISURA

### Riduzioni

Non sono possibili riduzioni a misura di sedie, tavoli e tavolini.

Il tavolo Woody può essere personalizzato al centimetro, sia in larghezza che in profondità, senza alcun sovrapprezzo.

**Con maggiorazione**, il tavolo Inari può essere ridotto di almeno 10 cm in larghezza oppure in profondità.

**Il nostro ufficio commerciale si riserva di valutare le richieste e le lavorazioni non previste nel presente listino, compatibilmente con le caratteristiche tecniche ed estetiche dei vari complementi, e di quantificarle di volta in volta.**

## MARMI Caratteristiche e manutenzione

### Caratteristiche

I nostri marmi sono pietre naturali ed in quanto tali hanno caratteristiche di vena e colorazioni variabili che rendono ogni pezzo lavorato unico ed ineguagliabile.

Il colore dei marmi può dipendere dalla presenza di impurità minerali (argilla, sabbia, ossidi di ferro, etc.) esistenti in granuli o in strati all'interno della roccia originaria oppure dal processo di metamorfosi della roccia stessa.

I marmi possono mostrare delle particolarità come venature, piccole irregolarità sulla superficie, microfori o colorazioni che li rendono unici ed inimitabili, ma che non ne pregiudicano la robustezza e la qualità. Eventuali fori, in fase di lavorazione, vengono chiusi con resine o con pezzi di marmo stesso.

Le lastre vengono trattate con un protettivo antimacchia contro la penetrazione dell'acqua, dell'olio, dei grassi alimentari e dell'umidità, che lascia respirare la pietra, blocca la fuoriuscita di efflorescenze, previene la formazione di muffe, penetra in profondità e non altera la colorazione naturale della superficie trattata. Inoltre, è resistente ai raggi UV, non ingiallisce se esposto alla luce ed è certificato per il contatto con gli alimenti.

La tolleranza ammessa per lo spessore delle lastre è di 1.5 mm.

### Manutenzione

Per l'ordinaria pulizia, consigliamo di passare la superficie con acqua e detergente neutro oppure alcol, avendo cura di non usare detergenti aggressivi, con pH molto alto o molto basso.

Ogni piano è trattato con cere siliconiche idrorepellenti che perdono di efficacia nel tempo; per questo si consiglia di ripetere il trattamento con cera per marmo comunemente commercializzata per uso domestico.

Evitate di esporre la superficie a sostanze chimiche, a solventi per vernici, solventi per unghie, ammoniaca o detergenti con ammoniaca, azzurranti, pennarelli indelebili o inchiostro, saponi oleosi, caffè, vino, olio, etc. Queste sostanze potrebbero corrodere la superficie e penetrare nei pori formando macchie opache.

**In caso di contatto con queste sostanze, consigliamo di risciacquare immediatamente ed abbondantemente la superficie.**

## LACCATURA A CAMPIONE

### Laccatura a campione

Tutti i particolari **Laccato Opaco o Lucido Spazzolato** possono essere laccati in un colore della gamma RAL K5 oppure in un qualsiasi altro colore a campione.

Anche tutti i particolari **Vetro Laccato Opaco o Lucido** (di serie: Bianco, Piombo, Roccia, Seta) possono essere laccati nei rimanenti colori previsti nel campionario laccati, in un colore della gamma RAL K5 oppure in un qualsiasi altro colore a campione.

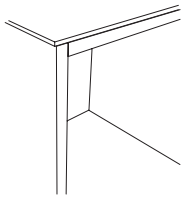
La maggiorazione va applicata al prezzo della finitura di riferimento scelta e si intende per ogni codice di colore non previsto di serie richiesto sul singolo ordine.



Maggiorazione per ogni singolo codice colore a campione richiesto

**LSCC** € 430

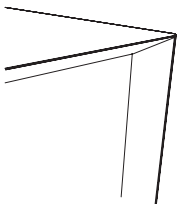
BREMA



**Struttura**

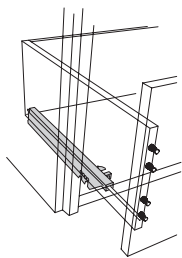
- È realizzata con pannelli in particelle di legno Sp 1.8 cm rivestiti con:
  - materiale sintetico Laccato Opaco interno ed esterno
  - materiale sintetico Laccato Opaco interno e Lucido Spazzolato esterno (la base è sempre Laccato Opaco)
  - materiale sintetico interno e piallaccio di legno verniciato esterno, entrambi nelle finiture Essenza (Borgogna, Canaletto, Frassino Nero, Frassino Antracite, Frassino Castano, Frassino Miele, Frassino Lino)
  - materiale sintetico Materico (Bianco, Cenere, Seta, Ecrù, Vinile, Larice Tortora, Noce Dorato) interno ed esterno
- Le **schiene** sono realizzate con pannelli in MDF Sp 0.4 cm rivestiti con nobilitazione sintetica nella stessa finitura della struttura sul lato interno ed in finitura grigio medio sul lato esterno.
- I **ripiani interni** sono in Vetro Trasparente non temperato Sp 0.6 cm.
- I **top** sono realizzati con pannelli in particelle di legno Sp 0.4 cm rivestiti con:
  - materiale sintetico verniciato nelle finiture Laccato Opaco o Lucido Spazzolato
  - piallaccio di legno nelle finiture Essenza
  - materiale sintetico nelle finiture Materico (i pannelli sono di Sp 0.8 cm)

**Struttura dei moduli a giorno**



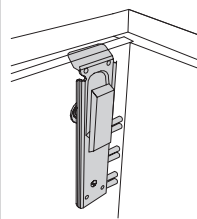
- È realizzata con pannelli in MDF Sp 1.8 cm tagliati a 45°, giuntati con soluzione di continuità e rivestiti con:
  - materiale sintetico Laccato Opaco interno ed esterno
  - piallaccio di legno verniciato e bordo frontale inclinato in legno nelle finiture Essenza (Borgogna, Canaletto, Frassino Nero, Frassino Antracite, Frassino Castano, Frassino Miele, Frassino Lino)
- Le **schiene** sono realizzate con pannelli in MDF Sp 0.4 cm rivestiti con nobilitazione sintetica nella stessa finitura della struttura sul lato interno ed in finitura grigio medio sul lato esterno.
- I **ripiani interni** sono realizzati con pannelli in particelle di legno Sp 1.4 cm rivestiti ambo i lati con:
  - materiale sintetico Laccato Opaco interno ed esterno
  - piallaccio di legno verniciato nelle finiture Essenza

**Cassetti**



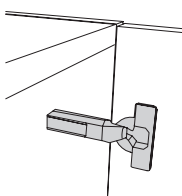
- Riquadro realizzato con pannelli in particelle di legno Sp 1.6 cm rivestiti con nobilitazione sintetica grigio
- Fondo rinforzato realizzato in MDF Sp 0.5 cm rivestito con nobilitazione sintetica grigio
- Guide a scomparsa Silent System (versione cassetto con maniglia) con fermo antisgancio, regolazione verticale
- Di serie estrazione parziale su P 35, estrazione totale su P 45

**Antiribaltamento**



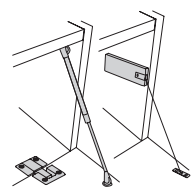
- Di tipo piatto e con sistema antisganciamento, vengono inserite dietro la schiena
  - Permette la regolazione in altezza
- Finiture tappo di copertura**
- Interno L. Opaco, Fr. Miele, Fr. Lino, Materico: tappo in tinta
  - Interno Fr. Nero: tappo Nero
  - Interno Fr. Antracite: tappo Lavagna
  - Interno Fr. Castano, Materico Vinile: tappo Fango
  - Interno Canaletto, Borgogna: tappo Espresso

**Battenti**



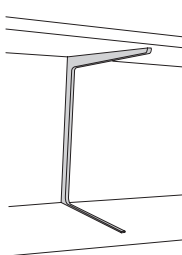
- Apertura con cerniera dotata di basetta dritta con copertura
- Regolabili in altezza, larghezza e profondità
- Chiusura ammortizzata

**Ribalta**



- Apertura con cerniera piatta
- Regolabile in altezza, larghezza e profondità
- Apertura verso il basso con pistoncino oppure cavetto in acciaio con movimento frizionato, anche in chiusura (se non specificato diversamente al momento dell'ordine, l'apertura verrà fornita con cavetto dove possibile)

**Staffe metallo**



- Sono previste nei moduli pensili o a terra L 100
  - Permettono di sfruttare l'intero vano con un unico ripiano vetro nei moduli ribalta o con un unico riquadro nei moduli cassetto
- Finiture staffe**
- Interno L. Opaco, Fr. Miele, Fr. Lino, Materico: staffe in tinta
  - Interno Fr. Nero: staffe Nero
  - Interno Fr. Antracite: staffe Lavagna
  - Interno Fr. Castano, Materico Vinile: staffe Fango
  - Interno Canaletto, Borgogna: staffe Espresso

**Montaggio**

**È raccomandato sempre l'ancoraggio a parete della madia. La madia viene spedita smontata e la quantità dei colli corrisponde al numero dei moduli sommati al basamento e ai top di copertura.**  
**Per il fissaggio delle madie pensili sono necessari 3 cm superiormente.**  
 Le operazioni di montaggio devono essere effettuate da personale qualificato.  
 La responsabilità è totalmente a carico del cliente, il quale deve valutare le caratteristiche strutturali di parete e/o soffitto ed utilizzare i sistemi di montaggio ed i materiali di fissaggio più idonei.  
 In alcune situazioni, pertanto, la ferramenta in dotazione potrebbe risultare inadeguata.

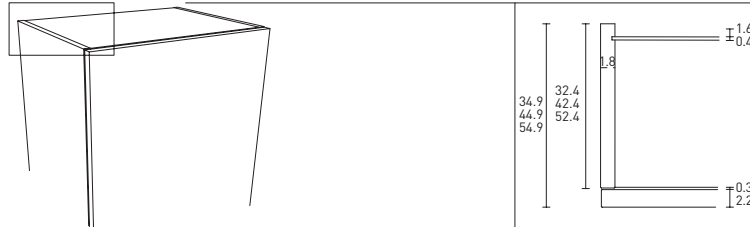


## BREMA | Caratteristiche

### Ante e cassetti

Di Sp 2.2 cm, sono realizzati con pannelli in particelle di legno rivestiti con:

- materiale sintetico verniciato nelle finiture Laccato Opaco o Lucido Spazzolato
- piallaccio di legno verniciato in Essenza (Borgogna, Canaletto, Frassino Nero, Frassino Antracite, Frassino Castano, Frassino Miele, Frassino Lino)
- materiale sintetico nelle finiture Materico (Bianco, Cenere, Seta, Ecrù, Vinile, Larice Tortora, Noce Dorato)



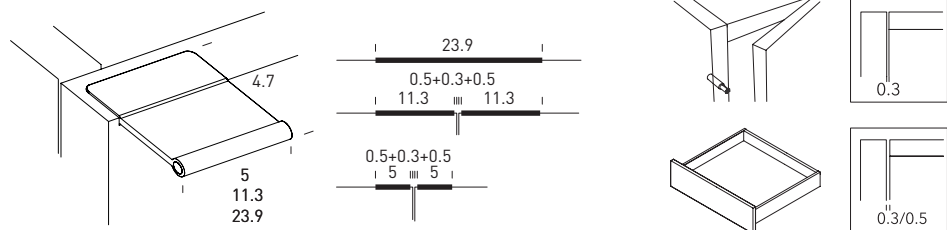
### Apertura

**Maniglia Cuoio:** è sempre orizzontale e viene applicata in fresata nel bordo superiore del frontale. È composta da un supporto in metallo nero rivestito in Cuoio (Hermes, Moro, Nero).

**Se non specificato diversamente al momento dell'ordine, la maniglia verrà fornita in Cuoio Nero.**

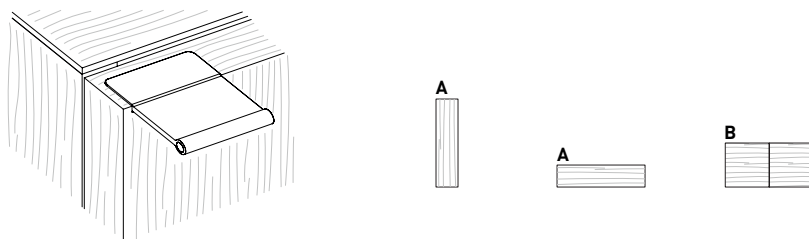
È disponibile in tre versioni: "S" larga 5 cm, "M" larga 11.3 cm e "L" larga 23.9 cm.

**Push-Pull:** prevede un sistema integrato nella guida per i moduli cassetto ed un sistema con magnete a filo struttura per i moduli anta battente e ribalta. Per un corretto funzionamento, consigliamo una regolazione che mantenga 0.3 / 0.5 cm di aria tra frontale e struttura se cassetto, oppure 0.3 cm se ante.



### Senso vena

Nei frontali legno in Essenza (Borgogna, Canaletto, Frassino Nero, Frassino Antracite, Frassino Castano, Frassino Miele, Frassino Lino) e in Materico (Larice Tortora, Noce Dorato), la vena segue principalmente il lato lungo **(A)**. Nelle ante quadrate e nelle ante H 60 L 50 il senso vena è sempre orizzontale **(B)**.



**Basamento**

I piedi metallici del basamento sono previsti in:

- Laccato Opaco
  - Finiture Metallo Opaco o Lucido (Bronzo, Champagne, Cromo, Titanio) oppure in Ottone Anticato<sup>1</sup> Opaco o Lucido
- Il frontale del basamento è realizzato con pannelli in particelle di legno avvolti in:
- materiale sintetico Laccato Opaco
  - alluminio verniciato nelle Finiture Metallo Opaco o Lucido (Bronzo, Champagne, Cromo, Titanio) oppure in Ottone Anticato<sup>1</sup> Opaco o Lucido

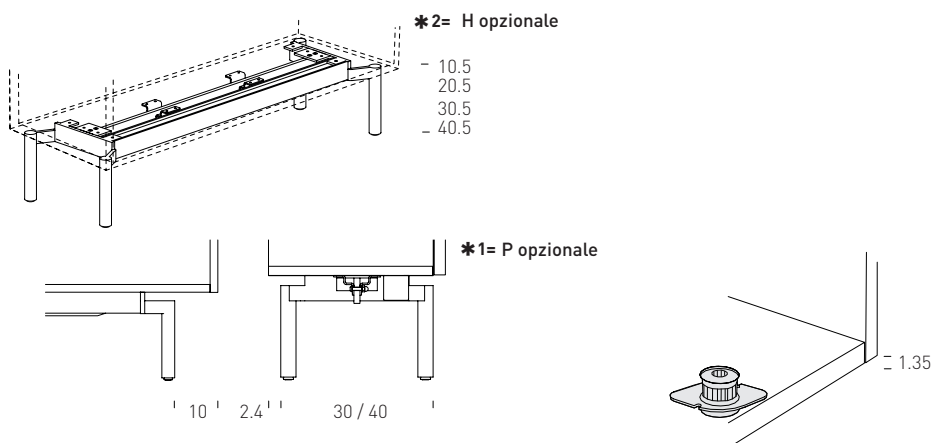
La traversa orizzontale in metallo è sempre Laccato Opaco Nero.

In alternativa la madia può avere dei piedini a scomparsa inseriti nella base che mantengono il mobile sollevato dal pavimento di 1.35 cm e permettono una regolazione in altezza dall'interno del vano di + 1 cm.

**Di seguito riportiamo i basamenti disponibili per personalizzare le madie proposte.**

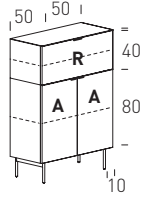

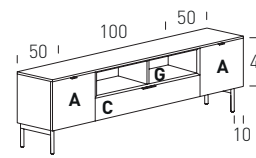
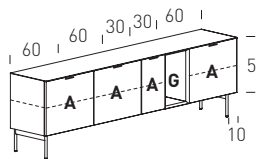
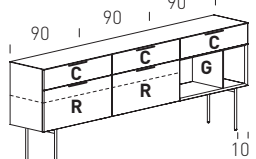
**Al momento dell'ordine** è necessario indicare:

- la profondità del mobile a cui il basamento si riferisce (P 35 / 45)
- l'altezza del basamento (H 10.5 / 20.5 / 30.5 / 40.5)
- la larghezza del basamento, che rientra simmetricamente di 10 cm per lato rispetto al mobile



<b>Basamento P *1</b> 3 - P 35 4 - P 45 <b>Basamento H *2</b> 1 - H 10.5 2 - H 20.5 3 - H 30.5 4 - H 40.5	<b>Finiture</b> Laccato Opaco Finiture Metallo	L	CODICI	Laccato Opaco	Finiture Metallo
				<b>Basamento</b>	
		70	06BW7 * 1 * 2	651	651
		80	06BW8 * 1 * 2	659	659
		90	06BW9 * 1 * 2	668	668
		100	06BWC * 1 * 2	678	678
		110	06BWE * 1 * 2	688	688
		120	06BWF * 1 * 2	697	697
		130	06BWG * 1 * 2	706	706
		140	06BWH * 1 * 2	716	716
		150	06BWI * 1 * 2	725	725
		160	06BWJ * 1 * 2	733	733
		170	06BWK * 1 * 2	745	745
		180	06BWL * 1 * 2	755	755
		190	06BWM * 1 * 2	764	764
		200	06BWN * 1 * 2	772	772
		210	06BWP * 1 * 2	784	784
		220	06BWQ * 1 * 2	792	792
		230	06BWR * 1 * 2	802	802
		240	06BWT * 1 * 2	810	810
		250	06BWU * 1 * 2	862	862

<sup>1</sup> Per il calcolo del prezzo preghiamo di fare riferimento alla sezione "Maggiorazione Ottone Anticato" del presente listino.

<b>BREMA Madie</b>				Struttura + top 0.8 Materico		Struttura + top 0.4 Laccato Opaco Essenza		Struttura + top 0.4 Lucido Spazzolato			
<b>Basamento</b> Laccato Opaco Finiture Metallo <b>Estrazione di serie</b> Parziale: madie P 35 Totale: madie P 45		<b>Apertura ribalta</b> Verso il basso con cavetto o pistone <b>Maniglia S / M / L</b> Di serie: Cuoio A richiesta: Push-Pull <b>Luce interna: cad. vano anta + € 397</b> <b>Schiena Specchio Argento: cad. vano a giorno + € 116</b>		Frontali Materico	Frontali L. Opaco Essenza	Frontali L. Opaco Essenza	Frontali Lucido Sp.	Frontali L. Opaco Essenza	Frontali Lucido Sp.		
<b>100</b>	<b>L</b> <b>A:</b> battente <b>C:</b> cassetto <b>G:</b> a giorno <b>R:</b> ribalta <b>(3 vani anta)</b> 	a terra/pensile con basamento H 20.5	<b>H</b>	<b>P</b>	<b>CODICI</b>						
			122	35	<b>B301</b>	1.187	1.307	1.435	1.700	1.690	1.955
			122	45	<b>B401</b>	1.262	1.387	1.526	1.805	1.803	2.081
			142	35	<b>B301B</b>	1.846	1.966	2.094	2.359	2.349	2.614
			142	45	<b>B401B</b>	1.921	2.046	2.185	2.464	2.462	2.740
<b>120</b>	<b>(4 vani anta)</b> Cavetto non previsto <b>DX</b> 	a terra/pensile con basamento H 40.5	<b>H</b>	<b>P</b>	<b>CODICI</b>						
			112	35	<b>B305 D/S</b>	1.956	2.084	2.221	2.507	2.495	2.780
			112	45	<b>B405 D/S</b>	2.132	2.272	2.424	2.735	2.730	3.039
			152	35	<b>B305B D/S</b>	2.634	2.762	2.899	3.185	3.173	3.458
			152	45	<b>B405B D/S</b>	2.810	2.950	3.102	3.413	3.408	3.717
<b>200</b>	<b>(2 vani anta)</b> 	a terra/pensile basamento H 20.5	<b>H</b>	<b>P</b>	<b>CODICI</b>						
			42	35	<b>B30N</b>	1.609	1.704	1.824	2.037	2.072	2.283
			42	45	<b>B40N</b>	1.718	1.819	1.948	2.170	2.218	2.438
			62	35	<b>B30NB</b>	2.364	2.459	2.579	2.792	2.827	3.038
			62	45	<b>B40NB</b>	2.473	2.574	2.703	2.925	2.973	3.193
<b>240</b>	<b>(4 vani anta)</b> <b>DX</b> 	a terra/pensile basamento H 20.5	<b>H</b>	<b>P</b>	<b>CODICI</b>						
			52	35	<b>B313 D/S</b>	1.564	1.678	1.819	2.073	2.108	2.360
			52	45	<b>B413 D/S</b>	1.713	1.835	1.992	2.265	2.316	2.589
			72	35	<b>B313B D/S</b>	2.356	2.470	2.611	2.865	2.900	3.152
			72	45	<b>B413B D/S</b>	2.505	2.627	2.784	3.057	3.108	3.381
<b>270</b>	<b>(2 vani anta)</b> <b>DX</b> 	a terra/pensile basamento H 40.5	<b>H</b>	<b>P</b>	<b>CODICI</b>						
			62	35	<b>B315 D/S</b>	2.388	2.565	2.772	3.165	3.191	3.584
			62	45	<b>B415 D/S</b>	2.593	2.783	3.009	3.431	3.469	3.890
			102	35	<b>B315B D/S</b>	3.250	3.427	3.634	4.027	4.053	4.446
			102	45	<b>B415B D/S</b>	3.455	3.645	3.871	4.293	4.331	4.752

I moduli a giorno Essenza sono previsti solo su madie Materico o laccate.

Le immagini di listino rappresentano prodotti destri (DX). I prodotti sinistri (SX) si intendono perfettamente speculari.



CORNICE

### Schienale strutturale

È costituito da pannelli in particelle di legno Sp 2.2 cm rivestiti con:

- materiale sintetico Laccato Opaco interno ed esterno
  - materiale sintetico Laccato Opaco interno e Lucido Spazzolato esterno (la base è sempre Laccato Opaco)
  - materiale sintetico interno e piallaccio di legno verniciato esterno, entrambi nelle finiture Essenza (Borgogna, Canaletto, Frassino Nero, Frassino Antracite, Frassino Castano, Frassino Miele, Frassino Lino)
  - materiale sintetico Laccato Opaco interno e in Pelle Sintetica (Bacca, Cactus, Creta, Elephant, Talpa) esterno
- Se non diversamente specificato in fase d'ordine, il **top** è sempre Laccato Opaco come l'interno. A richiesta, può essere a contrasto o con copertura in Pelle Sintetica.

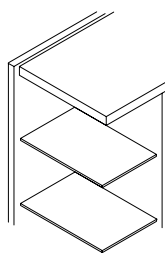
**La struttura è retrofinita, per utilizzo anche in centrostanza.**

**La base** e i **divisori interni** sono realizzati con pannelli in particelle di legno Sp 3.5 cm con rivestimento in materiale sintetico Laccato Opaco ambo i lati.

I **ripiani interni** sono realizzati in Vetro Trasparente Piombo temperato Sp 0.8 cm.

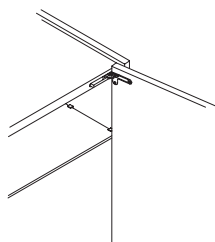
I **profili** di ante e schienali sono realizzati in Alluminio verniciato epossidico Opaco Nero.

Lo **zoccolo** H 5 cm è realizzato con pannelli in particelle di legno rivestiti in materiale sintetico Lavagna Opaco.



### Battenti

- Apertura con cerniera ad incasso nella base e nel cappello
- Basetta ad incasso nell'anta, regolabile in altezza, larghezza e profondità
- Chiusura rallentata

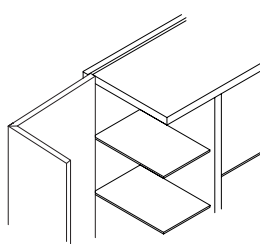
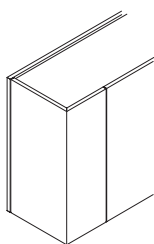


### Apertura

**Prensilità:** sulla parte superiore delle ante.

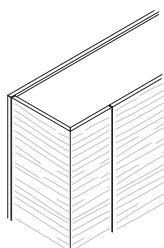
Per la completa apertura delle ante laterali, rispetto alla larghezza e alla profondità della madia, sono necessari ulteriori:

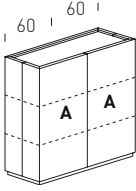
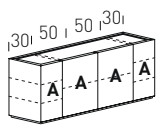
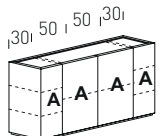
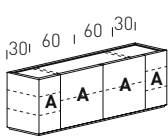
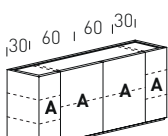
- 40 cm per la madia H 120
- 90 cm per le madie P 45
- 110 cm per le madie P 55



### Senso vena

Nei frontali e nelle strutture Essenza (Borgogna, Canaletto, Frassino Nero, Frassino Antracite, Frassino Castano, Frassino Miele, Frassino Lino), la vena è sempre orizzontale.



<b>CORNICE</b>		<b>Madie</b>				<b>Schienale esterno e ante</b>			<b>Copertura aggiuntiva</b>	
<b>Zoccolo</b> Lavagna Opaco		<b>Interno e top</b> Laccato Opaco				<b>L. Opaco</b> <b>Essenza</b>	<b>Lucido Sp.</b>	<b>Pelle Sintetica</b>	<b>Pelle Sintetica</b>	
<b>A:</b> battente <b>(1 vano anta)</b> 	madia	<b>120</b>	<b>160</b>	<b>120</b>	<b>45</b>	<b>00D4FF</b>	3.142	4.242	3.614	-
		<b>120</b>	<b>160</b>	<b>120</b>	<b>55</b>	<b>00D5FF</b>	3.339	4.508	3.840	-
	copertura	<b>120</b>			<b>45</b>	<b>06DH4F</b>	-	-	-	205
		<b>120</b>			<b>55</b>	<b>06DH5F</b>	-	-	-	246
<b>(3 vani anta)</b> 	madia	<b>160</b>	<b>250</b>	<b>70</b>	<b>45</b>	<b>00D47J</b>	3.241	4.376	3.728	-
		<b>160</b>	<b>270</b>	<b>70</b>	<b>55</b>	<b>00D57J</b>	3.270	4.415	3.761	-
	copertura	<b>160</b>			<b>45</b>	<b>06DH4J</b>	-	-	-	246
		<b>160</b>			<b>55</b>	<b>06DH5J</b>	-	-	-	301
<b>(3 vani anta)</b> 	madia	<b>160</b>	<b>250</b>	<b>90</b>	<b>45</b>	<b>00D49J</b>	3.309	4.468	3.806	-
		<b>160</b>	<b>270</b>	<b>90</b>	<b>55</b>	<b>00D59J</b>	3.523	4.757	4.052	-
	copertura	<b>160</b>			<b>45</b>	<b>06DH4J</b>	-	-	-	246
		<b>160</b>			<b>55</b>	<b>06DH5J</b>	-	-	-	301
<b>(3 vani anta)</b> 	madia	<b>180</b>	<b>270</b>	<b>70</b>	<b>45</b>	<b>00D47L</b>	3.192	4.310	3.671	-
		<b>180</b>	<b>290</b>	<b>70</b>	<b>55</b>	<b>00D57L</b>	3.412	4.607	3.924	-
	copertura	<b>180</b>			<b>45</b>	<b>06DH4L</b>	-	-	-	292
		<b>180</b>			<b>55</b>	<b>06DH5L</b>	-	-	-	354
<b>(3 vani anta)</b> 	madia	<b>180</b>	<b>270</b>	<b>90</b>	<b>45</b>	<b>00D49L</b>	3.438	4.642	3.954	-
		<b>180</b>	<b>290</b>	<b>90</b>	<b>55</b>	<b>00D59L</b>	3.674	4.960	4.226	-
	copertura	<b>180</b>			<b>45</b>	<b>06DH4L</b>	-	-	-	292
		<b>180</b>			<b>55</b>	<b>06DH5L</b>	-	-	-	354

# CORNICE Madie

Zoccolo  
Lavagna Opaco

Interno e top  
Laccato Opaco

Schienale esterno e ante

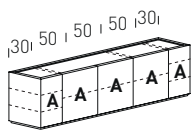
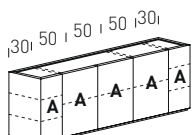
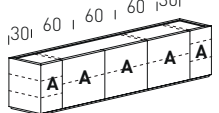
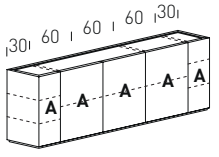
Copertura  
aggiuntiva

L. Opaco  
Essenza

Lucido Sp.

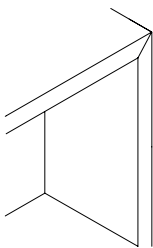
Pelle Sintetica

Pelle Sintetica

		L chiuso	L aperto	H	P	CODICI	L. Opaco Essenza	Lucido Sp.	Pelle Sintetica	Pelle Sintetica	
<b>A: battente (4 vani anta)</b>  	madia	210	300	70	45	00D47P	3.869	5.224	4.450	-	
		210	320	70	55	00D57P	4.145	5.596	4.767	-	
	copertura		210			45	06DH4P	-	-	-	333
			210			55	06DH5P	-	-	-	409
	<b>(4 vani anta)</b>										
		madia	210	300	90	45	00D49P	4.184	5.649	4.812	-
		210	320	90	55	00D59P	4.487	6.058	5.161	-	
copertura			210			45	06DH4P	-	-	-	333
			210			55	06DH5P	-	-	-	409
<b>(4 vani anta)</b>											
		madia	240	330	70	45	00D47T	4.053	5.472	4.661	-
		240	350	70	55	00D57T	4.349	5.872	5.002	-	
	copertura		240			45	06DH4T	-	-	-	375
			240			55	06DH5T	-	-	-	462
	<b>(4 vani anta)</b>										
		madia	240	330	90	45	00D49T	4.378	5.911	5.035	-
		240	350	90	55	00D59T	4.703	6.350	5.409	-	
copertura			240			45	06DH4T	-	-	-	375
			240			55	06DH5T	-	-	-	462



GINEVRA



**Struttura**

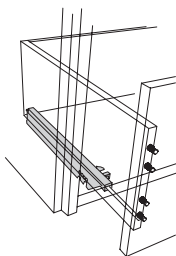
È realizzata con pannelli in particelle di legno Sp 2.2 cm tagliati a 45°, giuntati con soluzione di continuità e rivestiti con:

- materiale sintetico Laccato Opaco interno ed esterno
- materiale sintetico Laccato Opaco interno e Lucido Spazzolato esterno (la base è sempre Laccato Opaco)
- materiale sintetico Materico Lavagna interno e piallaccio di legno verniciato con continuità di vena nelle finiture Essenza (Borgogna, Canaletto, Frassino Nero, Frassino Antracite, Frassino Castano, Frassino Miele, Frassino Lino) esterno

Le **schiene** sono realizzate con pannelli in particelle di legno Sp 0.4 cm rivestiti con nobilitazione sintetica nella stessa finitura della struttura sul lato interno ed in finitura grigio medio sul lato esterno.

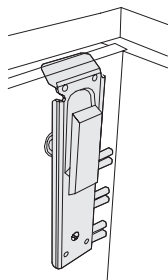
I **ripiani interni** sono in Vetro Trasparente Piombo temperato Sp 0.8 cm.

**Cassetti**



- Riquadro realizzato con pannelli in particelle di legno Sp 1.6 cm rivestiti con nobilitazione sintetica grigio
- Fondo rinforzato realizzato in MDF Sp 0.5 cm rivestito con nobilitazione sintetica grigio
- Guide a scomparsa Silent System con fermo antigancio, regolazione verticale
- Di serie estrazione parziale su P 35, estrazione totale su P 45 / 55

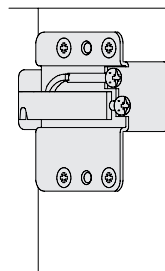
**Antiribaltamento**



- Di tipo piatto e dotato di sistema antiganciamento, viene inserito dietro la schiena dei mobili a terra o con basamento
- Permette la regolazione in altezza
- Prevede un distanziale regolabile che scosta il mobile dal muro di max 1.8 cm

**Finiture tappo di copertura**  
In tinta con le strutture interne

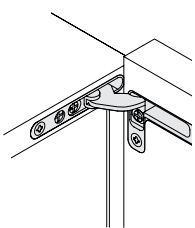
**Attaccaglie**



- Di tipo piatto e dotate di sistema antiganciamento, vengono inserite ad incasso all'interno del fianco o del divisorio dei moduli pensili
- Permettono la regolazione in altezza e in profondità

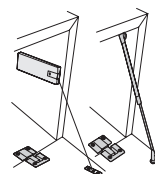
**Finiture tappo di copertura**  
In tinta con le strutture interne

**Battenti**



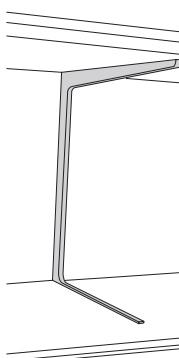
- Apertura con cerniera ad incasso nella struttura, dotata di coperture
- Basetta ad incasso nell'anta, regolabile in altezza, larghezza e profondità
- Chiusura ammortizzata

**Ribalta**



- Apertura con cerniera piatta
- Regolabile in altezza, larghezza e profondità
- Apertura verso il basso con pistoncino oppure cavetto in acciaio con movimento frizionato, anche in chiusura (se non specificato diversamente al momento dell'ordine, l'apertura verrà fornita con cavetto dove possibile)

**Staffe metallo**



- Sono previste nei vani L 100 cm e superiori
- Permettono di sfruttare l'intero vano con un unico ripiano vetro nei moduli ribalta o con un unico riquadro nei moduli cassetto

**Finiture staffe**  
In tinta con le strutture interne

**Montaggio**

**È raccomandato sempre l'ancoraggio a parete della madia. La struttura dei mobili viene spedita montata come collo intero; i frontali e l'eventuale basamento sono imballati a parte.**

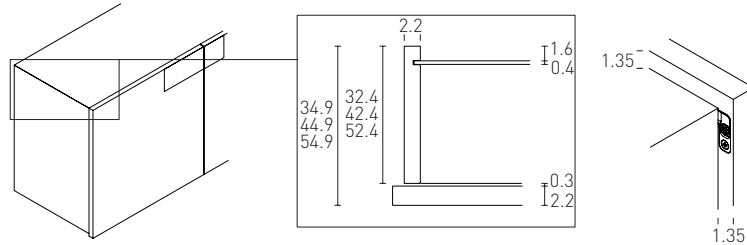
**Per il fissaggio delle madie pensili sono necessari 3 cm superiormente.** Le operazioni di montaggio devono essere effettuate da personale qualificato.

La responsabilità è totalmente a carico del cliente, il quale deve valutare le caratteristiche strutturali di parete e/o soffitto ed utilizzare i sistemi di montaggio ed i materiali di fissaggio più idonei.

In alcune situazioni, pertanto, la ferramenta in dotazione potrebbe risultare inadeguata.

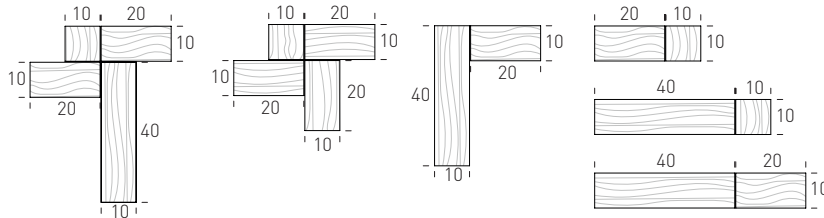
**Ante e cassetti**

Di Sp 2.2 cm, sono realizzati con pannelli in particelle di legno rivestiti con:  
 · materiale sintetico verniciato nelle finiture Laccato Opaco o Lucido Spazzolato  
 · piallaccio di legno verniciato in Essenza (Borgogna, Canaletto, Frassino Nero, Frassino Antracite, Frassino Castano, Frassino Miele, Frassino Lino)  
 I frontali sporgono superiormente e lateralmente di 1.35 cm rispetto alla struttura.



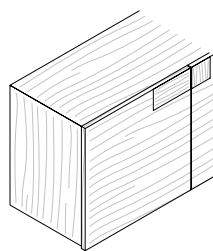
**Apertura**

**Maniglie:** di forma quadrata e rettangolare, sono realizzate:  
 · in legno massello Laccato Opaco, Lucido Spazzolato oppure impiallacciato legno e tinto Essenza (Borgogna, Canaletto, Frassino Nero, Frassino Antracite, Frassino Castano, Frassino Miele, Frassino Lino)  
 · in metallo nelle Finiture Metallo Opaco (Bronzo, Champagne, Cromo, Titanio) oppure in Ottone Anticato<sup>1</sup> Opaco  
 Sono previsti set di 2 maniglie per madie orizzontali e un set di 4 maniglie per madie verticali, con posizioni, dimensioni ed eventuali sensi vena non modificabili, come rappresentati di seguito.



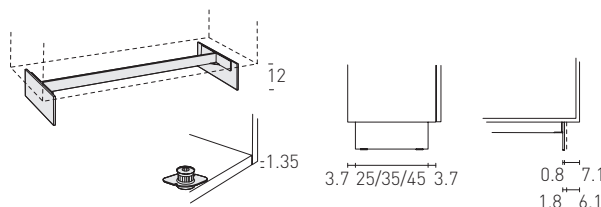
**Senso vena**

Nei frontali e nelle strutture Essenza (Borgogna, Canaletto, Frassino Nero, Frassino Antracite, Frassino Castano, Frassino Miele, Frassino Lino), la vena è sempre orizzontale e continua.



**Basamento**

Realizzato con:  
 · pannelli in particelle di legno Sp 1.8 cm impiallacciati e bordati Essenza (Borgogna, Canaletto, Frassino Nero, Frassino Antracite, Frassino Castano, Frassino Miele, Frassino Lino)  
 · piedi a lama H 12 cm, in metallo Sp 0.8 cm nelle Finiture Metallo Opaco o Lucido (Bronzo, Champagne, Cromo, Titanio) oppure in Ottone Anticato<sup>1</sup> Opaco o Lucido  
 La traversa orizzontale in metallo è sempre verniciata Nero.  
 In alternativa al basamento, la madia può avere dei piedini a scomparsa inseriti nella base, che mantengono il mobile sollevato dal pavimento di 1.35 cm e permettono una regolazione in altezza dall'interno del vano di + 1 cm.



<sup>1</sup> Per il calcolo del prezzo preghiamo di fare riferimento alla sezione "Maggiorazione Ottone Anticato" del presente listino.

# GINEVRA Madie

## Basamento

Di serie: Laccato Opaco / Essenza  
Finiture Metallo: + € 382

## Estrazione di serie

Parziale: madie P 35  
Totale: madie P 45 / 55

## Set maniglie

Di serie: Laccato Opaco / Essenza  
Lucido Sp. / Fin. Metallo Opaco + € 353

Luca interna: cad. vano anta + € 397  
Schiena Specchio Argento: cad. vano anta + € 116

Struttura  
Laccato Opaco  
Essenza

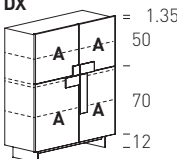
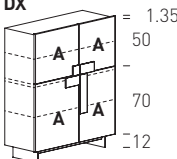
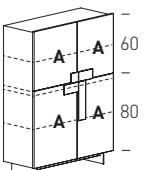
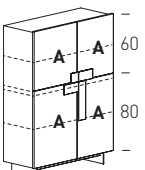
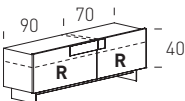
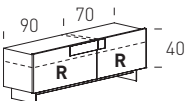
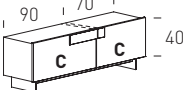
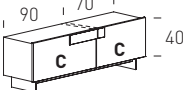
Struttura  
Lucido Spazzolato

Frontali  
L. Opaco  
Essenza

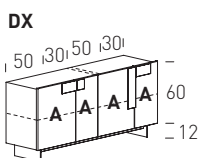
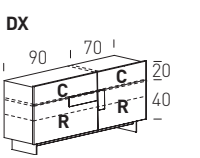
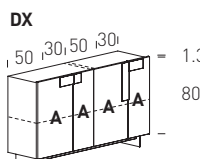
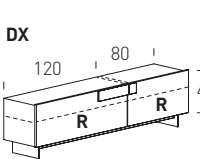
Frontali  
Lucido Sp.

Frontali  
L. Opaco  
Essenza

Frontali  
Lucido Sp.

L	A: battente C: cassetto R: ribalta (2 vani anta)	H	P	CODICI	1.465	1.685	1.641	1.861	
113	DX a terra/pensile 	123	35	00A3FE D/S	1.465	1.685	1.641	1.861	
		123	45	00A4FE D/S	1.638	1.884	1.835	2.081	
		123	55	00A5FE D/S	1.748	2.011	1.958	2.220	
	113	DX con basamento 	134	35	00A3FEB D/S	1.910	2.130	2.086	2.306
			134	45	00A4FEB D/S	2.083	2.329	2.280	2.526
			134	55	00A5FEB D/S	2.193	2.456	2.403	2.665
113	DX a terra/pensile 	143	35	00A3HE D/S	1.537	1.768	1.722	1.952	
		143	45	00A4HE D/S	1.723	1.982	1.930	2.189	
		143	55	00A5HE D/S	1.841	2.118	2.062	2.339	
	113	DX con basamento 	154	35	00A3HEB D/S	1.982	2.213	2.167	2.397
			154	45	00A4HEB D/S	2.168	2.427	2.375	2.634
			154	55	00A5HEB D/S	2.286	2.563	2.507	2.784
163	DX a terra/pensile 	43	35	00A74J D/S	1.035	1.191	1.160	1.315	
		43	45	00A84J D/S	1.101	1.267	1.234	1.399	
		43	55	00A94J D/S	1.183	1.361	1.325	1.503	
	163	DX con basamento 	44	35	00A74JB D/S	1.480	1.636	1.605	1.760
			54	45	00A84JB D/S	1.546	1.712	1.679	1.844
			54	55	00A94JB D/S	1.628	1.806	1.770	1.948
163	DX a terra/pensile 	43	35	00AB4J1 D/S	975	1.122	1.092	1.239	
		43	45	00AC4J1 D/S	1.034	1.190	1.159	1.314	
		43	55	00AD4J1 D/S	1.111	1.278	1.245	1.411	
	163	DX con basamento 	54	35	00AB4J1B D/S	1.420	1.567	1.537	1.684
			54	45	00AC4J1B D/S	1.479	1.635	1.604	1.759
			54	55	00AD4J1B D/S	1.556	1.723	1.690	1.856

Le immagini di listino rappresentano prodotti destri (DX). I prodotti sinistri (SX) si intendono perfettamente speculari.  
Per il calcolo del prezzo preghiamo di fare riferimento alla sezione "Maggiorazione Ottone Anticato" del presente listino.

GINEVRA Madie		Struttura Laccato Opaco Essenza		Struttura Lucido Spazzolato					
		Frontali L. Opaco Essenza	Frontali Lucido Sp.	Frontali L. Opaco Essenza	Frontali Lucido Sp.				
<b>Basamento</b> Di serie: Laccato Opaco / Essenza Finiture Metallo: + € 382 <b>Estrazione di serie</b> Parziale: madie P 35 Totale: madie P 45 / 55		<b>Set maniglie</b> Di serie: Laccato Opaco / Essenza Lucido Sp. / Fin. Metallo Opaco + € 353 <b>Luce interna: cad. vano anta + € 397</b> <b>Schiena Specchio Argento: cad. vano anta + € 116</b>							
<b>L</b> <b>A:</b> battente <b>C:</b> cassetto <b>R:</b> ribalta <b>(2 vani anta)</b>  <b>DX</b> 	a terra/pensile	63	35	00A36J D/S	1.224	1.408	1.371	1.555	
		63	45	00A46J D/S	1.310	1.507	1.468	1.664	
		63	55	00A56J D/S	1.396	1.606	1.564	1.773	
	con basamento	74	35	00A36JB D/S	1.669	1.853	1.816	2.000	
		74	45	00A46JB D/S	1.755	1.952	1.913	2.109	
		74	55	00A56JB D/S	1.841	2.051	2.009	2.218	
	<b>163</b> <b>(2 vani anta)</b>  <b>DX</b> 	a terra/pensile	63	35	00AP6J2 D/S	1.224	1.408	1.371	1.555
			63	45	00AQ6J2 D/S	1.310	1.507	1.468	1.664
			63	55	00AR6J2 D/S	1.396	1.606	1.564	1.773
		con basamento	74	35	00AP6J2B D/S	1.669	1.853	1.816	2.000
			74	45	00AQ6J2B D/S	1.755	1.952	1.913	2.109
			74	55	00AR6J2B D/S	1.841	2.051	2.009	2.218
<b>163</b> <b>(2 vani anta)</b>  <b>DX</b> 	a terra/pensile	83	35	00A38J D/S	1.383	1.591	1.549	1.757	
		83	45	00A48J D/S	1.484	1.707	1.663	1.885	
		83	55	00A58J D/S	1.572	1.808	1.761	1.997	
	con basamento	94	35	00A38JB D/S	1.828	2.036	1.994	2.202	
		94	45	00A48JB D/S	1.929	2.152	2.108	2.330	
		94	55	00A58JB D/S	2.017	2.253	2.206	2.442	
<b>163</b> <b>(2 vani anta)</b>  <b>DX</b> 	a terra/pensile	43	35	00A74N D/S	1.296	1.491	1.452	1.646	
		43	45	00A84N D/S	1.382	1.590	1.548	1.756	
		43	55	00A94N D/S	1.494	1.719	1.674	1.898	
	con basamento	54	35	00A74NB D/S	1.741	1.936	1.897	2.091	
		54	45	00A84NB D/S	1.827	2.035	1.993	2.201	
		54	55	00A94NB D/S	1.939	2.164	2.119	2.343	
<b>203</b>									

Le immagini di listino rappresentano prodotti destri (DX). I prodotti sinistri (SX) si intendono perfettamente speculari.  
 Per il calcolo del prezzo preghiamo di fare riferimento alla sezione "Maggiorazione Ottone Anticato" del presente listino.

# GINEVRA Madie

## Basamento

Di serie: Laccato Opaco / Essenza  
Finiture Metallo: + € 382

## Estrazione di serie

Parziale: madie P 35  
Totale: madie P 45 / 55

## Set maniglie

Di serie: Laccato Opaco / Essenza  
Lucido Sp. / Fin. Metallo Opaco + € 353

Luce interna: cad. vano anta + € 397  
Schiena Specchio Argento: cad. vano anta + € 116

Struttura  
Laccato Opaco  
Essenza

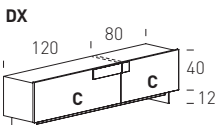
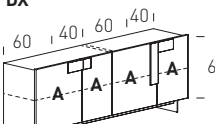
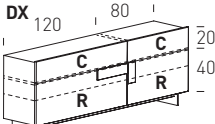
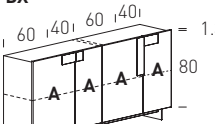
Struttura  
Lucido Spazzolato

Frontali  
L. Opaco  
Essenza

Frontali  
Lucido Sp.

Frontali  
L. Opaco  
Essenza

Frontali  
Lucido Sp.

L	A: battente C: cassetto R: ribalta	H	P	CODICI	1.231	1.416	1.379	1.564	
203		a terra/pensile	43	35	00AB4N1 D/S	1.231	1.416	1.379	1.564
			43	45	00AC4N1 D/S	1.311	1.508	1.469	1.665
			43	55	00AD4N1 D/S	1.421	1.635	1.592	1.805
		con basamento	54	35	00AB4N1B D/S	1.676	1.861	1.824	2.009
			54	45	00AC4N1B D/S	1.756	1.953	1.914	2.110
			54	55	00AD4N1B D/S	1.866	2.080	2.037	2.250
203	<p>(2 vani anta)</p> 	a terra/pensile	63	35	00A36N D/S	1.547	1.780	1.733	1.965
			63	45	00A46N D/S	1.680	1.932	1.882	2.134
			63	55	00A56N D/S	1.859	2.138	2.083	2.361
		con basamento	74	35	00A36NB D/S	1.992	2.225	2.178	2.410
			74	45	00A46NB D/S	2.125	2.377	2.327	2.579
			74	55	00A56NB D/S	2.304	2.583	2.528	2.806
203	<p>(2 vani anta)</p> 	a terra/pensile	63	35	00AP6N2 D/S	1.493	1.717	1.673	1.897
			63	45	00AQ6N2 D/S	1.599	1.839	1.791	2.031
			63	55	00AR6N2 D/S	1.703	1.959	1.908	2.163
		con basamento	74	35	00AP6N2B D/S	1.938	2.162	2.118	2.342
			74	45	00AQ6N2B D/S	2.044	2.284	2.236	2.476
			74	55	00AR6N2B D/S	2.148	2.404	2.353	2.608
203	<p>(2 vani anta)</p> 	a terra/pensile	83	35	00A38N D/S	1.722	1.981	1.929	2.187
			83	45	00A48N D/S	1.860	2.139	2.084	2.363
			83	55	00A58N D/S	2.032	2.337	2.276	2.581
		con basamento	94	35	00A38NB D/S	2.167	2.426	2.374	2.632
			94	45	00A48NB D/S	2.305	2.584	2.529	2.808
			94	55	00A58NB D/S	2.477	2.782	2.721	3.026

Le immagini di listino rappresentano prodotti destri (DX). I prodotti sinistri (SX) si intendono perfettamente speculari.  
Per il calcolo del prezzo preghiamo di fare riferimento alla sezione "Maggiorazione Ottone Anticato" del presente listino.

GINEVRA Madie		Struttura Laccato Opaco Essenza		Struttura Lucido Spazzolato				
		Frontali L. Opaco Essenza	Frontali Lucido Sp.	Frontali L. Opaco Essenza	Frontali Lucido Sp.			
<b>Basamento</b> Di serie: Laccato Opaco / Essenza Finiture Metallo: + € 382 <b>Estrazione di serie</b> Parziale: madie P 35 Totale: madie P 45 / 55		<b>Set maniglie</b> Di serie: Laccato Opaco / Essenza Lucido Sp. / Fin. Metallo Opaco + € 353 <b>Luce interna: cad. vano anta + € 397</b> <b>Schiena Specchio Argento: cad. vano anta + € 116</b>						
<b>L</b>	<b>A:</b> battente <b>C:</b> cassetto <b>R:</b> ribalta <b>(2 vani anta)</b> Cavetto non previsto	<b>H</b>	<b>P</b>	<b>CODICI</b>				
	a terra/pensile	43	35	00A74T D/S	1.592	1.831	1.784	2.022
		43	45	00A84T D/S	1.668	1.919	1.869	2.119
		43	55	00A94T D/S	1.805	2.076	2.022	2.293
	con basamento	54	35	00A74TB D/S	2.037	2.276	2.229	2.467
		54	45	00A84TB D/S	2.113	2.364	2.314	2.564
		54	55	00A94TB D/S	2.250	2.521	2.467	2.738
<b>243</b>								
	a terra/pensile	43	35	00AB4T1 D/S	1.497	1.722	1.677	1.902
		43	45	00AC4T1 D/S	1.568	1.804	1.757	1.992
		43	55	00AD4T1 D/S	1.696	1.951	1.900	2.154
	con basamento	54	35	00AB4T1B D/S	1.942	2.167	2.122	2.347
		54	45	00AC4T1B D/S	2.013	2.249	2.202	2.437
		54	55	00AD4T1B D/S	2.141	2.396	2.345	2.599
<b>243</b>								
	(2 vani anta) Cavetto non previsto							
	a terra/pensile	63	35	00AP6T2 D/S	1.792	2.061	2.008	2.276
		63	45	00AQ6T2 D/S	1.917	2.205	2.148	2.435
		63	55	00AR6T2 D/S	2.042	2.349	2.288	2.594
	con basamento	74	35	00AP6T2B D/S	2.237	2.506	2.453	2.721
		74	45	00AQ6T2B D/S	2.362	2.650	2.593	2.880
		74	55	00AR6T2B D/S	2.487	2.794	2.733	3.039
<b>243</b>								
	(2 vani anta)							
	a terra/pensile	83	35	00A38T D/S	1.879	2.161	2.105	2.387
		83	45	00A48T D/S	2.075	2.387	2.324	2.636
		83	55	00A58T D/S	2.196	2.526	2.460	2.789
	con basamento	94	35	00A38TB D/S	2.324	2.606	2.550	2.832
		94	45	00A48TB D/S	2.520	2.832	2.769	3.081
		94	55	00A58TB D/S	2.641	2.971	2.905	3.234
<b>243</b>								

Le immagini di listino rappresentano prodotti destri (DX). I prodotti sinistri (SX) si intendono perfettamente speculari.  
 Per il calcolo del prezzo preghiamo di fare riferimento alla sezione "Maggiorazione Ottone Anticato" del presente listino.





GRAFICA

**Struttura**

È realizzata con pannelli in particelle di legno Sp 1.8 cm rivestiti con:

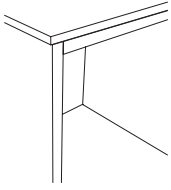
- materiale sintetico Laccato Opaco interno ed esterno
- materiale sintetico Laccato Opaco interno e Lucido Spazzolato esterno (la base è sempre Laccato Opaco)
- materiale sintetico interno e piallaccio di legno verniciato esterno, entrambi nelle finiture Essenza (Borgogna, Canaletto, Frassino Nero, Frassino Antracite, Frassino Castano, Frassino Miele, Frassino Lino)
- materiale sintetico Materico (Bianco, Cenere, Seta, Ecrù, Vinile, Larice Tortora, Noce Dorato) interno ed esterno

Le **schiene** sono realizzate con pannelli in particelle di legno Sp 0.4 cm rivestiti con nobilitazione sintetica nella stessa finitura della struttura sul lato interno ed in finitura grigio medio sul lato esterno.

I **ripiani interni** sono in Vetro Trasparente non temperato Sp 0.6 cm.

I **top** sono realizzati con pannelli in particelle di legno Sp 1.4 cm rivestiti con:

- materiale sintetico verniciato nelle finiture Laccato Opaco o Lucido Spazzolato
- piallaccio di legno nelle finiture Essenza
- materiale sintetico nelle finiture Materico



**Basamento Grafico**

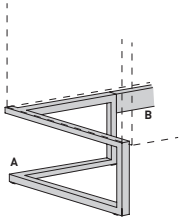
Il basamento è disponibile in:

- Laccato Opaco
- Finiture Metallo Opaco o Lucido (Bronzo, Champagne, Cromo, Titanio) oppure in Ottone Anticato<sup>1</sup> Opaco o Lucido ed è composto da:

· piedi **(A)**, realizzati con tubolari di metallo Sp 2 cm a sezione quadrata tagliati, uniti a 45° e dotati di tre livellatori che li mantengono sollevati dal pavimento di 0.6 cm e permettono una regolazione in altezza di 1.4 cm

· traverse **(B)**, incluse nel prezzo del basamento, realizzate in tubolare di metallo a sezione rettangolare da 5x2 cm e dotate di predisposizione per fissaggio a parete

**Il fissaggio a muro del basamento è obbligatorio per i moduli con cassetto.**



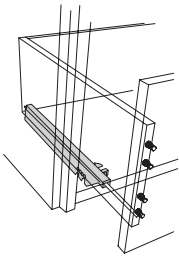
**Cassetti**

· Riquadro realizzato con pannelli in particelle di legno Sp 1.6 cm rivestiti con nobilitazione sintetica grigio

· Fondo rinforzato realizzato in MDF Sp 0.5 cm rivestito con nobilitazione sintetica grigio

· Guide a scomparsa Silent System (versione cassetto con maniglia) con fermo antisgancio, regolazione verticale

· Di serie estrazione parziale su P 35, estrazione totale su P 45



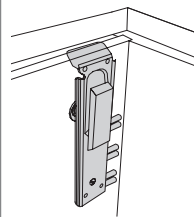
**Antiribaltamento**

· Di tipo piatto e con sistema antisganciamento, vengono inserite dietro la schiena

· Permette la regolazione in altezza

**Finiture tappo di copertura**

- Interno L. Opaco, Fr. Miele, Fr. Lino, Materico: tappo in tinta
- Interno Fr. Nero: tappo Nero
- Interno Fr. Antracite: tappo Lavagna
- Interno Fr. Castano, Materico Vinile: tappo Fango
- Interno Canaletto, Borgogna: tappo Espresso

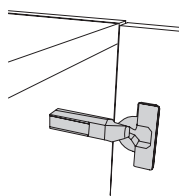


**Battenti**

· Apertura con cerniera dotata di basetta dritta con copertura

· Regolabili in altezza, larghezza e profondità

· Chiusura ammortizzata

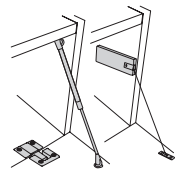


**Ribalta**

· Apertura con cerniera piatta

· Regolabile in altezza, larghezza e profondità

· Apertura verso il basso con cavetto in acciaio con movimento frizionato, anche in chiusura



**Staffe metallo**

· Sono previste nei moduli pensili o a terra L 100 e superiori

· Permettono di sfruttare l'intero vano con un unico ripiano vetro nei moduli ribalta

**Finiture staffe**

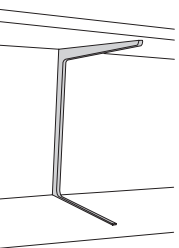
· Interno L. Opaco, Fr. Miele, Fr. Lino, Materico: staffe in tinta

· Interno Fr. Nero: staffe Nero

· Interno Fr. Antracite: staffe Lavagna

· Interno Fr. Castano, Materico Vinile: staffe Fango

· Interno Canaletto, Borgogna: staffe Espresso



**Montaggio**

**È raccomandato sempre l'ancoraggio a parete della madia, in particolare dei moduli superiori sovrapposti.**

**La madia viene spedita smontata e la quantità dei colli corrisponde al numero dei moduli sommati al basamento e ai top di copertura.**

Le operazioni di montaggio devono essere effettuate da personale qualificato.

La responsabilità è totalmente a carico del cliente, il quale deve valutare le caratteristiche strutturali di parete e/o soffitto ed utilizzare i sistemi di montaggio ed i materiali di fissaggio più idonei.

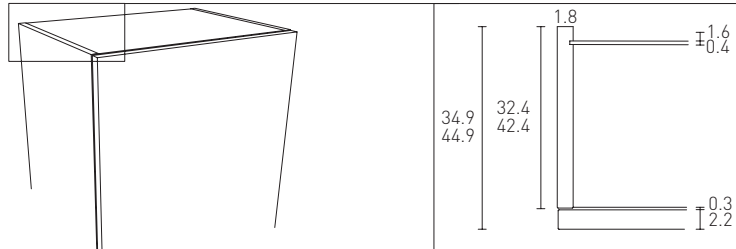
In alcune situazioni, pertanto, la ferramenta in dotazione potrebbe risultare inadeguata.

<sup>1</sup> Per il calcolo del prezzo preghiamo di fare riferimento alla sezione "Maggiorazione Ottone Anticato" del presente listino.

**Ante e cassetti legno**

Di Sp 2.2 cm, sono realizzati con pannelli in particelle di legno rivestiti con:

- materiale sintetico verniciato nelle finiture Laccato Opaco o Lucido Spazzolato
- piallaccio di legno verniciato in Essenza (Borgogna, Canaletto, Frassino Nero, Frassino Antracite, Frassino Castano, Frassino Miele, Frassino Lino)
- materiale sintetico nelle finiture Materico (Bianco, Cenere, Seta, Ecrù, Vinile, Larice Tortora, Noce Dorato)

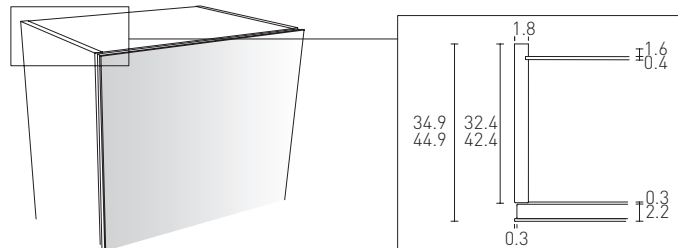


**Ante e cassetti Composti**

Di Sp 2.2 cm, sono realizzati con un retropannello Sp 1.8 cm in particelle di legno rivestito con nobilitazione sintetica verniciata al quale viene incollata direttamente senza alcun telaio una copertura Sp 0.4 cm in:

- Vetro Laccato Opaco o Lucido (di serie: Bianco, Piombo, Roccia, Seta) con retropannello in tinta
- Vetro Metallizzato (Argento, Bronzo, Piombo) con retropannello Lavagna
- Specchio (Argento, Bronzo, Piombo) con retropannello Lavagna
- Vetro Marmo Opaco o Lucido (Amani, Calacatta, Sahara) con retropannello rispettivamente Seta, Bianco e Lavagna

Oltre agli abbinamenti di serie, a richiesta, il retropannello può essere Laccato Opaco nei colori della collezione.

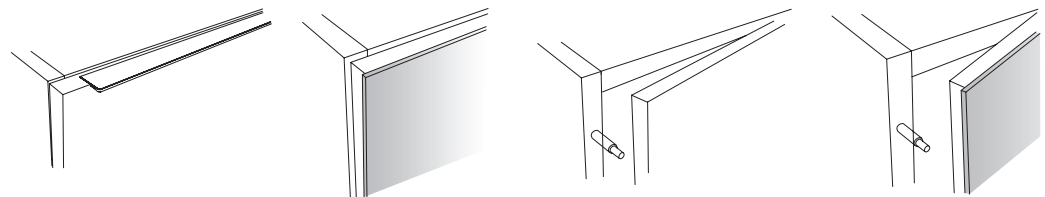


**Apertura**

**Maniglia Y lunga:** viene applicata in fresata nel bordo superiore del frontale legno di pari lunghezza, rientrante di 3 cm ambo i lati.

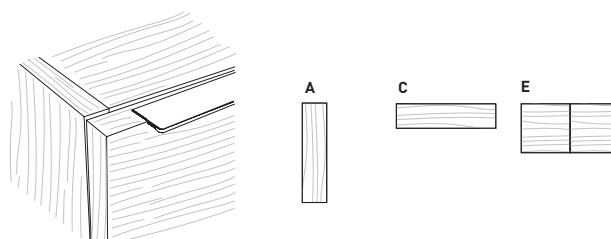
**Push-Pull:** prevede un sistema integrato nella guida per i moduli cassetto ed un sistema con magnete a filo struttura per i moduli ante battente e ribalta. Per un corretto funzionamento, consigliamo una regolazione che mantenga 0.3 / 0.5 cm di aria tra frontale e struttura se cassetto oppure 0.3 cm se ante.

**Prensilità:** solo per frontali Composti, il retropannello rientra perimetralmente di 0.3 cm rispetto al pannello frontale e permette l'apertura dell'ante e del cassetto. **Non è possibile, pertanto, applicare alcun tipo di maniglia, fatta eccezione a particolari casi di compatibilità in cui è necessaria l'apertura Push-Pull.**



**Senso vena**

Nei frontali legno in Essenza (Borgogna, Canaletto, Frassino Nero, Frassino Antracite, Frassino Castano, Frassino Miele, Frassino Lino) e in Materico (Larice Tortora, Noce Dorato), la vena segue principalmente il lato lungo **(A) (C)**. Nelle ante quadrate il senso vena è sempre orizzontale **(E)**.



# GRAFICA Madie

**Apertura ribalta**  
Verso il basso con cavetto

**Estrazione di serie**  
Parziale: madie P 35  
Totale: madie P 45

**Maniglia**  
Di serie: Y lunga  
A richiesta: Push-Pull

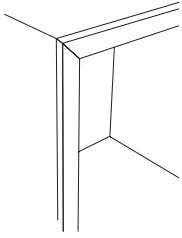
**Basamento**  
Laccato Opaco  
Finiture Metallo

Struttura + top 1.4 Materico		Struttura + top 1.4 Laccato Opaco Essenza			Struttura + top 1.4 Lucido Spazzolato		
Frontali Materico	Frontali L. Opaco Essenza	Frontali L. Opaco Essenza	Frontali Lucido Sp. V. Laccato V. Met. Specchio	Frontali V. Marmo	Frontali L. Opaco Essenza	Frontali Lucido Sp. V. Laccato V. Met. Specchio	Frontali V. Marmo

L	A: battente C: cassetto R: ribalta (* da ancorare a muro) (4 vani anta)	H	P	CODICI	Frontali Materico	Frontali L. Opaco Essenza	Frontali L. Opaco Essenza	Frontali Lucido Sp. V. Laccato V. Met. Specchio	Frontali V. Marmo	Frontali L. Opaco Essenza	Frontali Lucido Sp. V. Laccato V. Met. Specchio	Frontali V. Marmo
140		<b>Basamento</b> L. Opaco	102	35 <b>G3CH</b>	1.934	2.069	2.248	2.563	2.968	2.698	3.013	3.417
				45 <b>G4CH</b>	2.315	2.476	2.691	3.068	3.553	3.230	3.606	4.091
				Fin. Metallo 35 <b>G3CH</b>	2.399	2.534	2.713	3.028	3.433	3.163	3.478	3.882
				45 <b>G4CH</b>	2.780	2.941	3.156	3.533	4.018	3.695	4.071	4.556
150		<b>Basamento</b> L. Opaco	102	35 <b>G3CI</b>	2.051	2.194	2.384	2.718	3.147	2.861	3.195	3.624
				45 <b>G4CI</b>	2.618	2.801	3.044	3.471	4.019	3.653	4.079	4.627
				Fin. Metallo 35 <b>G3CI</b>	2.516	2.659	2.849	3.183	3.612	3.326	3.660	4.089
				45 <b>G4CI</b>	3.083	3.266	3.509	3.936	4.484	4.118	4.544	5.092
180		<b>Basamento</b> L. Opaco	152	35 <b>G3IL</b>	1.861	1.990	2.163	2.466	2.856	2.596	2.899	3.288
				45 <b>G4IL</b>	2.114	2.261	2.457	2.801	3.244	2.949	3.293	3.735
				Fin. Metallo 35 <b>G3IL</b>	2.326	2.455	2.628	2.931	3.321	3.061	3.364	3.753
				45 <b>G4IL</b>	2.579	2.726	2.922	3.266	3.709	3.414	3.758	4.200
200		<b>Basamento</b> L. Opaco	92	35 <b>G39N</b>	1.886	2.018	2.193	2.501	2.895	2.632	2.939	3.334
				45 <b>G49N</b>	2.045	2.187	2.377	2.710	3.138	2.853	3.186	3.614
				Fin. Metallo 35 <b>G39N</b>	2.351	2.483	2.658	2.966	3.360	3.097	3.404	3.799
				45 <b>G49N</b>	2.510	2.652	2.842	3.175	3.603	3.318	3.651	4.079
220		<b>Basamento</b> L. Opaco	72	35 <b>G37Q</b>	2.335	2.497	2.714	3.094	3.583	3.257	3.637	4.126
				45 <b>G47Q</b>	2.253	2.410	2.619	2.986	3.458	3.143	3.510	3.981
				Fin. Metallo 35 <b>G37Q</b>	2.800	2.962	3.179	3.559	4.048	3.722	4.102	4.591
				45 <b>G47Q</b>	2.718	2.875	3.084	3.451	3.923	3.608	3.975	4.446
240		<b>Basamento</b> L. Opaco	82	35 <b>G38T</b>	2.140	2.289	2.488	2.837	3.285	2.986	3.334	3.782
				45 <b>G48T</b>	2.208	2.362	2.567	2.927	3.389	3.081	3.440	3.902
				Fin. Metallo 35 <b>G38T</b>	2.605	2.754	2.953	3.302	3.750	3.451	3.799	4.247
				45 <b>G48T</b>	2.673	2.827	3.032	3.392	3.854	3.546	3.905	4.367

Per il calcolo del prezzo preghiamo di fare riferimento alla sezione "Maggiorazione Ottone Anticato" del presente listino.

LOGOS  
di Calvi Brambilla

**Struttura e frontali esterni**

Sono realizzati con pannelli in particelle di legno Sp 1.8 cm rivestiti e bordati con:

- materiale sintetico Laccato Opaco interno ed esterno
- materiale sintetico Lucido Spazzolato interno ed esterno (la base è sempre Laccato Opaco)
- piallaccio di legno verniciato interno ed esterno nelle finiture Essenza (Borgogna, Canaletto, Frassino Nero, Frassino Antracite, Frassino Castano, Frassino Miele, Frassino Lino)

La **base Sp 1.8 cm** e **divisori interni Sp 3.5 cm** sono realizzati con pannelli in particelle di legno rivestiti e bordati con:

- materiale sintetico verniciato nelle finiture Laccato Opaco
- materiale sintetico effetto legno nelle finiture Essenza

**La struttura è retrofinita, per utilizzo anche in centrostanza**

**I frontali interni**

Sono realizzati con una lastra stratificata di materiale plastico e alluminio verniciata Laccato Opaco o Lucido Spazzolato oppure rivestita con piallaccio di legno nelle finiture Essenza.

**Apertura**

Con prensilità sulle sagomature dei frontali esterni.

Il primo cassetto in alto e le ante della madia a due ante possono avere la presa anche dall'alto.

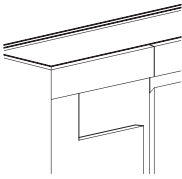
**Top**

Hanno sempre la stessa finitura dei frontali interni e sono realizzati con pannelli in particelle di legno con:

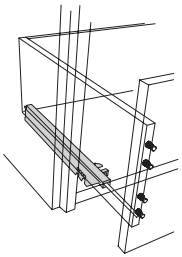
- rivestimento e bordi in materiale sintetico Laccato Opaco o Lucido Spazzolato, con lato interno sempre Laccato Opaco
- rivestimento e bordi con piallaccio di legno Essenza (Borgogna, Canaletto, Frassino Nero, Frassino Antracite, Frassino Castano, Frassino Miele, Frassino Lino), con lato interno in materiale sintetico effetto legno

Il **decoro metallico** applicato al frontale è disponibile nelle Finiture Metallo Opaco o Lucido (Bronzo, Champagne, Cromo, Titanio) oppure in Ottone Anticato<sup>1</sup> Opaco o Lucido.

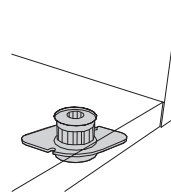
I **ripiani interni** sono realizzati in Vetro Trasparente Piombo temperato Sp 0.8 cm.

**Cassetti**

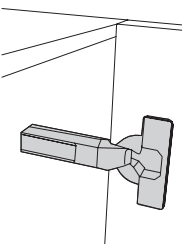
- Riquadro realizzato con pannelli in particelle di legno Sp 1.6 cm rivestiti con nobilitazione sintetica grigio
- Fondo rinforzato realizzato in MDF Sp 0.5 cm rivestito con nobilitazione sintetica grigio
- Guide a scomparsa Silent System con fermo antigancio, regolazione verticale
- Di serie estrazione totale

**Piedini**

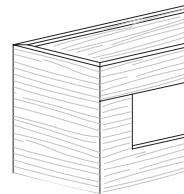
- A scomparsa, inseriti nella base
- Mantengono sollevato il modulo dal pavimento di 1.35 cm
- Permettono una regolazione in altezza dall'interno del vano di + 1 cm

**Battenti**

- Apertura con cerniera dotata di basetta dritta con copertura
- Regolabili in altezza, larghezza e profondità
- Chiusura ammortizzata

**Senso vena**

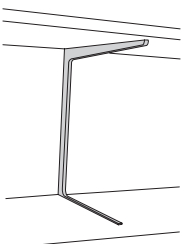
Nei frontali, nella struttura e nei top in Essenza (Borgogna, Canaletto, Frassino Nero, Frassino Antracite, Frassino Castano, Frassino Miele, Frassino Lino), la vena è sempre orizzontale.

**Staffe metallo**

- Sono previste nei vani L 100 cm e superiori
- Permettono di sfruttare l'intero vano con un unico ripiano vetro con un unico riquadro nei moduli cassetto

**Finiture staffe**

- Interno L. Opaco, L. Lucido, Fr. Miele, Fr. Lino: staffe in tinta
- Interno Fr. Nero: staffe Nero
- Interno Fr. Antracite: staffe Lavagna
- Interno Fr. Castano: staffe Fango
- Interno Canaletto, Borgogna: staffe Espresso

**Montaggio**

Le operazioni di montaggio devono essere effettuate da personale qualificato.

La responsabilità è totalmente a carico del cliente, il quale deve valutare le caratteristiche strutturali di parete e/o soffitto ed utilizzare i sistemi di montaggio ed i materiali di fissaggio più idonei.

In alcune situazioni, pertanto, la ferramenta in dotazione potrebbe risultare inadeguata.

<sup>1</sup> Per il calcolo del prezzo preghiamo di fare riferimento alla sezione "Maggiorazione Ottone Anticato" del presente listino.

**Estrazione di serie**  
Di serie: totale

**Decoro metallico**  
Finiture Metallo

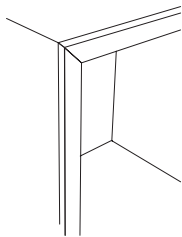
L	A: battente C: cassetto	H	P	CODICI	Top e frontali interni <b>L. Opaco</b> <b>Essenza</b>			Top e frontali interni <b>Lucido Sp.</b>		
					Struttura e frontali esterni <b>L. Opaco</b>	Struttura e frontali esterni <b>Essenza</b>	Struttura e frontali esterni <b>Lucido Sp.</b>	Struttura e frontali esterni <b>L. Opaco</b>	Struttura e frontali esterni <b>Essenza</b>	Struttura e frontali esterni <b>Lucido Sp.</b>
120		123	45	0054FF	2.312	2.960	3.422	2.706	3.353	3.815
		123	55	0055FF	2.447	3.133	3.622	2.863	3.549	4.038
<b>(2 vani anta)</b>										
180		83	45	005K8L	2.627	3.363	3.888	3.074	3.810	4.335
		83	55	005L8L	2.953	3.780	4.371	3.456	4.282	4.873
<b>(2 vani anta)</b>										
240		83	45	005K8T	2.824	3.615	4.180	3.305	4.095	4.660
		83	55	005L8T	3.172	4.061	4.695	3.712	4.600	5.234

<sup>1</sup> Per il calcolo del prezzo preghiamo di fare riferimento alla sezione "Maggiorazione Ottone Anticato" del presente listino.





NORMA



**Struttura con coperture esterne Laccate, Essenza e Cuoio Rigenerato**

**Struttura interna:** è realizzata con pannelli in particelle di legno Sp 1.8 cm tagliati a 45°, giuntati con soluzione di continuità e rivestiti con materiale sintetico Laccato Opaco ambo i lati oppure Materico Lavagna.

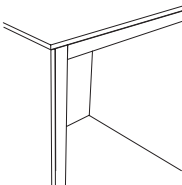
Se non specificato diversamente in fase d'ordine, l'interno verrà fornito Materico Lavagna.

Le **schiene** sono realizzate con pannelli in particelle di legno Sp 0.4 cm rivestiti con nobilitazione sintetica nella stessa finitura della struttura sul lato interno ed in finitura grigio scuro sul lato esterno.

I **ripiani interni** sono in Vetro Trasparente Piombo temperato Sp 0.8 cm.

Le **coperture esterne** sono realizzate con pannelli in fibra ad alta densità Sp 0.4 cm tagliati a 45°, giuntati con soluzione di continuità e rivestiti con:

- materiale sintetico verniciato nelle finiture Laccato Opaco o Lucido Spazzolato
- piallaccio di legno nelle finiture Essenza (Borgogna, Canaletto, Frassino Nero, Frassino Antracite, Frassino Castano, Frassino Miele, Frassino Lino)
- Cuoio Rigenerato (Hermes, Moro, Nero) Sp 0.4 con cuciture in tinta



**Struttura con coperture esterne Vetro e Specchio**

**Struttura interna:** è realizzata con pannelli in particelle di legno Sp 1.8 cm, rivestiti con materiale sintetico Laccato Opaco ambo i lati oppure Materico Lavagna.

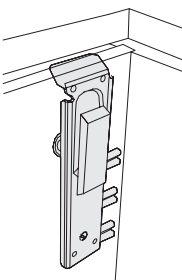
Se non specificato diversamente in fase d'ordine, l'interno verrà fornito Materico Lavagna.

Le **schiene** sono realizzate con pannelli in particelle di legno Sp 0.4 cm rivestiti con nobilitazione sintetica nella stessa finitura della struttura sul lato interno ed in finitura grigio scuro sul lato esterno.

I **ripiani interni** sono in Vetro Trasparente Piombo non temperato Sp 0.8 cm.

Le **coperture esterne** sono realizzate in vetro Sp 0.4 cm nelle finiture:

- Vetro Laccato Opaco o Lucido temperato (di serie: Bianco, Piombo, Roccia, Seta)
- Vetro Metallizzato (Argento, Bronzo, Piombo)
- Specchio (Argento, Bronzo, Piombo)
- Vetro Marmo Opaco o Lucido (Amani, Calacatta, Sahara) con continuità di vena



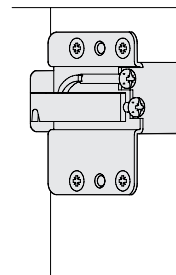
**Antiribaltamento**

· Di tipo piatto e dotato di sistema antisganciamento, viene inserito dietro la schiena dei mobili a terra o con basamento

- Permette la regolazione in altezza
- Prevede un distanziale regolabile che scosta il mobile dal muro di max 1.8 cm

**Finiture tappo di copertura**

In tinta con le strutture interne



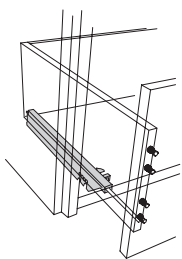
**Attaccaglie**

· Di tipo piatto e dotate di sistema antisganciamento, vengono inserite ad incasso all'interno del fianco o del divisorio dei moduli pensili

- Permettono la regolazione in altezza e in profondità

**Finiture tappo di copertura**

In tinta con le strutture interne



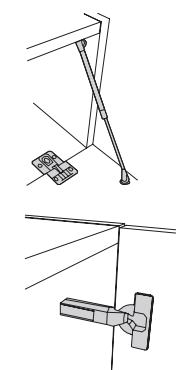
**Cassetti**

· Riquadro realizzato con pannelli in particelle di legno Sp 1.6 cm rivestiti con nobilitazione sintetica grigio

· Fondo rinforzato realizzato in MDF Sp 0.5 cm rivestito con nobilitazione sintetica grigio

· Guide a scomparsa Silent System con fermo antisgancio, regolazione verticale, orizzontale e in profondità

- Di serie estrazione totale



**Ribalta**

· Apertura con cerniera piatta

· Regolabile in altezza, larghezza e profondità

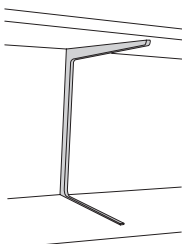
· Apertura verso il basso con pistoncino con movimento frizionato, anche in chiusura

**Battenti**

· Apertura con cerniera ad incasso nella struttura, dotata di coperture

· Basetta ad incasso nell'anta, regolabile in altezza, larghezza e profondità

· Chiusura ammortizzata



**Staffe metallo**

· Sono previste nei vani L 100 cm e superiori

· Permettono di sfruttare l'intero vano con un unico ripiano vetro nei moduli ribalta o con un unico riquadro nei moduli cassetto

**Finiture staffe**

In tinta con le strutture interne

**Montaggio**

**È raccomandato sempre l'ancoraggio a parete della madia. Il mobile viene spedito montato come collo intero; il basamento, i ripiani interni e le ante Composte vengono imballati a parte. Per il fissaggio delle madie pensili sono necessari 3 cm superiormente.**

Le operazioni di montaggio devono essere effettuate da personale qualificato.

La responsabilità è totalmente a carico del cliente, il quale deve valutare le caratteristiche strutturali di parete e/o soffitto ed utilizzare i sistemi di montaggio ed i materiali di fissaggio più idonei.

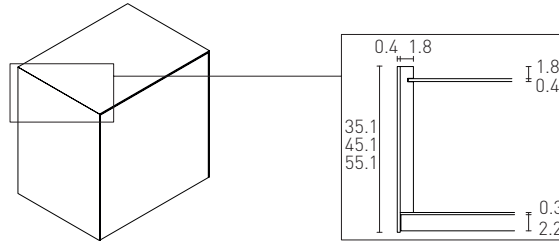
In alcune situazioni, pertanto, la ferramenta in dotazione potrebbe risultare inadeguata.

## NORMA | Caratteristiche

### Ante e cassetti legno

Di Sp 2.2 cm, sono realizzati con pannelli in particelle di legno rivestiti con:

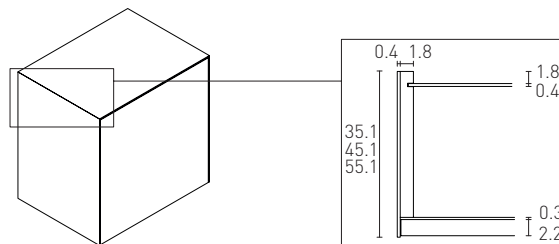
- materiale sintetico verniciato nelle finiture Laccato Opaco o Lucido Spazzolato
- piallaccio di legno verniciato in Essenza (Borgogna, Canaletto, Frassino Nero, Frassino Antracite, Frassino Castano, Frassino Miele, Frassino Lino)



### Ante e cassetti Composti


Di Sp 2.2 cm, sono realizzati con un retropannello Sp 1.8 cm in particelle di legno rivestito con nobilitazione sintetica verniciata al quale viene incollata direttamente senza alcun telaio una copertura Sp 0.4 cm in:

- Vetro Laccato Opaco o Lucido (di serie: Bianco, Piombo, Roccia, Seta)
- Vetro Metallizzato (Argento, Bronzo, Piombo)
- Specchio (Argento, Bronzo, Piombo)
- Vetro Marmo Opaco o Lucido (Amani, Calacatta, Sahara) · Cuoio Rigenerato (Hermes, Moro, Nero) Sp 0.4 con cuciture in tinta



### Apertura

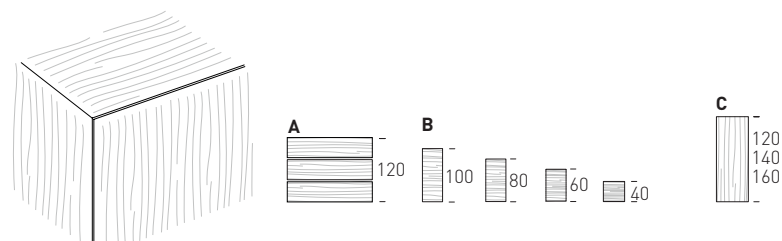
**Push-Pull:** prevede un sistema integrato nella guida per i moduli cassetto ed un sistema con magnete a filo struttura per i moduli ante battente e ribalta. Per un corretto funzionamento, consigliamo una regolazione che mantenga 0.3 / 0.5 cm di aria tra frontale e struttura se cassetto, oppure 0.3 cm se ante.



### Senso vena

Nei frontali e nelle coperture in Essenza (Borgogna, Canaletto, Frassino Nero, Frassino Antracite, Frassino Castano, Frassino Miele, Frassino Lino), la vena è sempre orizzontale **(A) (B)**.

Nei frontali di altezza pari o superiore a 120 cm, invece, la vena è sempre verticale **(C)**.



# NORMA Basamento

## Basamento

I piedi metallici, di sezione triangolare, sono previsti in:

- Laccato Opaco

- Finiture Metallo Opaco o Lucido (Bronzo, Champagne, Cromo, Titanio) oppure in Ottone Anticato<sup>1</sup> Opaco o Lucido

La traversa orizzontale in metallo è sempre Laccato Opaco Nero.

In alternativa la madia può avere dei piedini a scomparsa inseriti nella base che mantengono il mobile sollevato dal pavimento di 1.35 cm e permettono una regolazione in altezza dall'interno del vano di + 1 cm.

**Di seguito riportiamo i basamenti disponibili per personalizzare le madie proposte con basamento H 21.3 cm.**

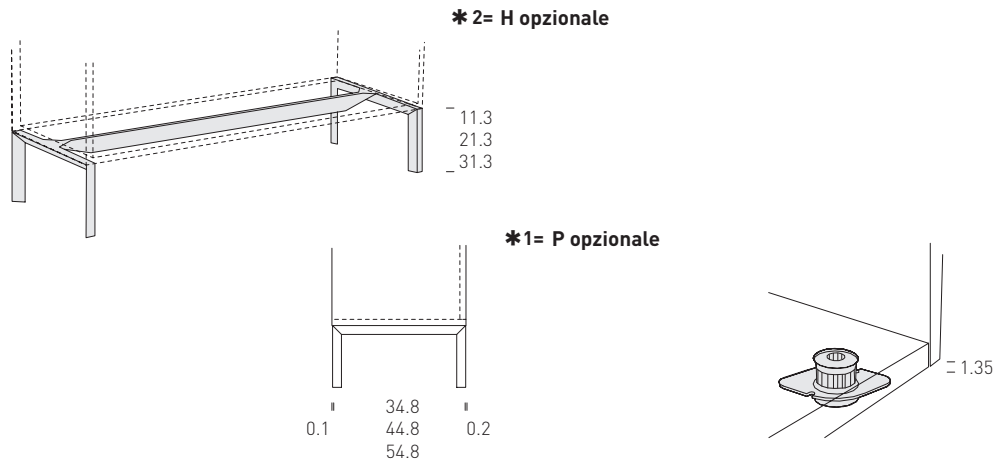
**Al momento dell'ordine** è necessario indicare:

- la profondità del mobile a cui il basamento si riferisce (P 35 / 45 / 55)

- l'altezza del basamento (H 11.3 / 21.3 / 31.3)

- la larghezza del basamento

**A richiesta e allo stesso prezzo, è disponibile il basamento meno profondo per accogliere il battiscopa.**



### Basamento P \*1

3 - P 35  
4 - P 45  
5 - P 55

### Basamento H \*2

1 - H 11.3  
2 - H 21.3  
3 - H 31.3

### Finiture

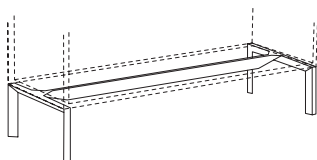
Laccato Opaco  
Finiture Metallo

### L CODICI

### L. Opaco

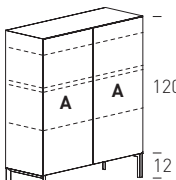
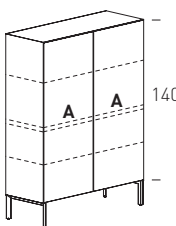
### Finiture Metallo

### Basamento



L	CODICI	L. Opaco	Finiture Metallo
70	067Z7 * 1 * 2	688	688
80	067Z8 * 1 * 2	698	698
90	067Z9 * 1 * 2	711	711
100	067ZC * 1 * 2	720	720
110	067ZE * 1 * 2	733	733
120	067ZF * 1 * 2	743	743
130	067ZG * 1 * 2	755	755
140	067ZH * 1 * 2	766	766
150	067ZI * 1 * 2	778	778
160	067ZJ * 1 * 2	790	790
170	067ZK * 1 * 2	802	802
180	067ZL * 1 * 2	811	811
190	067ZM * 1 * 2	824	824
200	067ZN * 1 * 2	835	835
210	067ZP * 1 * 2	847	847
220	067ZQ * 1 * 2	856	856
230	067ZR * 1 * 2	871	871
240	067ZT * 1 * 2	881	881

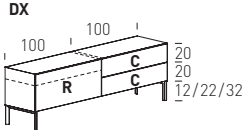
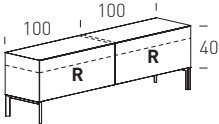
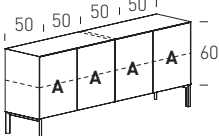
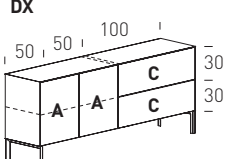
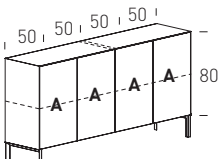
<sup>1</sup> Per il calcolo del prezzo preghiamo di fare riferimento alla sezione "Maggiorazione Ottone Anticato" del presente listino.

NORMA Madie		Copertura esterna Laccato Opaco / Essenza			Copertura esterna Lucido Sp. / Cuoio Rig. V. Laccato / V. Metallizzato / Specchio			Copertura esterna V. Marmo						
										Frontali L. Opaco Essenza	Frontali Lucido Sp. V. Laccato V. Met. Specchio	Frontali Cuoio Rig.	Frontali L. Opaco Essenza	Frontali Lucido Sp. V. Laccato V. Met. Specchio
<b>Interno</b> Di serie: Materico Lavagna Laccato Opaco: + € 397		<b>Basamento H opzionale 12 / 22 / 32 cm</b> Laccato Opaco Finiture Metallo <b>Luce interna: cad. vano anta + € 397</b> <b>Schiena Specchio Argento: cad. vano anta + € 116</b>												
<b>L</b> <b>A:</b> battente <b>C:</b> cassetto <b>R:</b> ribalta <b>(2 vani anta - ripiano strutturale fisso)</b> Copertura in Cuoio Rigenerato non prevista		a terra/pensile	120	35	0073FF	1.294	1.747	1.941	1.553	2.006	2.200	2.433		
			120	45	0074FF	1.440	1.944	2.160	1.728	2.232	2.448	2.708		
			120	55	0075FF	1.573	2.124	2.360	1.888	2.439	2.675	2.958		
		con basamento		35	0073FFB	2.005	2.458	2.652	2.264	2.717	2.911	3.144		
				45	0074FFB	2.151	2.655	2.871	2.439	2.943	3.159	3.419		
				55	0075FFB	2.284	2.835	3.071	2.599	3.150	3.386	3.669		
		<b>(2 vani anta - ripiano strutturale fisso)</b> Copertura in Cuoio Rigenerato non prevista		a terra/pensile	140	35	0073HF	1.457	1.967	2.186	1.749	2.259	2.477	2.740
					140	45	0074HF	1.658	2.239	2.487	1.990	2.570	2.819	3.118
					140	55	0075HF	1.792	2.420	2.688	2.151	2.778	3.047	3.369
	con basamento				35	0073HFB	2.168	2.678	2.897	2.460	2.970	3.188	3.451	
					45	0074HFB	2.369	2.950	3.198	2.701	3.281	3.530	3.829	
					55	0075HFB	2.503	3.131	3.399	2.862	3.489	3.758	4.080	

Per il calcolo del prezzo preghiamo di fare riferimento alla sezione "Maggiorazione Ottone Anticato" del presente listino.

<b>NORMA Madie</b>		Copertura esterna <b>Laccato Opaco / Essenza</b>			Copertura esterna <b>Lucido Sp. / Cuoio Rig. V. Laccato / V. Metallizzato / Specchio</b>			Copertura esterna <b>V. Marmo</b>					
<b>Basamento H opzionale 12 / 22 / 32 cm</b> Laccato Opaco Finiture Metallo		<b>Interno</b> Di serie: Materico Lavagna Laccato Opaco: + € 397 <b>Luce interna: cad. vano anta + € 397</b> <b>Schiena Specchio Argento: cad. vano anta + € 116</b>			<b>Frontali L. Opaco Essenza</b>	<b>Frontali Lucido Sp. V. Laccato V. Met. Specchio</b>	<b>Frontali Cuoio Rig.</b>	<b>Frontali L. Opaco Essenza</b>	<b>Frontali Lucido Sp. V. Laccato V. Met. Specchio</b>	<b>Frontali Cuoio Rig.</b>	<b>Frontali V. Marmo</b>		
<b>161</b>	<b>A:</b> battente <b>C:</b> cassetto <b>R:</b> ribalta <b>(1 vano anta)</b>		a terra/pensile	<b>40</b>	<b>35</b>	<b>007P4J D/S</b>	1.131	1.527	1.697	1.358	1.754	1.923	2.127
				<b>40</b>	<b>45</b>	<b>007Q4J D/S</b>	1.222	1.650	1.833	1.467	1.895	2.078	2.298
				<b>40</b>	<b>55</b>	<b>007R4J D/S</b>	1.341	1.811	2.012	1.610	2.079	2.280	2.522
			con basamento		<b>35</b>	<b>007P4JB D/S</b>	1.886	2.282	2.452	2.113	2.509	2.678	2.882
				<b>45</b>	<b>007Q4JB D/S</b>	1.977	2.405	2.588	2.222	2.650	2.833	3.053	
				<b>55</b>	<b>007R4JB D/S</b>	2.096	2.566	2.767	2.365	2.834	3.035	3.277	
<b>161</b>	<b>(2 vani anta)</b>		a terra/pensile	<b>40</b>	<b>35</b>	<b>00774J</b>	1.112	1.502	1.668	1.335	1.724	1.891	2.091
				<b>40</b>	<b>45</b>	<b>00784J</b>	1.185	1.600	1.778	1.422	1.837	2.015	2.228
				<b>40</b>	<b>55</b>	<b>00794J</b>	1.281	1.730	1.922	1.538	1.986	2.178	2.409
			con basamento		<b>35</b>	<b>00774JB</b>	1.867	2.257	2.423	2.090	2.479	2.646	2.846
				<b>45</b>	<b>00784JB</b>	1.940	2.355	2.533	2.177	2.592	2.770	2.983	
				<b>55</b>	<b>00794JB</b>	2.036	2.485	2.677	2.293	2.741	2.933	3.164	
<b>161</b>	<b>(2 vani anta)</b>		a terra/pensile	<b>60</b>	<b>35</b>	<b>00736J</b>	1.193	1.611	1.790	1.432	1.850	2.029	2.243
				<b>60</b>	<b>45</b>	<b>00746J</b>	1.295	1.749	1.943	1.554	2.008	2.202	2.435
				<b>60</b>	<b>55</b>	<b>00756J</b>	1.393	1.881	2.090	1.672	2.160	2.369	2.619
			con basamento		<b>35</b>	<b>00736JB</b>	1.948	2.366	2.545	2.187	2.605	2.784	2.998
				<b>45</b>	<b>00746JB</b>	2.050	2.504	2.698	2.309	2.763	2.957	3.190	
				<b>55</b>	<b>00756JB</b>	2.148	2.636	2.845	2.427	2.915	3.124	3.374	
<b>161</b>	<b>(1 vano anta)</b>		a terra/pensile	<b>60</b>	<b>35</b>	<b>007J6J3 D/S</b>	1.218	1.645	1.827	1.462	1.888	2.071	2.290
				<b>60</b>	<b>45</b>	<b>007K6J3 D/S</b>	1.345	1.816	2.018	1.614	2.085	2.287	2.529
				<b>60</b>	<b>55</b>	<b>007L6J3 D/S</b>	1.464	1.977	2.196	1.757	2.270	2.489	2.753
			con basamento		<b>35</b>	<b>007J6J3B D/S</b>	1.973	2.400	2.582	2.217	2.643	2.826	3.045
				<b>45</b>	<b>007K6J3B D/S</b>	2.100	2.571	2.773	2.369	2.840	3.042	3.284	
				<b>55</b>	<b>007L6J3B D/S</b>	2.219	2.732	2.951	2.512	3.025	3.244	3.508	
<b>161</b>	<b>(2 vani anta)</b>		a terra/pensile	<b>80</b>	<b>35</b>	<b>00738J</b>	1.311	1.770	1.967	1.574	2.033	2.229	2.465
				<b>80</b>	<b>45</b>	<b>00748J</b>	1.431	1.932	2.147	1.718	2.219	2.433	2.691
				<b>80</b>	<b>55</b>	<b>00758J</b>	1.527	2.062	2.291	1.833	2.367	2.596	2.871
			con basamento		<b>35</b>	<b>00738JB</b>	2.066	2.525	2.722	2.329	2.788	2.984	3.220
				<b>45</b>	<b>00748JB</b>	2.186	2.687	2.902	2.473	2.974	3.188	3.446	
				<b>55</b>	<b>00758JB</b>	2.282	2.817	3.046	2.588	3.122	3.351	3.626	

Le immagini di listino rappresentano prodotti destri (DX). I prodotti sinistri (SX) si intendono perfettamente speculari.  
Per il calcolo del prezzo preghiamo di fare riferimento alla sezione "Maggiorazione Ottone Anticato" del presente listino.

NORMA Madie		Copertura esterna Laccato Opaco / Essenza			Copertura esterna Lucido Sp. / Cuoio Rig. V. Laccato / V. Metallizzato / Specchio			Copertura esterna V. Marmo					
									Frontali L. Opaco Essenza	Frontali Lucido Sp. V. Laccato V. Met. Specchio	Frontali Cuoio Rig.	Frontali L. Opaco Essenza	Frontali Lucido Sp. V. Laccato V. Met. Specchio
<b>Basamento H opzionale 12 / 22 / 32 cm</b> Laccato Opaco Finiture Metallo		<b>Interno</b> Di serie: Materico Lavagna Laccato Opaco: + € 397 <b>Luce interna: cad. vano anta + € 397</b> <b>Schiena Specchio Argento: cad. vano anta + € 116</b>											
<b>L</b> <b>A:</b> battente <b>C:</b> cassetto <b>R:</b> ribalta <b>(1 vano anta)</b>	a terra/pensile	<b>40</b>	<b>35</b>	<b>007P4N D/S</b>	1.505	2.032	2.258	1.806	2.333	2.559	2.830		
		<b>40</b>	<b>45</b>	<b>007Q4N D/S</b>	1.647	2.224	2.471	1.977	2.553	2.800	3.097		
		<b>40</b>	<b>55</b>	<b>007R4N D/S</b>	1.815	2.451	2.723	2.178	2.814	3.086	3.413		
		con basamento		<b>35</b>	<b>007P4NB D/S</b>	2.307	2.834	3.060	2.608	3.135	3.361	3.632	
				<b>45</b>	<b>007Q4NB D/S</b>	2.449	3.026	3.273	2.779	3.355	3.602	3.899	
				<b>55</b>	<b>007R4NB D/S</b>	2.617	3.253	3.525	2.980	3.616	3.888	4.215	
	<b>(2 vani anta)</b>	a terra/pensile	<b>40</b>	<b>35</b>	<b>00774N</b>	1.603	2.165	2.405	1.924	2.485	2.726	3.014	
			<b>40</b>	<b>45</b>	<b>00784N</b>	1.722	2.325	2.583	2.067	2.670	2.928	3.238	
			<b>40</b>	<b>55</b>	<b>00794N</b>	1.863	2.516	2.795	2.236	2.888	3.168	3.503	
			con basamento		<b>35</b>	<b>00774NB</b>	2.405	2.967	3.207	2.726	3.287	3.528	3.816
					<b>45</b>	<b>00784NB</b>	2.524	3.127	3.385	2.869	3.472	3.730	4.040
				<b>55</b>	<b>00794NB</b>	2.665	3.318	3.597	3.038	3.690	3.970	4.305	
<b>(2 vani anta)</b>		a terra/pensile	<b>60</b>	<b>35</b>	<b>00736N</b>	1.558	2.104	2.337	1.870	2.415	2.649	2.930	
			<b>60</b>	<b>45</b>	<b>00746N</b>	1.741	2.351	2.612	2.090	2.699	2.960	3.274	
			<b>60</b>	<b>55</b>	<b>00756N</b>	1.932	2.609	2.898	2.319	2.995	3.285	3.633	
			con basamento		<b>35</b>	<b>00736NB</b>	2.360	2.906	3.139	2.672	3.217	3.451	3.732
					<b>45</b>	<b>00746NB</b>	2.543	3.153	3.414	2.892	3.501	3.762	4.076
				<b>55</b>	<b>00756NB</b>	2.734	3.411	3.700	3.121	3.797	4.087	4.435	
	<b>(1 vano anta)</b>	a terra/pensile	<b>60</b>	<b>35</b>	<b>007J6N3 D/S</b>	1.616	2.182	2.424	1.940	2.505	2.748	3.039	
			<b>60</b>	<b>45</b>	<b>007K6N3 D/S</b>	1.828	2.468	2.742	2.194	2.834	3.108	3.437	
			<b>60</b>	<b>55</b>	<b>007L6N3 D/S</b>	2.019	2.726	3.029	2.423	3.130	3.433	3.796	
			con basamento		<b>35</b>	<b>007J6N3B D/S</b>	2.418	2.984	3.226	2.742	3.307	3.550	3.841
					<b>45</b>	<b>007K6N3B D/S</b>	2.630	3.270	3.544	2.996	3.636	3.910	4.239
				<b>55</b>	<b>007L6N3B D/S</b>	2.821	3.528	3.831	3.225	3.932	4.235	4.598	
<b>(2 vani anta)</b>		a terra/pensile	<b>80</b>	<b>35</b>	<b>00738N</b>	1.773	2.394	2.660	2.128	2.749	3.015	3.334	
			<b>80</b>	<b>45</b>	<b>00748N</b>	1.965	2.653	2.948	2.358	3.046	3.341	3.695	
			<b>80</b>	<b>55</b>	<b>00758N</b>	2.148	2.900	3.222	2.578	3.330	3.652	4.039	
			con basamento		<b>35</b>	<b>00738NB</b>	2.575	3.196	3.462	2.930	3.551	3.817	4.136
					<b>45</b>	<b>00748NB</b>	2.767	3.455	3.750	3.160	3.848	4.143	4.497
				<b>55</b>	<b>00758NB</b>	2.950	3.702	4.024	3.380	4.132	4.454	4.841	

Le immagini di listino rappresentano prodotti destri (DX). I prodotti sinistri (SX) si intendono perfettamente speculari.  
 Per il calcolo del prezzo preghiamo di fare riferimento alla sezione "Maggiorazione Ottone Anticato" del presente listino.

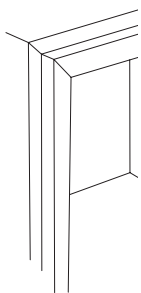
<b>NORMA Madie</b>		Copertura esterna <b>Laccato Opaco / Essenza</b>			Copertura esterna <b>Lucido Sp. / Cuoio Rig. V. Laccato / V. Metallizzato / Specchio</b>			Copertura esterna <b>V. Marmo</b>					
<b>Basamento H opzionale 12 / 22 / 32 cm</b> Laccato Opaco Finiture Metallo		<b>Interno</b> Di serie: Materico Lavagna Laccato Opaco: + € 397 <b>Luce interna: cad. vano anta + € 397</b> <b>Schiena Specchio Argento: cad. vano anta + € 116</b>			Frontali <b>L. Opaco Essenza</b>	Frontali <b>Lucido Sp. V. Laccato V. Met. Specchio</b>	Frontali <b>Cuoio Rig.</b>	Frontali <b>L. Opaco Essenza</b>	Frontali <b>Lucido Sp. V. Laccato V. Met. Specchio</b>	Frontali <b>Cuoio Rig.</b>	Frontali <b>V. Marmo</b>		
<b>241</b>	<b>A:</b> battente <b>C:</b> cassetto <b>R:</b> ribalta <b>(1 vano anta)</b>		<b>H</b>	<b>P</b>	<b>CODICI</b>								
			40	35	<b>007P4T D/S</b>	1.578	2.131	2.367	1.894	2.446	2.683	2.967	
			40	45	<b>007Q4T D/S</b>	1.701	2.297	2.552	2.042	2.637	2.892	3.198	
			40	55	<b>007R4T D/S</b>	1.887	2.548	2.831	2.265	2.925	3.208	3.548	
				35	<b>007P4TB D/S</b>	2.425	2.978	3.214	2.741	3.293	3.530	3.814	
				45	<b>007Q4TB D/S</b>	2.548	3.144	3.399	2.889	3.484	3.739	4.045	
		55	<b>007R4TB D/S</b>	2.734	3.395	3.678	3.112	3.772	4.055	4.395			
	<b>241</b>	<b>(2 vani anta)</b>		40	35	<b>00774T</b>	1.676	2.263	2.514	2.012	2.598	2.850	3.151
				40	45	<b>00784T</b>	1.773	2.394	2.660	2.128	2.749	3.015	3.334
				40	55	<b>00794T</b>	1.933	2.610	2.900	2.320	2.997	3.287	3.635
					35	<b>00774TB</b>	2.523	3.110	3.361	2.859	3.445	3.697	3.998
					45	<b>00784TB</b>	2.620	3.241	3.507	2.975	3.596	3.862	4.181
				55	<b>00794TB</b>	2.780	3.457	3.747	3.167	3.844	4.134	4.482	
<b>241</b>	<b>(2 vani anta)</b>		60	35	<b>00736T</b>	1.631	2.202	2.447	1.958	2.529	2.773	3.067	
			60	45	<b>00746T</b>	1.852	2.501	2.778	2.223	2.871	3.149	3.482	
			60	55	<b>00756T</b>	2.003	2.705	3.005	2.404	3.105	3.406	3.766	
				35	<b>00736TB</b>	2.478	3.049	3.294	2.805	3.376	3.620	3.914	
				45	<b>00746TB</b>	2.699	3.348	3.625	3.070	3.718	3.996	4.329	
				55	<b>00756TB</b>	2.850	3.552	3.852	3.251	3.952	4.253	4.613	
<b>241</b>	<b>(1 vano anta)</b>	<b>DX</b> 	60	35	<b>007J6T3 D/S</b>	1.688	2.279	2.532	2.026	2.617	2.870	3.174	
			60	45	<b>007K6T3 D/S</b>	1.910	2.579	2.865	2.292	2.961	3.247	3.591	
			60	55	<b>007L6T3 D/S</b>	2.091	2.823	3.137	2.510	3.242	3.555	3.932	
				35	<b>007J6T3B D/S</b>	2.535	3.126	3.379	2.873	3.464	3.717	4.021	
				45	<b>007K6T3B D/S</b>	2.757	3.426	3.712	3.139	3.808	4.094	4.438	
				55	<b>007L6T3B D/S</b>	2.938	3.670	3.984	3.357	4.089	4.402	4.779	
<b>241</b>	<b>(2 vani anta)</b> Copertura in Cuoio Rigenerato non prevista		80	35	<b>00738T</b>	1.850	2.498	2.775	2.220	2.868	3.145	3.478	
			80	45	<b>00748T</b>	2.077	2.804	3.116	2.493	3.220	3.531	3.905	
			80	55	<b>00758T</b>	2.219	2.996	3.329	2.663	3.440	3.773	4.172	
				35	<b>00738TB</b>	2.697	3.345	3.622	3.067	3.715	3.992	4.325	
				45	<b>00748TB</b>	2.924	3.651	3.963	3.340	4.067	4.378	4.752	
				55	<b>00758TB</b>	3.066	3.843	4.176	3.510	4.287	4.620	5.019	

Le immagini di listino rappresentano prodotti destri (DX). I prodotti sinistri (SX) si intendono perfettamente speculari.  
 Per il calcolo del prezzo preghiamo di fare riferimento alla sezione "Maggiorazione Ottone Anticato" del presente listino.



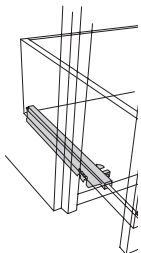
PEOPLE

**Struttura**



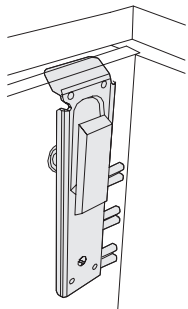
- È realizzata con pannelli in particelle di legno Sp 1.8 cm tagliati a 45°, giuntati con soluzione di continuità e rivestiti con:
  - materiale sintetico Laccato Opaco interno ed esterno
  - materiale sintetico Laccato Opaco interno e Lucido Spazzolato esterno (la base è sempre Laccato Opaco)
  - materiale sintetico interno e piallaccio di legno verniciato con continuità di vena esterno, entrambi nelle finiture Essenza (Borgogna, Canaletto, Frassino Nero, Frassino Antracite, Frassino Castano, Frassino Miele, Frassino Lino)
- Le **schiene** sono realizzate con pannelli in particelle di legno Sp 0.4 cm rivestiti con nobilitazione sintetica nella stessa finitura della struttura sul lato interno ed in finitura grigio scuro sul lato esterno.
- I **ripiani interni** sono in Vetro Trasparente Piombo temperato Sp 0.8 cm.

**Cassetti**



- Riquadro realizzato con pannelli in particelle di legno Sp 1.6 cm rivestiti con nobilitazione sintetica grigio
- Fondo rinforzato realizzato in MDF Sp 0.5 cm rivestito con nobilitazione sintetica grigio
- Guide a scomparsa Silent System con fermo antigancio, regolazione verticale
- Di serie estrazione parziale su P 35, estrazione totale su P 45 / 55

**Antiribaltamento**

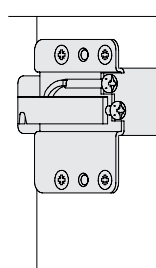


- Di tipo piatto e dotato di sistema antiganciamento, viene inserito dietro la schiena dei mobili a terra o con basamento
- Permette la regolazione in altezza
- Prevede un distanziale regolabile che scosta il mobile dal muro di max 1.8 cm

**Finiture tappo di copertura**

- Interno L. Opaco, Fr. Miele, Fr. Lino: tappo in tinta
- Interno Fr. Nero: tappo Nero
- Interno Fr. Antracite: tappo Lavagna
- Interno Fr. Castano: tappo Fango
- Interno Canaletto, Borgogna: tappo Espresso

**Attaccaglie**

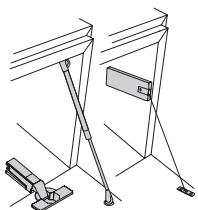


- Di tipo piatto e dotate di sistema antiganciamento, vengono inserite ad incasso all'interno del fianco o del divisorio dei moduli pensili
- Permettono la regolazione in altezza e in profondità

**Finiture tappo di copertura**

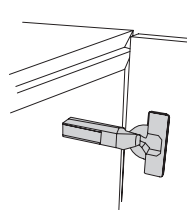
- Interno L. Opaco, Fr. Miele, Fr. Lino: tappo in tinta
- Interno Fr. Nero: tappo Nero
- Interno Fr. Antracite: tappo Lavagna
- Interno Fr. Castano: tappo Fango
- Interno Canaletto, Borgogna: tappo Espresso

**Ribalta**



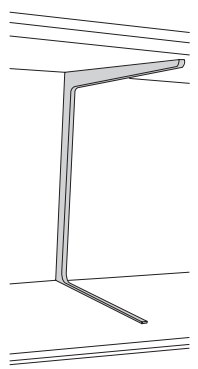
- Apertura con cerniera piatta
- Regolabile in altezza, larghezza e profondità
- Apertura verso il basso con pistoncino oppure cavetto in acciaio con movimento frizionato, anche in chiusura (se non specificato diversamente al momento dell'ordine, l'apertura verrà fornita con cavetto dove possibile)

**Battenti**



- Apertura con cerniera ad incasso nella struttura, dotata di coperture
- Basetta ad incasso nell'anta, regolabile in altezza, larghezza e profondità
- Chiusura ammortizzata

**Staffe metallo**



- Sono previste nei vani L 100 cm e superiori
- Permettono di sfruttare l'intero vano con un unico ripiano vetro nei moduli ribalta o con un unico riquadro nei moduli cassetto

**Finiture staffe**

- Interno L. Opaco, Fr. Miele, Fr. Lino: staffe in tinta
- Interno Fr. Nero: staffe Nero
- Interno Fr. Antracite: staffe Lavagna
- Interno Fr. Castano: staffe Fango
- Interno Canaletto, Borgogna: staffe Espresso

**Montaggio**

**È raccomandato sempre l'ancoraggio a parete della madia. Il mobile viene spedito montato come collo intero; l'eventuale basamento è imballato a parte.**

**Per il fissaggio delle madie pensili sono necessari 3 cm superiormente.**

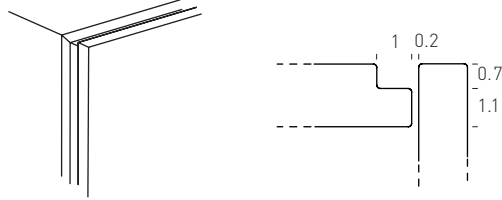
Le operazioni di montaggio devono essere effettuate da personale qualificato.

La responsabilità è totalmente a carico del cliente, il quale deve valutare le caratteristiche strutturali di parete e/o soffitto ed utilizzare i sistemi di montaggio ed i materiali di fissaggio più idonei.

In alcune situazioni, pertanto, la ferramenta in dotazione potrebbe risultare inadeguata.

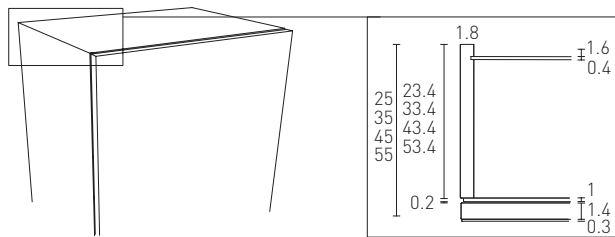
**Apertura**

**Prensilità:** sui lati e sulla parte superiore delle ante e dei cassetti.  
Lo step-form creato nella struttura permette la presa di ante e cassetti agevolandone l'apertura.



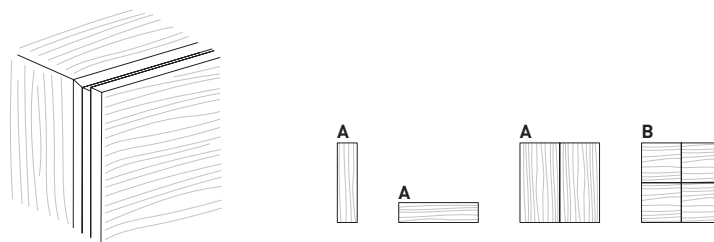
**Ante e cassetti**

**Frontali legno:** di Sp 1.4 cm, sono realizzati con pannelli in particelle di legno rivestiti con:  
 · materiale sintetico Laccato Opaco o Lucido Spazzolato  
 · piallaccio di legno verniciato in Essenza (Borgogna, Canaletto, Frassino Nero, Frassino Antracite, Frassino Castano, Frassino Miele, Frassino Lino)  
**Frontali Cuoio:** di Sp 1.7 cm, sono realizzati applicando una copertina in Cuoio Rigenerato (Hermes, Moro, Nero) Sp 0.3 cm sulle ante e sui cassetti di serie Sp 1.4 cm Laccato Opaco oppure Essenza.  
 La copertina perimetralmente rientra di 0.15 cm rispetto al frontale su cui è applicata, prevede cuciture sempre in tinta e il profilo sempre nero.



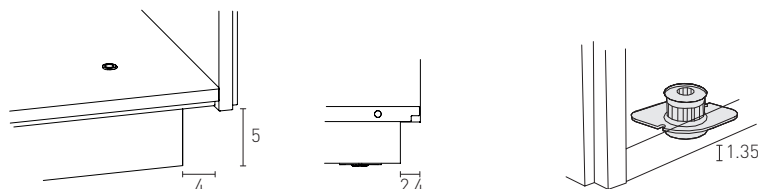
**Senso vena**

Nei frontali e nelle strutture Essenza (Borgogna, Canaletto, Frassino Nero, Frassino Antracite, Frassino Castano, Frassino Miele, Frassino Lino), la vena segue principalmente il lato lungo **(A)**.  
 Nelle ante quadrate e nelle ante H 60 L 50 il senso vena è sempre orizzontale **(B)**.



**Basamento**

Alto 5 cm, è realizzato con pannelli in particelle di legno Sp 5 cm:  
 · rivestiti in materiale sintetico Laccato Opaco o Lucido Spazzolato  
 · bordati in materiale sintetico effetto legno in Essenza (Borgogna, Canaletto, Frassino Nero, Frassino Antracite, Frassino Castano, Frassino Miele, Frassino Lino)  
 · bordati in alluminio e verniciati nelle Finiture Metallo Opaco o Lucido (Bronzo, Champagne, Cromo, Titanio) oppure in Ottone Anticato<sup>1</sup> Opaco o Lucido  
 In alternativa al basamento, la madia può avere dei piedini a scomparsa inseriti nella base, che mantengono il mobile sollevato dal pavimento di 1.35 cm e permettono una regolazione in altezza dall'interno del vano di + 1 cm.



<sup>1</sup> Per il calcolo del prezzo preghiamo di fare riferimento alla sezione "Maggiolazione Ottone Anticato" del presente listino.

# PEOPLE Madie

## Basamento

Laccato Opaco  
Lucido Spazzolato  
Essenza  
Finiture Metallo

## Estrazione di serie

Parziale: madie P 35  
Totale: madie P 45 / 55

## Apertura ribalta

Verso il basso con cavetto o pistone

Luce interna: cad. vano anta + € 397  
Schiena Specchio Argento: cad. vano anta + € 116

Struttura  
Laccato Opaco  
Essenza

Struttura  
Lucido Spazzolato

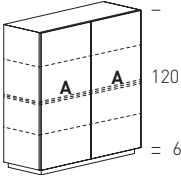
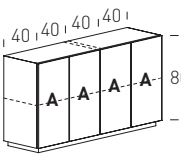
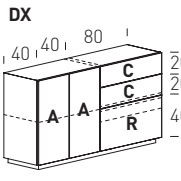
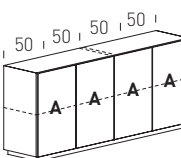
Frontali  
L. Opaco  
Essenza

Frontali  
Lucido Sp.

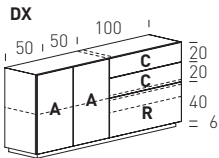
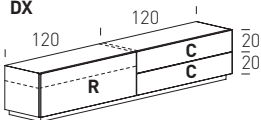
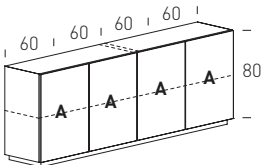
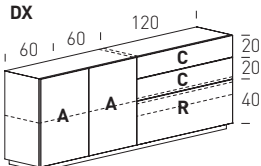
Frontali  
Cuoio Rig.

Frontali  
L. Opaco  
Essenza

Frontali  
Lucido Sp.

L	A: battente C: cassetto R: ribalta (2 vani anta - ripiano strutturale fisso)	H	P	CODICI	Frontali L. Opaco Essenza	Frontali Lucido Sp.	Frontali Cuoio Rig.	Frontali L. Opaco Essenza	Frontali Lucido Sp.
120		126	35	0093FF *	1.366	1.585	1.640	1.503	1.722
		126	45	0094FF *	1.505	1.746	1.806	1.656	1.897
		126	55	0095FF *	1.627	1.888	1.953	1.790	2.051
120	(2 vani anta)  	86	35	009T8F * D/S	1.388	1.611	1.666	1.527	1.749
		86	45	009U8F * D/S	1.505	1.746	1.806	1.656	1.897
		86	55	009V8F * D/S	1.598	1.854	1.918	1.758	2.014
160	(2 vani anta)  	86	35	00938J *	1.317	1.528	1.581	1.449	1.660
		86	45	00948J *	1.399	1.623	1.679	1.539	1.763
		86	55	00958J *	1.459	1.693	1.751	1.605	1.839
160	(2 vani anta)  	86	35	009T8J * D/S	1.660	1.926	1.992	1.826	2.092
		86	45	009U8J * D/S	1.779	2.064	2.135	1.957	2.242
		86	55	009V8J * D/S	1.868	2.167	2.242	2.055	2.354
200	(2 vani anta)  	86	35	00938N *	1.773	2.057	2.128	1.951	2.234
		86	45	00948N *	1.886	2.188	2.264	2.075	2.377
		86	55	00958N *	2.019	2.343	2.423	2.221	2.544

Le immagini di listino rappresentano prodotti destri (DX). I prodotti sinistri (SX) si intendono perfettamente speculari.  
Per il calcolo del prezzo preghiamo di fare riferimento alla sezione "Maggiorazione Ottone Anticato" del presente listino.

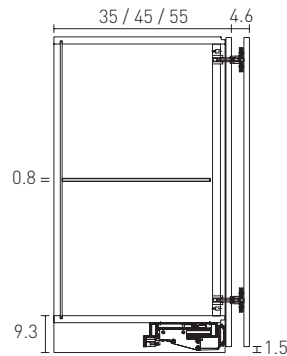
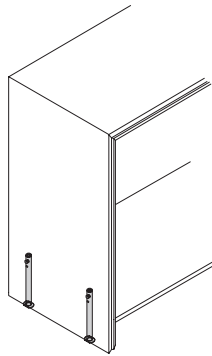
PEOPLE Madie		Struttura Laccato Opaco Essenza			Struttura Lucido Spazzolato				
<b>Basamento</b> Laccato Opaco Lucido Spazzolato Essenza Finiture Metallo <b>Estrazione di serie</b> Parziale: madie P 35 Totale: madie P 45 / 55		<b>Apertura ribalta</b> Verso il basso con cavetto o pistone <b>Luce interna: cad. vano anta + € 397</b> <b>Schiena Specchio Argento: cad. vano anta + € 116</b>			Frontali L. Opaco Essenza	Frontali Lucido Sp.	Frontali Cuoio Rig.	Frontali L. Opaco Essenza	Frontali Lucido Sp.
200	<b>L</b> A: battente C: cassetto R: ribalta <b>(2 vani anta)</b>  	<b>H</b>	<b>P</b>	<b>CODICI</b> a terra o pensile <b>*B</b> c/basamento					
		86	35	009T8N * D/S	2.187	2.537	2.625	2.406	2.756
		86	45	009U8N * D/S	2.324	2.696	2.789	2.557	2.929
240	<b>(1 vano anta)</b>  	46	35	009P4T * D/S	1.573	1.825	1.888	1.731	1.982
		46	45	009Q4T * D/S	1.640	1.903	1.968	1.804	2.067
		46	55	009R4T * D/S	1.773	2.057	2.128	1.951	2.234
240	<b>(2 vani anta)</b>  	86	35	00938T *	1.841	2.136	2.210	2.026	2.320
		86	45	00948T *	2.019	2.343	2.423	2.221	2.544
		86	55	00958T *	2.108	2.446	2.530	2.319	2.657
240	<b>(2 vani anta)</b>  	86	35	009T8T * D/S	2.267	2.630	2.721	2.494	2.857
		86	45	009U8T * D/S	2.447	2.839	2.937	2.692	3.084
		86	55	009V8T * D/S	2.586	3.000	3.104	2.845	3.259

Le immagini di listino rappresentano prodotti destri (DX). I prodotti sinistri (SX) si intendono perfettamente speculari.  
 Per il calcolo del prezzo preghiamo di fare riferimento alla sezione "Maggiorazione Ottone Anticato" del presente listino.

# PEOPLE Madie complanari

## Complanare

- Apertura con meccanismo di scorrimento in acciaio e con ruote su binari in alluminio
- Prevede un movimento scorrevole per due ante di uguale larghezza a chiusura complanare
- Prevede di serie il sistema di apertura e chiusura Soft con effetto decelerato integrato nel binario



Luce interna: cad. vano anta + € 397  
Schiena Specchio Argento: cad. modulo + € 397

				Struttura Laccato Opaco Essenza			Struttura Lucido Spazzolato	
				Frontali L. Opaco Essenza	Frontali Lucido Sp.	Frontali Cuoio Rig.	Frontali L. Opaco Essenza	Frontali Lucido Sp.
<b>L</b> (2 vani anta)		<b>H</b>	<b>P</b> CODICI					
			a terra o pensile					
<b>200</b>		<b>60</b>	<b>35 009X6N</b>	2.376	2.757	2.852	2.614	2.994
		<b>60</b>	<b>45 009Y6N</b>	2.455	2.848	2.946	2.701	3.094
		<b>60</b>	<b>55 009Z6N</b>	2.580	2.993	3.096	2.838	3.251
<b>200</b>		<b>H</b>	<b>P</b> CODICI					
			a terra o pensile					
		<b>80</b>	<b>35 009X8N</b>	2.569	2.981	3.083	2.826	3.237
		<b>80</b>	<b>45 009Y8N</b>	2.651	3.076	3.182	2.917	3.341
		<b>80</b>	<b>55 009Z8N</b>	2.769	3.213	3.323	3.046	3.489
<b>240</b>		<b>H</b>	<b>P</b> CODICI					
			a terra o pensile					
		<b>60</b>	<b>35 009X6T</b>	2.559	2.969	3.071	2.815	3.225
		<b>60</b>	<b>45 009Y6T</b>	2.674	3.102	3.209	2.942	3.370
		<b>60</b>	<b>55 009Z6T</b>	2.745	3.185	3.294	3.020	3.459
<b>240</b>		<b>H</b>	<b>P</b> CODICI					
			a terra o pensile					
		<b>80</b>	<b>35 009X8T</b>	2.723	3.159	3.268	2.996	3.431
		<b>80</b>	<b>45 009Y8T</b>	2.879	3.340	3.455	3.167	3.628
		<b>80</b>	<b>55 009Z8T</b>	2.948	3.420	3.538	3.243	3.715

QUADRA

## QUADRA | Caratteristiche

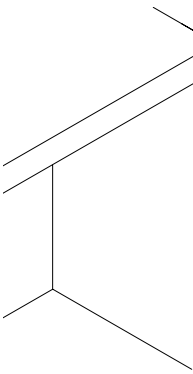
### Struttura

È realizzata con pannelli in particelle di legno Sp 1.8 cm tagliati a 45°, giuntati con soluzione di continuità e rivestiti con:

- materiale sintetico Laccato Opaco interno ed esterno
- materiale sintetico Laccato Opaco interno e Lucido Spazzolato esterno (la base è sempre Laccato Opaco)
- materiale sintetico interno e piallaccio di legno verniciato con continuità di vena esterno, entrambi nelle finiture Essenza (Borgogna, Canaletto, Frassino Nero, Frassino Antracite, Frassino Castano, Frassino Miele, Frassino Lino)

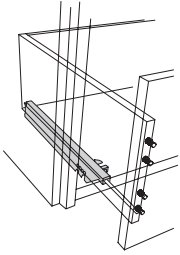
Le **schiene** sono realizzate con pannelli in particelle di legno Sp 0.4 cm rivestiti con nobilitazione sintetica nella stessa finitura della struttura sul lato interno ed in finitura grigio scuro sul lato esterno.

I **ripiani interni** sono in Vetro Trasparente Piombo temperato Sp 0.8 cm.



### Cassetti

- Riquadro realizzato con pannelli in particelle di legno Sp 1.6 cm rivestiti con nobilitazione sintetica grigio
- Fondo rinforzato realizzato in MDF Sp 0.5 cm rivestito con nobilitazione sintetica grigio
- Guide a scomparsa Silent System con fermo antigancio, regolazione verticale
- Di serie estrazione parziale su P 35, estrazione totale su P 45 / 55



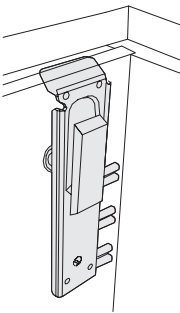
### Antiribaltamento

· Di tipo piatto e dotato di sistema antiganciamento, viene inserito dietro la schiena dei mobili a terra o con basamento

- Permette la regolazione in altezza
- Prevede un distanziale regolabile che scosta il mobile dal muro di max 1.8 cm

### Finiture tappo di copertura

- Interno L. Opaco, Fr. Miele, Fr. Lino: tappo in tinta
- Interno Fr. Nero: tappo Nero
- Interno Fr. Antracite: tappo Lavagna
- Interno Fr. Castano: tappo Fango
- Interno Canaletto, Borgogna: tappo Espresso



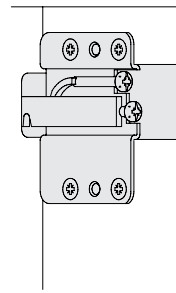
### Attaccaglie

· Di tipo piatto e dotate di sistema antiganciamento, vengono inserite ad incasso all'interno del fianco o del divisorio dei moduli pensili

- Permettono la regolazione in altezza e in profondità

### Finiture tappo di copertura

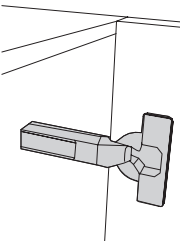
- Interno L. Opaco, Fr. Miele, Fr. Lino: tappo in tinta
- Interno Fr. Nero: tappo Nero
- Interno Fr. Antracite: tappo Lavagna
- Interno Fr. Castano: tappo Fango
- Interno Canaletto, Borgogna: tappo Espresso



### Battenti

· Apertura con cerniera ad incasso nella struttura, dotata di coperture

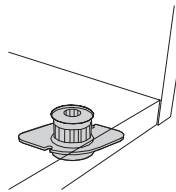
- Basetta ad incasso nell'anta, regolabile in altezza, larghezza e profondità
- Chiusura ammortizzata



### Piedini

· A scomparsa, inseriti nella base

- Mantengono sollevato il modulo dal pavimento di 1.35 cm
- Permettono una regolazione in altezza dall'interno del vano di + 1 cm



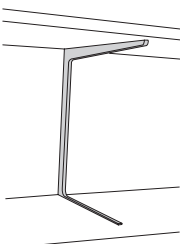
### Staffe metallo

· Sono previste nei vani L 100 cm e superiori

- Permettono di sfruttare l'intero vano con un unico ripiano vetro con un unico riquadro nei moduli cassetto

### Finiture staffe

- Interno L. Opaco, Fr. Miele, Fr. Lino: staffe in tinta
- Interno Fr. Nero: staffe Nero
- Interno Fr. Antracite: staffe Lavagna
- Interno Fr. Castano: staffe Fango
- Interno Canaletto, Borgogna: staffe Espresso



### Montaggio

**È raccomandato sempre l'ancoraggio a parete della madia. La struttura dei mobili viene spedita montata come collo intero; i frontali e l'eventuale basamento sono imballati a parte.**

**Per il fissaggio delle madie pensili sono necessari 3 cm superiormente.**

Le operazioni di montaggio devono essere effettuate da personale qualificato.

La responsabilità è totalmente a carico del cliente, il quale deve valutare le caratteristiche strutturali di parete e/o soffitto ed utilizzare i sistemi di montaggio ed i materiali di fissaggio più idonei.

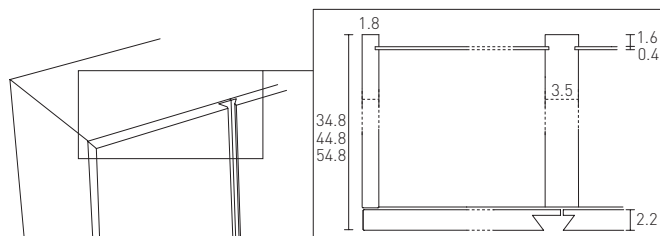
In alcune situazioni, pertanto, la ferramenta in dotazione potrebbe risultare inadeguata.



## QUADRA | Caratteristiche

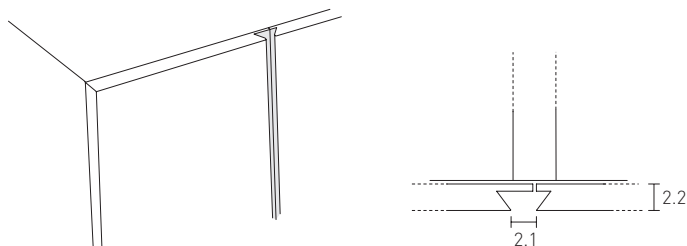
### Ante e cassetti

Di Sp 2.2 cm, sono realizzati con pannelli in particelle di legno rivestiti con:  
· materiale sintetico verniciato nelle finiture Laccato Opaco o Lucido Spazzolato  
· piallaccio di legno verniciato in Essenza (Borgogna, Canaletto, Frassino Nero, Frassino Antracite, Frassino Castano, Frassino Miele, Frassino Lino)



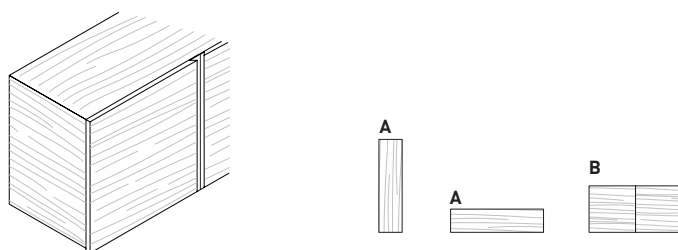
### Apertura

**Prensilità:** l'incavo, orizzontale o verticale, asimmetrico sulla coppia di frontali, è ricavato direttamente sulle ante e sui cassetti e ne permette la presa per l'apertura.



### Senso vena

Nei frontali e nelle strutture Essenza (Borgogna, Canaletto, Frassino Nero, Frassino Antracite, Frassino Castano, Frassino Miele, Frassino Lino), la vena segue sempre il lato lungo ed è continua **(A)**.  
Nelle ante quadrate il senso vena è sempre orizzontale **(B)**.



# QUADRA Madie

Struttura  
Laccato Opaco  
Essenza

Struttura  
Lucido Sp.

## Estrazione

Parziale: madie P 35  
Totale: madie P 45 / 55

Luce interna: cad. vano anta + € 397

Frontali  
Laccato Opaco

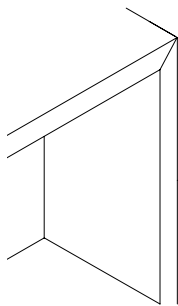
Frontali  
Essenza

Frontali  
Lucido Sp.

Frontali  
Lucido Sp.

L	A: battente C: cassetto (2 vani anta)	H	P	CODICI	1.583	1.837	1.932	2.090
120		121	35	0063FF				
		121	45	0064FF	1.583	1.837	1.932	2.090
		121	55	0065FF	1.695	1.967	2.068	2.238
120	<b>(3 vani anta)</b> 	121	35	006JFF				
		121	45	006KFF	1.978	2.295	2.414	2.611
		121	55	006LFF	2.081	2.414	2.539	2.747
180		61	35	006B6L				
		61	45	006C6L	1.783	2.069	2.176	2.354
		61	55	006D6L	1.873	2.173	2.286	2.473
240		61	35	006B6T				
		61	45	006C6T	1.964	2.279	2.397	2.593
		61	55	006D6T	2.148	2.492	2.621	2.836
					2.327	2.700	2.839	3.072
					2.448	2.840	2.987	3.232

TOSCA



## Struttura

È realizzata con pannelli in particelle di legno Sp 2.2 cm tagliati a 45°, giuntati con soluzione di continuità e rivestiti con:

- materiale sintetico Laccato Opaco interno ed esterno
- materiale sintetico Laccato Opaco interno e Lucido Spazzolato esterno (la base è sempre Laccato Opaco)
- materiale sintetico Materico Lavagna interno e piallaccio di legno verniciato nelle finiture Essenza (Borgogna, Canaletto, Frassino Nero, Frassino Antracite, Frassino Castano, Frassino Miele, Frassino Lino) esterno

Le **schiene** sono realizzate con pannelli in particelle di legno Sp 0.4 cm rivestiti con nobilitazione sintetica nella stessa finitura della struttura sul lato interno ed in finitura grigio scuro sul lato esterno.

I **ripiani interni** sono in Vetro Trasparente Piombo temperato Sp 0.8 cm.

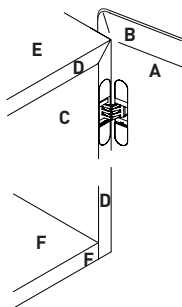
## Interno e abbinamenti

Se non specificato diversamente al momento dell'ordine, l'interno sarà in Materico Lavagna.

Il lato interno **(A)** e i bordi dell'anta **(B)** sono sempre Laccato Opaco nella stessa finitura dell'interno **(C)**.

I bordi frontali della struttura **(D)** hanno la stessa finitura dell'esterno **(E)**.

La base **(F)** su entrambi i lati ha la stessa finitura dell'interno **(C)**.



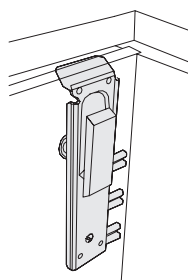
## Antiribaltamento

· Di tipo piatto e dotato di sistema antisganciamento, viene inserito dietro la schiena dei mobili a terra o con basamento

- Permette la regolazione in altezza
- Prevede un distanziale regolabile che scosta il mobile dal muro di max 1.8 cm

### Finiture tappo di copertura

In tinta con le strutture interne



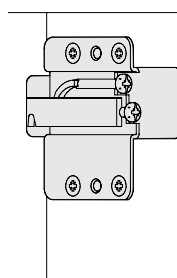
## Attaccaglie

· Di tipo piatto e dotate di sistema antisganciamento, vengono inserite ad incasso all'Interno del fianco o del divisorio dei moduli pensili

- Permettono la regolazione in altezza e in profondità

### Finiture tappo di copertura

In tinta con le strutture interne



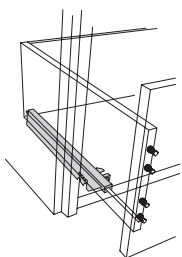
## Cassetti

· Riquadro realizzato con pannelli in particelle di legno Sp 1.6 cm rivestiti con nobilitazione sintetica grigio

· Fondo rinforzato realizzato in MDF Sp 0.5 cm rivestito con nobilitazione sintetica grigio

· Guide a scomparsa Silent System con fermo antisgancio, regolazione verticale

· Di serie estrazione parziale su P 35, estrazione totale su P 45 / 55



## Ribalta

· Apertura con cerniera piatta

· Regolabile in altezza, larghezza e profondità

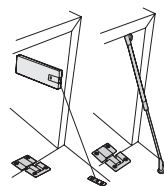
· Apertura verso il basso con pistoncino oppure cavetto in acciaio con movimento frizionato, anche in chiusura (se non specificato diversamente al momento dell'ordine, l'apertura verrà fornita con cavetto dove possibile)

### Battenti

· Apertura con cerniera ad incasso nella struttura, dotata di coperture

· Basetta ad incasso nell'anta, regolabile in altezza, larghezza e profondità

· Chiusura ammortizzata



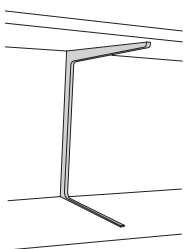
## Staffe metallo

· Sono previste nei vani L 100 cm e superiori

· Permettono di sfruttare l'intero vano con un unico ripiano vetro nei moduli ribalta o con un unico riquadro nei moduli cassetto

### Finiture staffe

In tinta con le strutture interne



## Montaggio

**È raccomandato sempre l'ancoraggio a parete della madia. La struttura dei mobili viene spedita montata come collo intero; i frontali e l'eventuale basamento sono imballati a parte.**

**Per il fissaggio delle madie pensili sono necessari 3 cm superiormente.**

Le operazioni di montaggio devono essere effettuate da personale qualificato.

La responsabilità è totalmente a carico del cliente, il quale deve valutare le caratteristiche strutturali di parete e/o soffitto ed utilizzare i sistemi di montaggio ed i materiali di fissaggio più idonei.

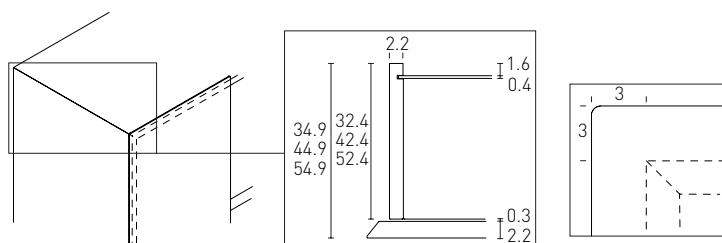
In alcune situazioni, pertanto, la ferramenta in dotazione potrebbe risultare inadeguata.

## Ante e cassetti

Di Sp 2.2 cm, sono realizzati con pannelli in particelle di legno rivestiti con:

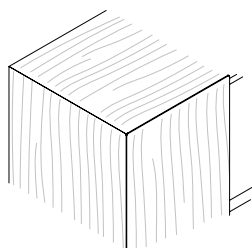
- nobilitazione sintetica verniciata nelle finiture Laccato Opaco o Lucido Spazzolato
- piallaccio di legno verniciato in Essenza (Borgogna, Canaletto, Frassino Nero, Frassino Antracite, Frassino Castano, Frassino Miele, Frassino Lino)

Superiormente e lateralmente sporgono di 3 cm rispetto alla struttura.  
L'interno ed i bordi sono sempre Laccato Opaco.



## Senso vena

Nei frontali Essenza (Borgogna, Canaletto, Frassino Nero, Frassino Antracite, Frassino Castano, Frassino Miele, Frassino Lino) la vena è sempre verticale.  
Nelle strutture la vena segue sempre il lato lungo.



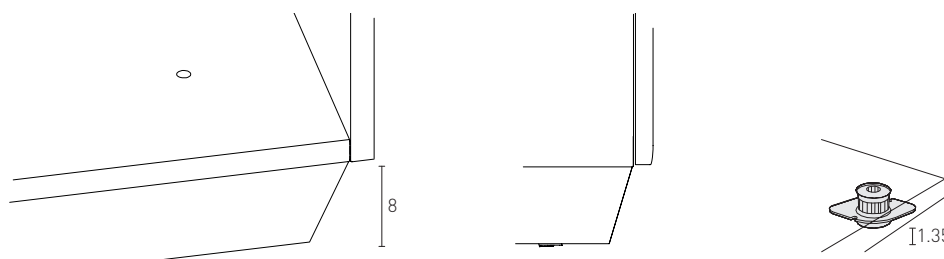
## Basamento

H 8 di forma trapezoidale inclinato, è realizzato con pannelli in particelle di legno Sp 2.2 cm con rivestimento in materiale sintetico:

- Laccato Opaco o Lucido Spazzolato
- nelle Finiture Metallo Opaco o Lucido (Bronzo, Champagne, Cromo, Titanio) oppure in Ottone Anticato<sup>1</sup> Opaco o Lucido

**Se non diversamente specificato al momento dell'ordine**, il basamento sarà considerato:

- Laccato nella stessa finitura delle ante
- Materico Lavagna se abbinato a frontali in Essenza

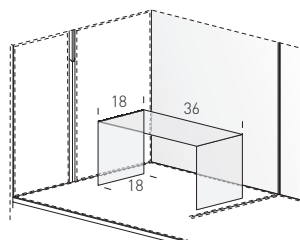


## Kit bar

È previsto esclusivamente per il vano superiore di alcune madie. Comprende:

- una coppia di luci interne annegate nei fianchi
- lo schienale Specchio Argento
- il portabicchieri in vetro
- il rivestimento dei fianchi, del ripiano e del cappello in Pelle Sintetica Elephant di serie oppure in Pelle Sintetica Creta a richiesta

Di serie, la staffa in metallo è prevista Lavagna Opaco.



<sup>1</sup> Per il calcolo del prezzo preghiamo di fare riferimento alla sezione "Maggiolazione Ottone Anticato" del presente listino.

**TOSCA Madie**
**Esterno**
**Apertura ribalta**

Verso il basso con cavetto o pistone

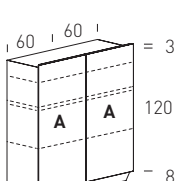
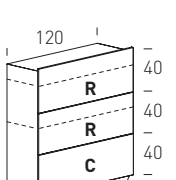
**Basamento**

 Laccato Opaco  
 Lucido Spazzolato  
 Finiture Metallo

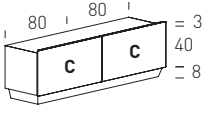
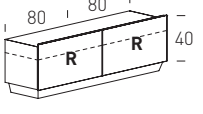
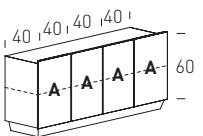
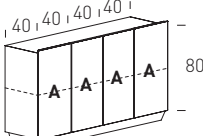
**Estrazione di serie**

 Parziale: madie P 35  
 Totale: madie P 45 / 55

**Luce interna: cad. vano anta + € 397**  
**Schiena Specchio Argento: cad. vano anta + € 116**
**Laccato Opaco**
**Lucido Spazzolato**
**Essenza**

L	A: battente C: cassetto R: ribalta (2 vani anta - ripiano strutturale fisso)	H	P	CODICI			
				a terra o pensile <b>*B</b> c/basamento			
	<b>Kit bar per vano superiore</b>			<b>068B</b>	950	950	950
	<b>Portabicchieri singolo Interno</b>			<b>060I00</b>	141	141	141
	Materico Lavagna	132	35	<b>0083FF *</b>	1.655	2.202	2.119
		132	45	<b>0084FF *</b>	1.759	2.340	2.252
		132	55	<b>0085FF *</b>	1.852	2.464	2.371
	Laccato Opaco	132	35	<b>0083FF *</b>	1.904	2.450	2.367
		132	45	<b>0084FF *</b>	2.023	2.604	2.516
		132	55	<b>0085FF *</b>	2.130	2.741	2.649
126							
	<b>(2 vani anta)</b>						
	<b>Kit bar per vano superiore</b>			<b>068C</b>	950	950	950
	<b>Portabicchieri singolo Interno</b>			<b>060I00</b>	141	141	141
	Materico Lavagna	132	35	<b>008PFF2 *</b>	1.720	2.288	2.202
		132	45	<b>008QFF2 *</b>	1.822	2.424	2.333
		132	55	<b>008RFF2 *</b>	1.942	2.583	2.486
	Laccato Opaco	132	35	<b>008PFF2 *</b>	1.978	2.546	2.460
		132	45	<b>008QFF2 *</b>	2.096	2.697	2.606
		132	55	<b>008RFF2 *</b>	2.234	2.875	2.778
126							

Per il calcolo del prezzo preghiamo di fare riferimento alla sezione "Maggiorazione Ottone Anticato" del presente listino.

TOSCA Madie		Esterno							
<b>Apertura ribalta</b> Verso il basso con cavetto o pistone <b>Basamento</b> Laccato Opaco Lucido Spazzolato Finiture Metallo		<b>Estrazione di serie</b> Parziale: madie P 35 Totale: madie P 45 / 55 <b>Luce interna: cad. vano anta + € 397</b> <b>Schiena Specchio Argento: cad. vano anta + € 116</b>							
		Laccato Opaco	Lucido Spazzolato	Essenza					
<b>L</b> <b>A:</b> battente <b>C:</b> cassetto <b>R:</b> ribalta  <b>166</b>	<b>Interno</b> Materico Lavagna  	<b>H</b> 52 52 52 52 52 52	<b>P</b> 35 45 55 35 45 55	<b>CODICI</b>  a terra o pensile <b>*B</b> c/basamento					
	<b>(2 vani anta)</b>  <b>166</b>	<b>Interno</b> Materico Lavagna  	<b>H</b> 52 52 52 52 52 52	<b>P</b> 35 45 55 35 45 55					
<b>(2 vani anta)</b>  <b>166</b>	<b>Interno</b> Materico Lavagna  	<b>H</b> 72 72 72 72 72 72	<b>P</b> 35 45 55 35 45 55						
<b>(2 vani anta)</b>  <b>166</b>	<b>Interno</b> Materico Lavagna  	<b>H</b> 92 92 92 92 92 92	<b>P</b> 35 45 55 35 45 55						

Per il calcolo del prezzo preghiamo di fare riferimento alla sezione "Maggiorazione Ottone Anticato" del presente listino.

**TOSCA Madie**
**Esterno**
**Apertura ribalta**

Verso il basso con cavetto o pistone

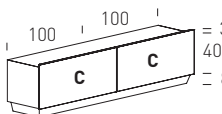
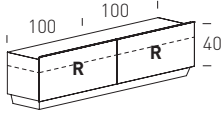
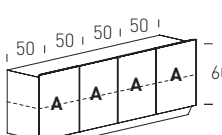
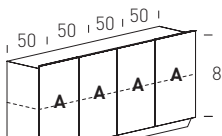
**Basamento**

 Laccato Opaco  
 Lucido Spazzolato  
 Finiture Metallo

**Estrazione di serie**

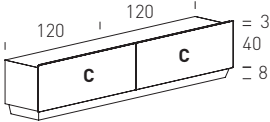
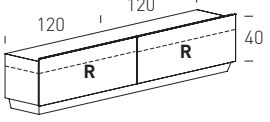
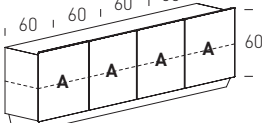
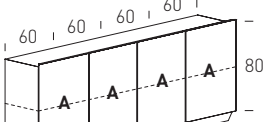
 Parziale: madie P 35  
 Totale: madie P 45 / 55

**Luce interna: cad. vano anta + € 397**  
**Schiena Specchio Argento: cad. vano anta + € 116**
**Laccato Opaco**
**Lucido Spazzolato**
**Essenza**

L	A: battente C: cassetto R: ribalta	H	P	CODICI			
				a terra o pensile *B c/basamento			
	<b>Interno</b> Materico Lavagna	52	35	008B4N1 *	1.184	1.575	1.516
		52	45	008C4N1 *	1.290	1.716	1.652
		52	55	008D4N1 *	1.420	1.889	1.818
206	 Laccato Opaco	52	35	008B4N1 *	1.362	1.753	1.694
		52	45	008C4N1 *	1.484	1.910	1.845
		52	55	008D4N1 *	1.633	2.102	2.031
	<b>(2 vani anta)</b>						
	<b>Interno</b> Materico Lavagna	52	35	00874N *	1.297	1.726	1.661
		52	45	00884N *	1.378	1.833	1.764
		52	55	00894N *	1.475	1.962	1.888
206	 Laccato Opaco	52	35	00874N *	1.492	1.920	1.855
		52	45	00884N *	1.585	2.040	1.971
		52	55	00894N *	1.697	2.183	2.110
	<b>(2 vani anta)</b>						
	<b>Interno</b> Materico Lavagna	72	35	00836N *	1.696	2.256	2.171
		72	45	00846N *	1.824	2.426	2.335
		72	55	00856N *	1.975	2.627	2.528
206	 Laccato Opaco	72	35	00836N *	1.951	2.511	2.426
		72	45	00846N *	2.098	2.700	2.609
		72	55	00856N *	2.272	2.923	2.825
	<b>(2 vani anta)</b>						
	<b>Interno</b> Materico Lavagna	92	35	00838N *	2.028	2.698	2.596
		92	45	00848N *	2.160	2.873	2.765
		92	55	00858N *	2.298	3.057	2.942
206	 Laccato Opaco	92	35	00838N *	2.333	3.002	2.901
		92	45	00848N *	2.484	3.197	3.089
		92	55	00858N *	2.643	3.402	3.287

Per il calcolo del prezzo preghiamo di fare riferimento alla sezione "Maggiorazione Ottone Anticato" del presente listino.



TOSCA Madie		Esterno						
<b>Apertura ribalta</b> Verso il basso con cavetto o pistone <b>Basamento</b> Laccato Opaco Lucido Spazzolato Finiture Metallo		<b>Estrazione di serie</b> Parziale: madie P 35 Totale: madie P 45 / 55 <b>Luce interna: cad. vano anta + € 397</b> <b>Schiena Specchio Argento: cad. vano anta + € 116</b>						
		Laccato Opaco	Lucido Spazzolato	Essenza				
<b>L</b> <b>A:</b> battente <b>C:</b> cassetto <b>R:</b> ribalta  <b>Interno</b> Materico Lavagna   Laccato Opaco  <b>246</b>	<b>H</b>   <b>P</b> CODICI  a terra o pensile <b>*B</b> c/basamento	<b>52 35 008B4T1 *</b>	1.342	1.785	1.718			
		<b>52 45 008C4T1 *</b>	1.432	1.905	1.833			
		<b>52 55 008D4T1 *</b>	1.573	2.093	2.014			
	<b>246</b>	<b>52 35 008B4T1 *</b> <b>52 45 008C4T1 *</b> <b>52 55 008D4T1 *</b>	<b>52 35 008B4T1 *</b>	1.544	1.987	1.920		
			<b>52 45 008C4T1 *</b>	1.647	2.120	2.048		
			<b>52 55 008D4T1 *</b>	1.809	2.329	2.250		
			<b>(2 vani anta)</b>					
			<b>Interno</b> Materico Lavagna   Laccato Opaco  <b>246</b>	<b>52 35 00874T *</b> <b>52 45 00884T *</b> <b>52 55 00894T *</b>	<b>52 35 00874T *</b>	1.455	1.936	1.863
					<b>52 45 00884T *</b>	1.518	2.019	1.944
	<b>52 55 00894T *</b>	1.630			2.168	2.087		
	<b>246</b>	<b>52 35 00874T *</b> <b>52 45 00884T *</b> <b>52 55 00894T *</b>	<b>52 35 00874T *</b>	1.674	2.154	2.081		
			<b>52 45 00884T *</b>	1.746	2.247	2.171		
<b>52 55 00894T *</b>			1.875	2.413	2.331			
<b>(2 vani anta)</b>								
<b>Interno</b> Materico Lavagna   Laccato Opaco  <b>246</b>			<b>72 35 00836T *</b> <b>72 45 00846T *</b> <b>72 55 00856T *</b>	<b>72 35 00836T *</b>	1.897	2.524	2.429	
				<b>72 45 00846T *</b>	2.067	2.750	2.646	
	<b>72 55 00856T *</b>	2.168		2.884	2.776			
<b>246</b>	<b>72 35 00836T *</b> <b>72 45 00846T *</b> <b>72 55 00856T *</b>	<b>72 35 00836T *</b>	2.182	2.808	2.713			
		<b>72 45 00846T *</b>	2.378	3.060	2.956			
		<b>72 55 00856T *</b>	2.494	3.209	3.101			
		<b>(2 vani anta)</b>						
		<b>Interno</b> Materico Lavagna   Laccato Opaco  <b>246</b>	<b>92 35 00838T *</b> <b>92 45 00848T *</b> <b>92 55 00858T *</b>	<b>92 35 00838T *</b>	2.291	3.048	2.933	
				<b>92 45 00848T *</b>	2.463	3.276	3.153	
<b>92 55 00858T *</b>	2.558			3.403	3.275			
<b>246</b>	<b>92 35 00838T *</b> <b>92 45 00848T *</b> <b>92 55 00858T *</b>	<b>92 35 00838T *</b>	2.635	3.391	3.277			
		<b>92 45 00848T *</b>	2.833	3.646	3.523			
		<b>92 55 00858T *</b>	2.942	3.786	3.658			

Per il calcolo del prezzo preghiamo di fare riferimento alla sezione "Maggiorazione Ottone Anticato" del presente listino.

**Riduzioni**

Non sono possibili riduzioni a misura di:

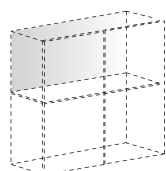
- madie
- accessori metallici
- particolari in vetro
- luci interne
- maniglie

**Il nostro ufficio commerciale si riserva di valutare le richieste e le lavorazioni non previste nel presente listino, compatibilmente con le caratteristiche tecniche ed estetiche dei vari componenti, e di quantificarle di volta in volta.**

**Schiene interne Specchio Argento**

- Di Sp 0.4 cm
- Vengono applicate all'interno dei vani ad anta battente e ribalta di Ginevra, Norma, People, Quadra e Tosca oppure dei vani a giorno Brema

**In fase d'ordine, è necessario indicare in quali vani va inserita la schiena a specchio.**



Maggiorazione per singolo vano

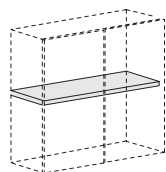
**CODICI**

**LSD2**

+ € 116

**Ripiano legno per interno moduli**

- Di Sp 1.8 cm
- Disponibili per vano di larghezza massima 90 cm, in sostituzione dei ripiani interni vetro di serie
- Verranno forniti nella stessa finitura dell'interno della madia



Maggiorazione per singolo ripiano

**LSD1**

+ € 34

Tutti i particolari **Laccato Opaco o Lucido Spazzolato** possono essere laccati in un colore della gamma RAL K5 oppure in un qualsiasi altro colore a campione.

Anche tutti i particolari **Vetro Laccato Opaco o Lucido** (di serie: Bianco, Piombo, Roccia, Seta) possono essere laccati nei rimanenti colori previsti nel campionario laccati, in un colore della gamma RAL K5 oppure in un qualsiasi altro colore a campione.

La maggiorazione va applicata al prezzo della finitura di riferimento scelta e si intende per ogni codice di colore non previsto di serie richiesto sul singolo ordine.



Maggiorazione per ogni singolo codice colore a campione richiesto

**LSCC**

+ € 430

# ELETTRIFICAZIONE Sistema IR e luci interne

## Caratteristiche Sistema IR

Il sistema IR, abbinato unicamente a moduli della collezione Pianca:

- acquisisce i segnali infrarossi di telecomandi audio e video
- trasmette i segnali ai dispositivi posti all'interno di un modulo senza dover aprire l'anta o il cassetto

È composto da:

- una centralina **(A)**
- un modulo ricevitore **(B)** completo di supporto, da orientare in posizione orizzontale
- una barra trasmettitrice **(C)** da inserire all'interno del vano
- a richiesta, una barra trasmettitrice aggiuntiva **(D)** per un secondo vano

La foratura per il passaggio dei cavi è a cura del cliente.

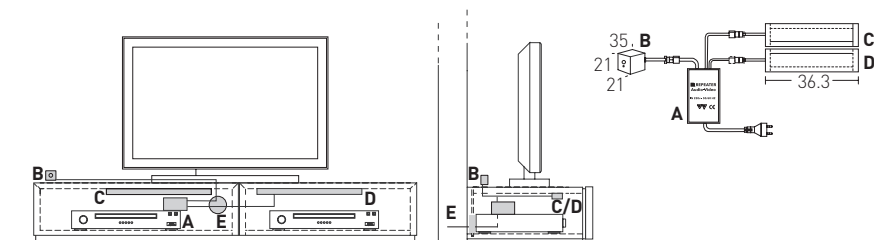
**In fase d'ordine**, è possibile richiedere la predisposizione, quantificata a parte, con passacavi **(E)** su:

- struttura del modulo (schiena, fianchi, cappello, base) per l'uscita dei cavi, ad esclusione di componenti in Cuoio o Marmo

- ripiani e divisori interni per il passaggio dai cavi da un vano all'altro

La sporgenza dei frontali Cornice, Ginevra, Logos e Tosca rispetto al piano superiore potrebbe limitare il campo di ricezione del segnale. Nella madia Cornice i cavi usciranno da sotto il basamento.

## Suggerimento per l'installazione



## Caratteristiche Luci interne

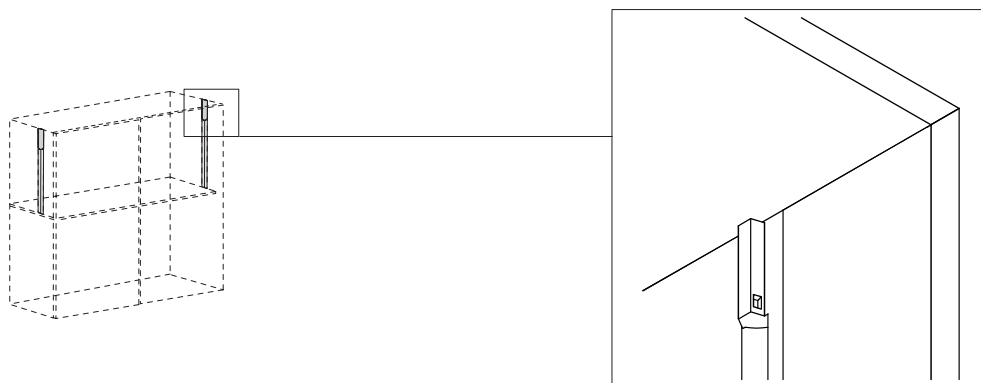
Nello spessore del fianco, per ogni vano interno ad anta battente oppure ribalta, viene annegata una coppia di luci, una sul lato destro e una sul lato sinistro.

Sono previste esclusivamente in finitura Lavagna, per vani di H minima 20 cm fino ad H massima di 100 cm.

**In fase d'ordine, è necessario specificare in quali vani deve essere inserita la coppia di luci, poiché non è possibile aggiungerla in un secondo momento.**

Sulla base delle madie, in cui non sono presenti tramezze orizzontali strutturali interne, vengono realizzate delle fresate esterne per il passaggio dei cavi elettrici, completate da apposite coperture in plastica verniciate in tinta.

**Se le luci vengono richieste all'interno di ante ribalta Brema, Ginevra, Norma, People, Quadra e Tosca, il cavetto previsto di serie viene sostituito con un pistone.**



		Prezzo
Sistemi IR	CODICI	
	Sistema IR per un vano	<b>5000IR</b> 261
	Barra trasmettitrice aggiuntiva per secondo vano	<b>5000IS</b> 31
Luci interne	Coppia luci interne per singolo vano	<b>0601I</b> 397

## ELETTTRIFICAZIONE Passacavi




### Passacavi smontabile

Si possono inserire su:

- cappelli, basi, fianchi, divisori e schiene dei moduli
- top

Nei divisori interni orizzontali e verticali delle madie sono necessari due passacavi, uno per lato.

**Finiture:** Nero o Alluminio.

		Prezzo
<p><b>Passacavi ad incasso circolare Ø 7.4 cm</b> (foro Ø 6 cm)</p> 	<b>CODICI</b>	
	<b>5000A</b>	18
<p><b>Passacavi ad incasso quadrato L 8 H 8 cm</b> (foro 7.4x7.4 cm)</p> 		
	<b>5000B</b>	45
<p><b>Passacavi ad incasso rettangolare L 18 H 5 cm</b> (foro 17.4x4.5 cm)</p> 		
	<b>5000C</b>	51

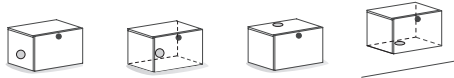
# ELETTTRIFICAZIONE Passacavi e forature



A	B	C
---	---	---

**Passacavi su moduli Brema, Cornice, Ginevra, Grafica, People, Quadra e Tosca**  
 (Consigliamo cassette meno profonde rispetto alla struttura per evitare l'intralcio con eventuali cavi)

**CODICI**



**1 foro + 1 passacavi**  
 su fianco (escluso Cornice)  
 su schiena (escluso Cornice)  
 su cappello (escluso Brema)  
 su base

<b>5000M1</b>	36	-	-
<b>5000M1</b>	36	-	-
<b>5000M1</b>	-	63	69
<b>5000M1</b>	36	-	-

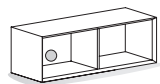
**Passacavi su moduli Brema, Grafica e Norma**  
 (Consigliamo cassette meno profonde rispetto alla struttura per evitare l'intralcio con eventuali cavi)



**2 fori + 1 passacavi**  
 su fianco Norma  
 su cappello e top

<b>5000M2</b>	54	-	-
<b>5000M2</b>	54	82	87

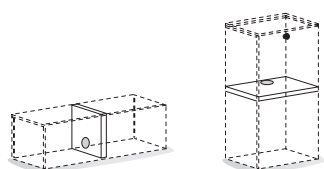
**Passacavi su moduli a giorno Brema**  
 (Solo su schiena, escluso schiena a specchio)



**1 foro + 1 passacavi**  
 su schiena

<b>5000M1</b>	31	-	-
---------------	----	---	---

**Passacavi su divisori di moduli Brema, Cornice, Ginevra, Grafica, Logos, Norma, People, Quadra e Tosca**



**1 foro + 2 passacavi**  
 su ripiano strutturale Sp 3.5 cm  
 su divisorio strutturale Sp 3.5 cm

<b>5000M3</b>	52	-	-
<b>5000M3</b>	52	-	-

# ACCESSORI Tappetini per interno cassetto in Pelle Sintetica

Dimensioni dei vani cassetto e utile interno.

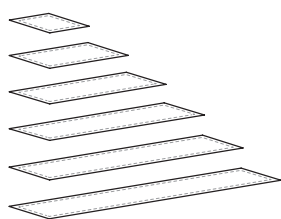
L nominale modulo	L utile interno cassetto
60	52.1
70	62.1
80	72.1
90	82.1
100	92.1
120	112.1
150	142.1
180	172.1

P nominale modulo	P utile interno cassetto
45	36.1
55	46.1

Gli accessori per interno cassetto non sono utilizzabili nelle madie Norma.

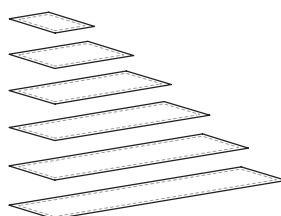
Pelle Sintetica Nera

(Le dimensioni riportate sono nominali)



L	P	CODICI	
60	45	060H46X	65
70	45	060H47X	78
80	45	060H48X	85
90	45	060H49X	101
100	45	060H4CX	114
120	45	060H4FX	124
150	45	060H4IX	155
180	45	060H4LX	196

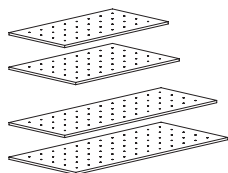
(Le dimensioni riportate sono nominali)



60	55	060H56X	74
70	55	060H57X	83
80	55	060H58X	97
90	55	060H59X	111
100	55	060H5CX	123
120	55	060H5FX	137
150	55	060H5IX	172
180	55	060H5LX	199

**Portapiatti**

Portata massima cassetto L 90: 15kg uniformemente distribuiti  
(Disponibili fino ad esaurimento scorte)



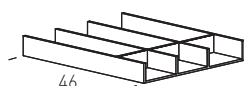
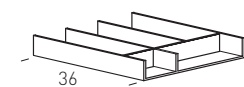
base con fori per cilindri



set 4 cilindri

**Portaposate**

(Disponibili fino ad esaurimento scorte)

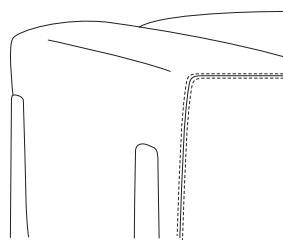


L	H	P	CODICI	
52	2	36	060J36	118
52	2	46	060J46	141
82	2	36	060J39	118
82	2	46	060J49	141
	16		060JJ0	87
30	4.3	36	060K33	135
30	4.3	46	060K34	155





ALL-IN  
di CMP Design



La **piattaforma** a cui fissare braccioli, schienali e sedute è realizzata con:

- pannelli in multistrato fenolico e legno di abete
- fodera in vellutino accoppiato a gomma
- piede centrale

**In fase d'ordine, per i divani ed i moduli L 300 è possibile richiedere la struttura rinforzata che consente di eliminare il piede centrale.**

I **cuscini di schienale e i braccioli** sono realizzati con:

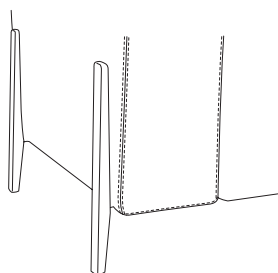
- pannelli in legno di abete e pannelli derivati con tamponamenti in fibra
- imbottitura in poliuretano espanso a densità differenziata
- rivestimento con ovatta termolegata e vellutino

I **cuscini di seduta** sono realizzati con:

- pannelli in multistrato cinghiato
- imbottitura in poliuretano espanso a densità differenziata
- rivestimento in vellutino

La **connessione** tra piattaforme avviene tramite staffa in acciaio, esclusivamente per realizzare composizioni ad angolo.

Moduli e divani vengono spediti come collo intero, ad eccezione delle sedute chaise longue, dei divani e dei moduli L 303 cm e superiori che vengono spediti smontati.



**Gambe**

- H 55 cm per divani, moduli e poltrona
- H 35 cm per chaise longue, sedute terminali e pouf

Realizzate in massello di noce Canaletto oppure in massello di frassino verniciato in Essenza (Borgogna, Frassino Nero, Frassino Antracite, Frassino Castano, Frassino Miele, Frassino Lino), Laccato Opaco poro aperto oppure Laccato Lucido

Le gambe sono sempre spediti smontate. L'azienda si riserva di montare piedi o stilette per necessità di unione.



**Rivestimento**

- In Tessuto, Pelle o Pelle Sintetica sfoderabile

**Confezione**

- Tesa e liscia
- Cuciture senza alcuna ribattitura

**Limitazioni**

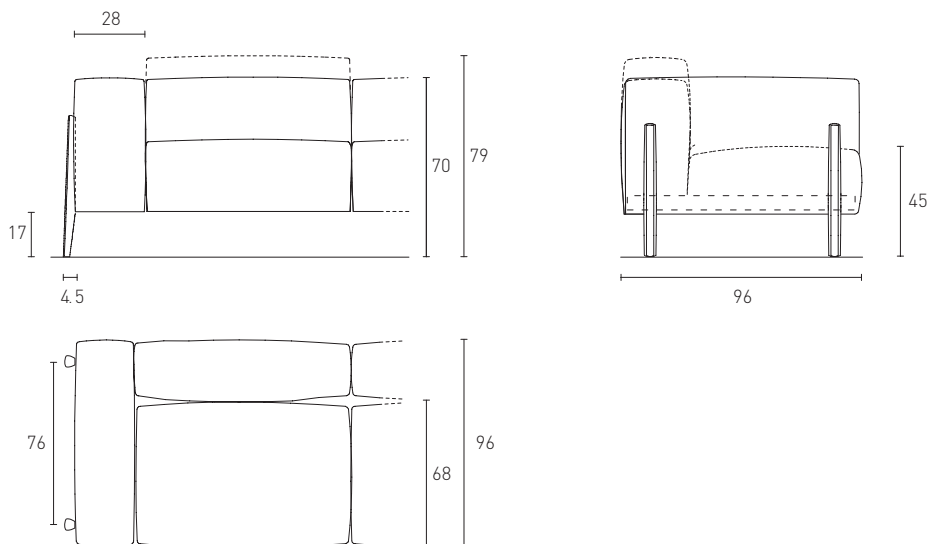
Non ci sono limitazioni sull'utilizzo di Tessuti e Pelli.

Non ci sono limitazioni sull'utilizzo di Tessuti e Pelli per il confezionamento dei cuscinetti.

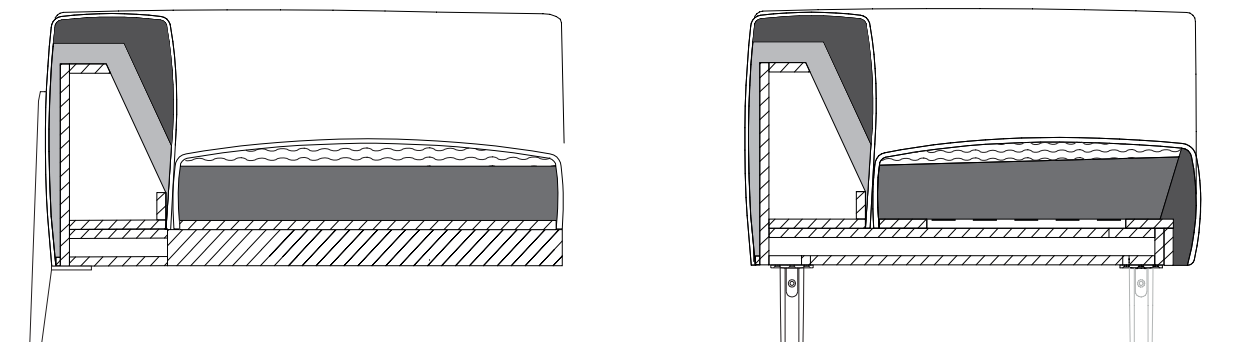
In fase d'ordine, consigliamo di far riferimento alle caratteristiche dei Tessuti e delle Pelli riportate nella sezione "Volumi, pesi, Tessuti e Pelli" del presente listino.

**Prospetto**

**Moduli con schienale basso e con schienale alto**



**Costruzione interna**



 visco-elastico





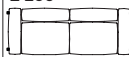






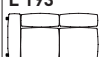
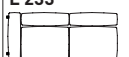


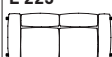
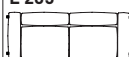



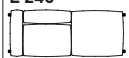

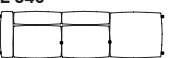
 pannelli in multistrato

poliuretano espanso



A richiesta e con maggiorazione, il modello All-In può essere realizzato con struttura interna ignifuga.  
Per il calcolo del prezzo preghiamo far riferimento alla sezione "Struttura ignifuga" del presente listino.

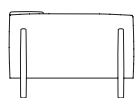
**Abaco della modularità**

<b>pouf</b>		<b>L 89</b> 	<b>L 109</b> 				
<b>poltrone e divani</b>	<b>L 106</b> 			<b>L 225</b> 	<b>L 265</b> 	<b>L 305</b> 	<b>L 365</b> 
<b>divani con penisola</b>				<b>L 200</b> 	<b>L 240</b> 	<b>L 280</b> 	<b>L 340</b> 
<b>laterali per angolo</b>				<b>L 193</b> 	<b>L 233</b> 	<b>L 273</b> 	<b>L 333</b> 
<b>angoli laterali</b>				<b>L 225</b> 	<b>L 265</b> 	<b>L 305</b> 	<b>L 365</b> 
<b>angoli penisola</b>				<b>L 200</b> 	<b>L 240</b> 	<b>L 280</b> 	<b>L 340</b> 

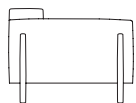
## ALL-IN di CMP Design | Schienale alto e chaise longue

### Schienale alto

Lo schienale alto è disponibile, con maggiorazione, da applicare in alternativa allo schienale basso. Dovranno essere conteggiate tante maggiorazioni quanti sono gli schienali alti richiesti, facendo sempre riferimento alla categoria di Tessuto scelta per la composizione.

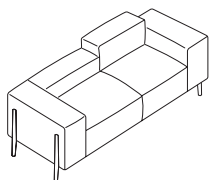


**schienale basso**

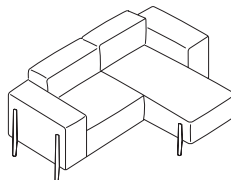


**schienale alto**

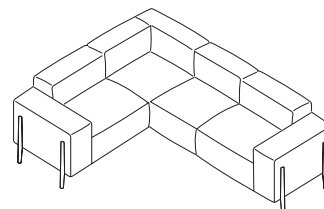
#### Esempi di calcolo del prezzo



- divano con 1 schienale alto
- 1 maggiorazione



- divano con 2 schienali alti
- 2 maggiorazione



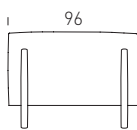
- composizione con 5 schienali alti
- 5 maggiorazioni

### Chaise longue

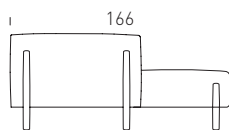
La chaise longue è disponibile, con maggiorazione, da applicare in alternativa alla seduta di serie. Dovranno essere conteggiate tante maggiorazioni quante sono le sedute chaise longue richieste, facendo sempre riferimento alla categoria di Tessuto scelta per la composizione.

Le sedute chaise longue non possono essere:

- adiacenti l'una all'altra
- su moduli angolo laterali L 225 / 265 cm
- su moduli angolo con penisola L 200 / 240 cm

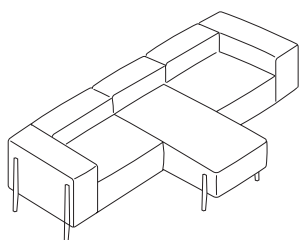


**seduta standard**

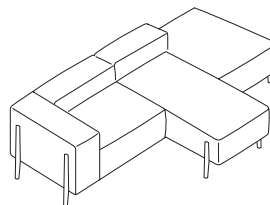


**seduta chaise longue**

#### Esempi di calcolo del prezzo



- divano con 1 seduta chaise longue centrale
- 1 maggiorazione



- divano con 1 seduta chaise longue centrale
- 1 maggiorazione




## ALL-IN di CMP Design | Maggiorazioni

	H	P	CODICI	A tessuto cliente	B	C	H	P	Q
singolo schienale alto	79		LSAL01	311	336	358	436	529	622
singola seduta chaise longue		166	LSAL02	1.002	1.083	1.153	1.403	1.704	2.004

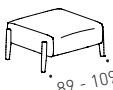

# ALL-IN di CMP Design Cuscinetti, pouf e poltrona

**Gambe**  
Laccato Opaco / Essenza  
Canaletto: + € 279  
Lucido Spazzolato+ € 279

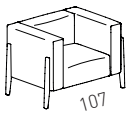
## Cuscinetti

	L	H	P	CODICI	A tessuto cliente	B	C	H	P	Q
 rivestimento	60	35		<b>99AL735</b> <b>F9AL735</b>	102 47	111 56	123 68	153 98	184 129	255 200
 rivestimento	45	45		<b>99AL745</b> <b>F9AL745</b>	102 47	111 56	123 68	153 98	184 129	255 200
 rivestimento	60	60		<b>99AL760</b> <b>F9AL760</b>	146 68	158 80	176 98	219 141	263 185	365 287

## Pouf

 rivestimento	89	46	89	<b>D9AL080</b> <b>F9AL080</b>	1.719 704	1.805 790	1.891 876	2.149 1.134	2.373 1.358	2.837 1.822
 rivestimento	109	46	109	<b>D9AL100</b> <b>F9AL100</b>	2.050 839	2.153 942	2.255 1.044	2.563 1.352	2.829 1.618	3.383 2.172

## Poltrona

 rivestimento	106	74	76	<b>D9AL060</b> <b>F9AL060</b>	2.713 1.110	2.849 1.246	2.985 1.382	3.527 1.924	4.124 2.521	5.155 3.552
---	-----	----	----	----------------------------------	----------------	----------------	----------------	----------------	----------------	----------------





**Gambe**

Laccato Opaco / Essenza  
Canaletto: + € 279  
Lucido Spazzolato+ € 279

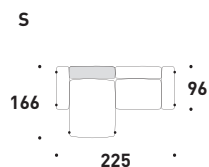
	L	H	P	CODICI	A tessuto cliente	B	C	H	P	Q
<b>Moduli angolo laterale</b>										
Da unire esclusivamente ai moduli laterali										
<b>Modulo 2 posti</b>										
	225	70	96	D9AL916 D/S F9AL916 D/S	3.513 1.438	3.689 1.614	3.865 1.790	4.567 2.492	5.340 3.265	6.675 4.600
	265	70	96	D9AL920 D/S F9AL920 D/S	3.818 1.563	4.009 1.754	4.200 1.945	4.964 2.709	5.804 3.549	7.255 5.000
<b>Modulo 3 posti</b>										
	305	70	96	D9AL924 D/S F9AL924 D/S	4.265 1.745	4.479 1.959	4.692 2.172	5.545 3.025	6.483 3.963	8.104 5.584
	365	70	96	D9AL930 D/S	4.586	4.816	5.045	5.962	6.971	8.714
	365	70	96	D9AL930 DR/SR F9AL930 D/S	5.195 1.875	5.455 2.105	5.715 2.334	6.754 3.251	7.897 4.260	9.871 6.003
<b>Modulo 3 posti senza schienale</b>										
	305	70	96	D9AL92X D/S F9AL92X D/S	4.128 1.690	4.335 1.897	4.541 2.103	5.367 2.929	6.275 3.837	7.844 5.406
	365	70	96	D9AL93X D/S	4.449	4.672	4.894	5.784	6.763	8.454
	365	70	96	D9AL93X DR/SR F9AL93X D/S	5.054 1.819	5.307 2.042	5.560 2.264	6.571 3.154	7.683 4.133	9.603 5.824
<b>Moduli angolo con penisola</b>										
Da unire esclusivamente ai moduli laterali										
<b>Modulo 2 posti</b>										
	200	70	96	D9AL990 D/S F9AL990 D/S	2.965 1.215	3.114 1.364	3.262 1.512	3.855 2.105	4.507 2.757	5.634 3.884
	240	70	96	D9AL992 D/S F9AL992 D/S	3.223 1.318	3.385 1.480	3.546 1.641	4.190 2.285	4.899 2.994	6.124 4.219
<b>Modulo 3 posti</b>										
	280	70	96	D9AL994 D/S F9AL994 D/S	3.597 1.473	3.777 1.653	3.957 1.833	4.677 2.553	5.468 3.344	6.835 4.711
	340	70	96	D9AL996 D/S	3.870	4.064	4.257	5.031	5.883	7.353
	340	70	96	D9AL996 DR/SR F9AL996 D/S	4.476 1.583	4.700 1.777	4.924 1.970	5.819 2.744	6.804 3.596	8.505 5.066

Le immagini di listino rappresentano prodotti sinistri (S). I prodotti destri (D) si intendono perfettamente speculari.



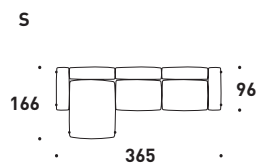
**Gambe**  
Laccato Opaco / Essenza  
Canaletto: + € 279  
Lucido Spazzolato+ € 279

**Composizione**  
(1 schienale alto)



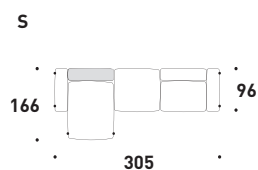
L	H	P	CODICI	A tessuto cliente	B	C	H	P	Q
225	79	166	AL160 D/S	4.973	5.262	5.537	6.597	7.797	9.580

**Composizione**



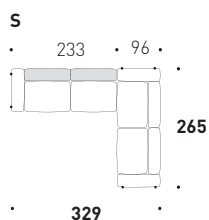
365	70	166	AL30C D/S	5.779	6.099	6.408	7.614	8.966	11.081
-----	----	-----	-----------	-------	-------	-------	-------	-------	--------

**Composizione**  
(1 schienale alto)



305	79	166	AL24C D/S	5.612	5.933	6.240	7.428	8.768	10.795
-----	----	-----	-----------	-------	-------	-------	-------	-------	--------

**Composizione**  
(2 schienali alti)



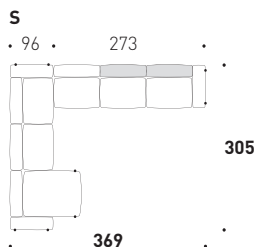
329	79	265	AL10A D/S	8.101	8.526	8.944	10.596	12.427	15.455
-----	----	-----	-----------	-------	-------	-------	--------	--------	--------

Le immagini di listino rappresentano prodotti sinistri (S). I prodotti destri (D) si intendono perfettamente speculari.

**Gambe**

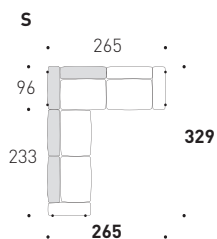
Laccato Opaco / Essenza  
 Canaletto: + € 279  
 Lucido Spazzolato+ € 279

**Composizione**  
 (2 schienali alti)



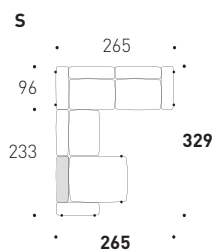
L	H	P	CODICI	A tessuto cliente	B	C	H	P	Q
369	79	305	AL24A D/S	9.977	10.527	11.058	13.135	15.459	19.120

**Composizione**  
 (4 schienali alti)



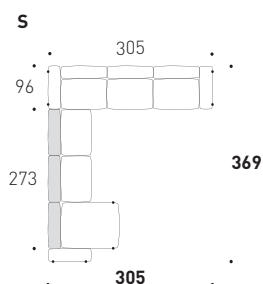
265	79	329	AL20A D/S	8.723	9.198	9.660	11.468	13.485	16.699
-----	----	-----	-----------	-------	-------	-------	--------	--------	--------

**Composizione**  
 (1 schienale alto)



265	79	329	AL20C D/S	8.792	9.273	9.739	11.563	13.602	16.837
-----	----	-----	-----------	-------	-------	-------	--------	--------	--------

**Composizione**  
 (3 schienali alti)

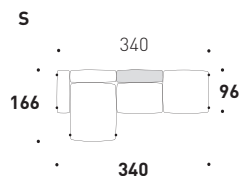


305	79	369	AL24D D/S	9.286	9.780	10.263	12.168	14.284	17.738
-----	----	-----	-----------	-------	-------	--------	--------	--------	--------

Le immagini di listino rappresentano prodotti sinistri (S). I prodotti destri (D) si intendono perfettamente speculari.

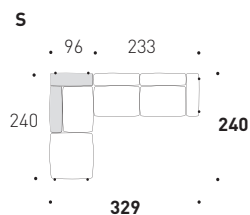
**Gambe**  
Laccato Opaco / Essenza  
Canaletto: + € 279  
Lucido Spazzolato+ € 279

**Composizione**  
(1 schienale alto)



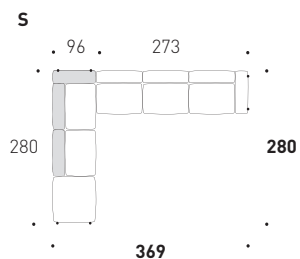
L	H	P	CODICI	A tessuto cliente	B	C	H	P	Q
340	79	166	AL30T D/S	5.373	5.682	5.977	7.117	8.405	10.340

**Composizione**  
(2 schienali alti)



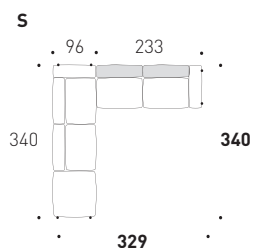
329	79	240	AL20T D/S	7.506	7.902	8.290	9.822	11.522	14.324
-----	----	-----	-----------	-------	-------	-------	-------	--------	--------

**Composizione**  
(3 schienali alti)



369	79	280	AL24Q D/S	8.618	9.078	9.528	11.300	13.269	16.469
-----	----	-----	-----------	-------	-------	-------	--------	--------	--------

**Composizione**  
(2 schienali alti)

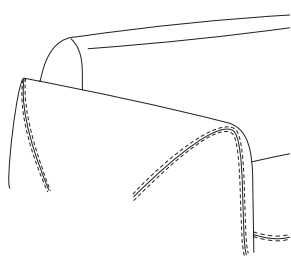


329	79	340	AL30Q D/S	8.153	8.581	9.001	10.663	12.506	15.553
-----	----	-----	-----------	-------	-------	-------	--------	--------	--------

Le immagini di listino rappresentano prodotti sinistri (S). I prodotti destri (D) si intendono perfettamente speculari.



ASOLO  
di Emilio Nanni



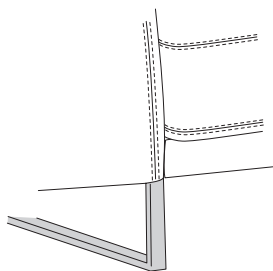
La **struttura interna** è realizzata con:

- pannelli in multistrato fenolico
- imbottitura in poliuretano espanso sagomato e rivestimento con fibra termolegata
- telaio in acciaio verniciato con polveri epossidiche, provvisto di movimento di traslazione in avanti del cuscino di seduta

Il **piano di seduta** è:

- dotato di molleggio a cinghie elastiche differenziate
- imbottito in poliuretano sagomato a densità differenziata ed in Memory Foam nella parte superiore
- rivestito con fodera in tessuto accoppiato a fibra e vellutino

La **connessione** tra telai avviene tramite staffa e bulloni passanti oppure con supporto a "T" in tinta con il basamento.




#### Basamento

H 15 cm, a slitta, realizzato in metallo Laccato Opaco, nelle Finiture Metallo Opaco o Lucido (Bronzo, Champagne, Cromo, Titanio) oppure in Ottone Anticato<sup>1</sup> Opaco o Lucido

- Per la forma che caratterizza il modello, è previsto per bracciolo dx e per bracciolo sx oppure inclinato per chaise longue o per pouf

L'azienda si riserva di montare basamenti, piedi o stilette a seconda delle necessità di unione o estetiche.



#### Rivestimento

- In Tessuto sfoderabile
- In Pelle o Pelle Sintetica non sfoderabile
- In Pelle prevede cuciture aggiuntive sui cuscini di seduta di chaise longue e angolo penisola

#### Confezione

- Tesa e liscia
- Con ribattitura a doppio ago

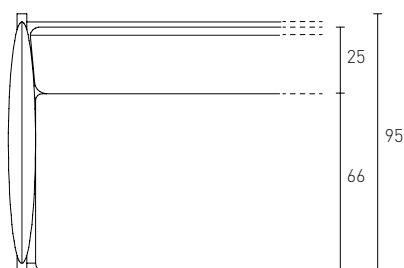
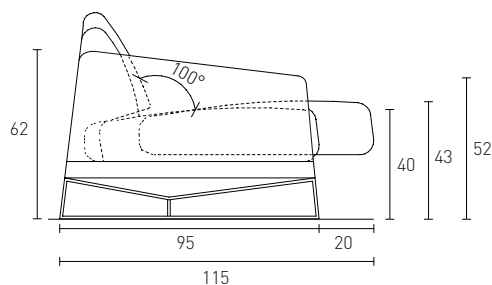
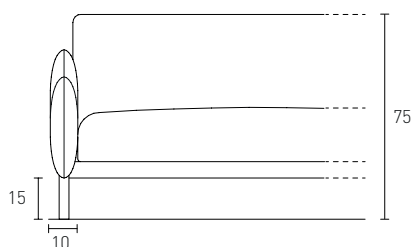
#### Limitazioni

Non ci sono limitazioni sull'utilizzo di Tessuti e Pelli.

Non ci sono limitazioni sull'utilizzo dei Tessuti, Pelli e Pelli Sintetiche per il confezionamento dei cuscinetti.

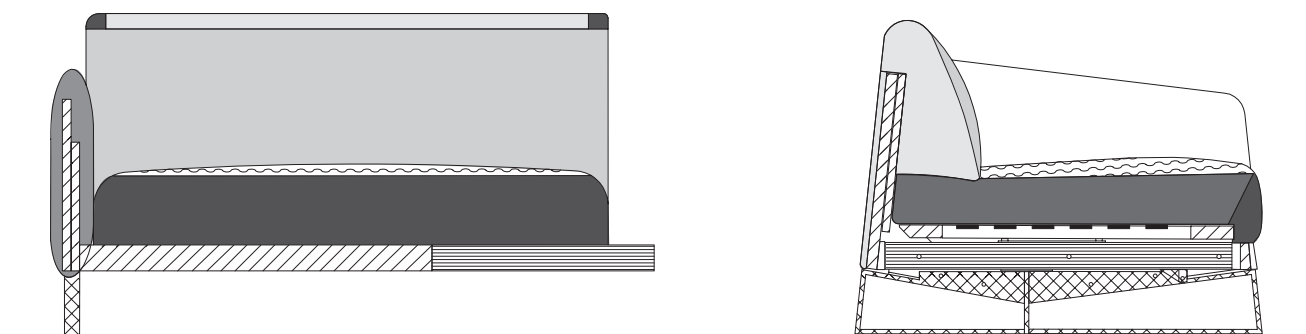
In fase d'ordine, consigliamo di far riferimento alle caratteristiche dei Tessuti e delle Pelli riportate nella sezione "Volumi, pesi, Tessuti e Pelli" del presente listino.






#### Prospetto



<sup>1</sup> Per il calcolo del prezzo preghiamo di fare riferimento alla sezione "Maggiorazione Ottone Anticato" del presente listino.

Costruzione interna



-  telaio in acciaio
-  basamento in metallo
-  memory foam
-  pannelli in multistrato
-  piano a cinghie elastiche incrociate

poliuretano espanso



A richiesta e con maggiorazione, il modello Asolo può essere realizzato con struttura interna ignifuga. Per il calcolo del prezzo preghiamo far riferimento alla sezione "Struttura ignifuga" del presente listino.





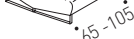
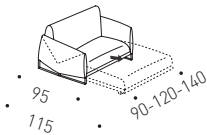
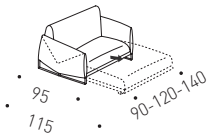
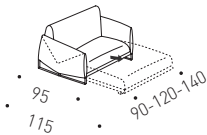
Abaco della modularità

pouf	L 65		L 105				
poltrone e divani		L 90	L 120	L 140	L 180	L 220	L 260
centrali			L 100	L 120			
lateralì			L 110	L 130	L 170	L 210	L 250
angolo			L 127				
angolo laterale							L 257
angolo penisola					L 210		
chaise longue			L 110				

## Basamento metallo

Laccato Opaco

Finiture Metallo: cad. + € 155

	L	H	P	CODICI	A tessuto cliente	B	C	H	P	Q
<b>Cuscineti</b>										
	60	35		<b>99AS735</b> <b>F9AS735</b>	102 47	111 56	123 68	153 98	184 129	255 200
rivestimento										
	45	45		<b>99AS745</b> <b>F9AS745</b>	102 47	111 56	123 68	153 98	184 129	255 200
rivestimento										
	60	60		<b>99AS760</b> <b>F9AS760</b>	146 68	158 80	176 98	219 141	263 185	365 287
rivestimento										
<b>Pouf</b>										
	65	40	95	<b>D9AS960</b> <b>F9AS960</b>	982 403	1.032 453	1.100 521	1.228 649	1.424 -	1.768 -
rivestimento										
	105	40	95	<b>D9AS910</b> <b>F9AS910</b>	1.230 504	1.292 566	1.378 652	1.538 812	1.784 -	2.214 -
rivestimento										
<b>Poltrone</b>										
Seduta con meccanismo										
	90	75	95	<b>D9AS090</b> <b>F9AS090</b>	1.852 758	1.945 851	2.075 981	2.315 1.221	2.686 -	3.334 -
rivestimento										
	120	75	95	<b>D9AS120</b> <b>F9AS120</b>	2.259 925	2.372 1.038	2.531 1.197	2.824 1.490	3.276 -	4.067 -
rivestimento										
	140	75	95	<b>D9AS140</b> <b>F9AS140</b>	2.568 1.051	2.697 1.180	2.877 1.360	3.210 1.693	3.724 -	4.623 -
rivestimento										

Per il calcolo del prezzo preghiamo di fare riferimento alla sezione "Maggiorazione Ottone Anticato" del presente listino.



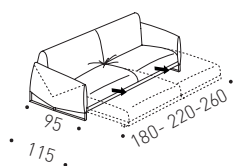
**Basamento metallo**

Laccato Opaco

Finiture Metallo: cad. + € 155

**Divani**

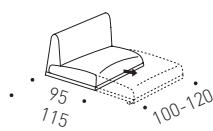
Sedute con meccanismo



	L	H	P	CODICI	A tessuto cliente	B	C	H	P	Q
rivestimento	180	75	95	D9AS180	3.020	3.171	3.383	3.775	4.379	5.436
				F9AS180	1.235	1.386	1.598	1.990	-	-
rivestimento	220	75	95	D9AS220	3.358	3.526	3.761	4.198	4.870	6.045
				F9AS220	1.374	1.542	1.777	2.214	-	-
rivestimento	260	75	95	D9AS260	3.726	3.913	4.174	4.658	5.403	6.707
				F9AS260	1.525	1.712	1.973	2.457	-	-

**Moduli centrali**

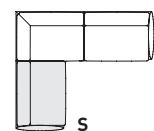
Sedute con meccanismo a vista lateralmente



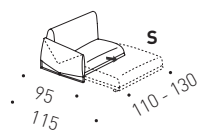
rivestimento	100	75	95	D9AS101	1.568	1.647	1.757	1.960	2.274	2.823
				F9AS101	642	721	831	1.034	-	-
rivestimento	120	75	95	D9AS121	1.879	1.973	2.105	2.349	2.725	3.383
				F9AS121	769	863	995	1.239	-	-

**Moduli laterali**

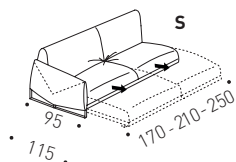
Sedute con meccanismo a vista lateralmente

**Modulo un posto**

rivestimento	110	75	95	D9AS110 D/S	1.913	2.009	2.143	2.392	2.774	3.444
				F9AS110 D/S	784	880	1.014	1.263	-	-
rivestimento	130	75	95	D9AS130 D/S	2.225	2.337	2.492	2.782	3.227	4.005
				F9AS130 D/S	910	1.022	1.177	1.467	-	-

**Modulo 2 posti**

rivestimento	170	75	95	D9AS105 D/S	2.673	2.807	2.994	3.342	3.876	4.812
				F9AS105 D/S	1.094	1.228	1.415	1.763	-	-
rivestimento	210	75	95	D9AS115 D/S	3.014	3.165	3.376	3.768	4.371	5.426
				F9AS115 D/S	1.234	1.385	1.596	1.988	-	-
rivestimento	250	75	95	D9AS125 D/S	3.381	3.551	3.787	4.227	4.903	6.086
				F9AS125 D/S	1.384	1.554	1.790	2.230	-	-



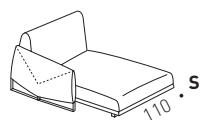
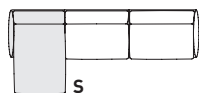
Le immagini di listino rappresentano prodotti sinistri (S). I prodotti destri (D) si intendono perfettamente speculari.  
Per il calcolo del prezzo preghiamo di fare riferimento alla sezione "Maggiorazione Ottone Anticato" del presente listino.

## Basamento metallo

Laccato Opaco

Finiture Metallo: cad. + € 155

## Chaise longue



rivestimento

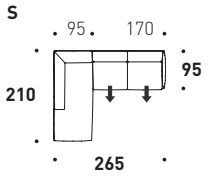
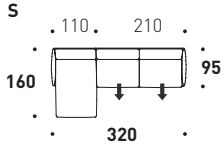
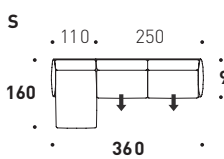
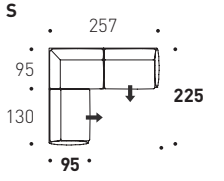
L	H	P	CODICI	A tessuto cliente	B	C	H	P	Q
110	75	160	D9AS982 D/S F9AS982 D/S	2.266 927	2.380 1.041	2.538 1.199	2.833 1.494	3.286 -	4.079 -
<b>Modulo angolo</b>									
rivestimento									
127	75	95	D9AS990 D/S F9AS990 D/S	1.913 784	2.009 880	2.143 1.014	2.392 1.263	2.774 -	3.444 -
<b>Modulo angolo laterale</b>									
Seduta con meccanismo a vista lateralmente									
rivestimento									
257	75	95	D9AS996 D/S F9AS996 D/S	2.900 1.186	3.045 1.331	3.248 1.534	3.625 1.911	4.205 -	5.220 -
<b>Modulo angolo penisola</b>									
rivestimento									
210	75	95	D9AS986 D/S F9AS986 D/S	2.476 1.013	2.600 1.137	2.774 1.311	3.095 1.632	3.591 -	4.457 -

Le immagini di listino rappresentano prodotti sinistri (S). I prodotti destri (D) si intendono perfettamente speculari.  
Per il calcolo del prezzo preghiamo di fare riferimento alla sezione "Maggiorazione Ottone Anticato" del presente listino.

## Basamento metallo

Laccato Opaco

Finiture Metallo: cad. + € 155

	L	H	P	CODICI	A tessuto cliente	B	C	H	P	Q
<b>Composizione</b>  	320	75	95	AS32L	5.394	5.665	6.043	6.744	7.822	9.711
<b>Composizione</b>  	265	75	210	AS26U D/S	5.149	5.407	5.768	6.437	7.467	9.269
<b>Composizione</b>  	320	75	160	AS31P D/S	5.280	5.545	5.914	6.601	7.657	9.505
<b>Composizione</b>  	360	75	160	AS35P D/S	5.647	5.931	6.325	7.060	8.189	10.165
<b>Composizione</b>  	257	75	225	AS25A D/S	5.125	5.382	5.740	6.407	7.432	9.225

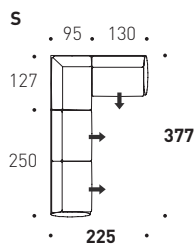
Le immagini di listino rappresentano prodotti sinistri (S). I prodotti destri (D) si intendono perfettamente speculari.  
Per il calcolo del prezzo preghiamo di fare riferimento alla sezione "Maggiorazione Ottone Anticato" del presente listino.

## Basamento metallo

Laccato Opaco

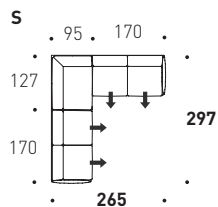
Finiture Metallo: cad. + € 155

## Composizione



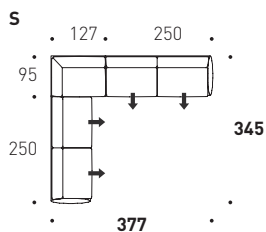
L	H	P	CODICI	A tessuto cliente	B	C	H	P	Q
225	75	377	AS22A D/S	7.519	7.897	8.422	9.401	10.904	13.535

## Composizione



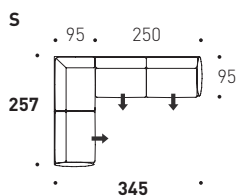
265	75	297	AS26A D/S	7.259	7.623	8.131	9.076	10.526	13.068
-----	----	-----	-----------	-------	-------	-------	-------	--------	--------

## Composizione



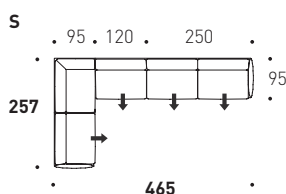
377	75	345	AS37A D/S	8.675	9.111	9.717	10.846	12.580	15.616
-----	----	-----	-----------	-------	-------	-------	--------	--------	--------

## Composizione



345	75	257	AS34B D/S	6.281	6.596	7.035	7.852	9.108	11.306
-----	----	-----	-----------	-------	-------	-------	-------	-------	--------


## Composizione



465	75	257	AS46A D/S	8.160	8.569	9.140	10.201	11.833	14.689
-----	----	-----	-----------	-------	-------	-------	--------	--------	--------

Le immagini di listino rappresentano prodotti sinistri (S). I prodotti destri (D) si intendono perfettamente speculari.  
Per il calcolo del prezzo preghiamo di fare riferimento alla sezione "Maggiorazione Ottone Anticato" del presente listino.

BOSTON  
di Metrica D&A



La **struttura interna** è realizzata con:

- elementi in legno massello e con pannelli ad alta densità
- imbottitura in poliuretano espanso sagomato a densità differenziata
- rivestimento con fodera in tessuto accoppiato a fibra e vellutino

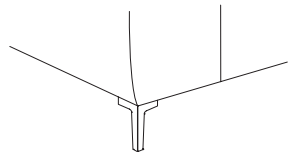
Il **piano di seduta** è:

- dotato di molleggio a cinghie elastiche differenziate
- imbottito in poliuretano sagomato a densità differenziata ed in Memory Foam nella parte superiore
- rivestito con fodera in tessuto accoppiato a fibra e vellutino

Il **cuscino di schienale** è realizzato con:

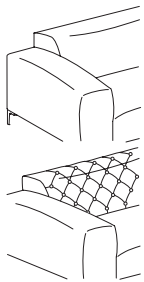
- supporto in poliuretano espanso sagomato a densità differenziata (anche in Memory Foam nella versione liscia)
- rivestito con fodera in tessuto accoppiato a fibra e vellutino

La **connessione** avviene tramite piastra dentata e gancio in metallo, fissati sotto la struttura.



**Piedi**

H 14 cm in fusione di alluminio Brunito Opaco.



**Rivestimento**


- In Tessuto, Pelle o Pelle Sintetica sfoderabile
- In Pelle prevede cuciture aggiuntive sulla scocca e sui braccioli

**Confezione**

- Tesa e liscia
  - Con ribattitura ad un ago nella versione in Tessuto
  - Con ribattitura a doppio ago nella versione in Pelle
- Nella versione capitonné lo schienale non è sfoderabile ed è fissato all'imbottitura mediante bottoni rivestiti e cuciture che formano una trapuntatura geometrica a losanga.

**Limitazioni**

Non ci sono limitazioni sull'utilizzo di Tessuti e Pelli.

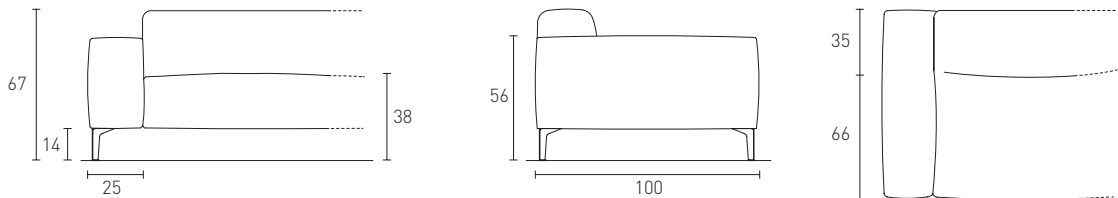


Non ci sono limitazioni sull'utilizzo di Tessuti e Pelli per il confezionamento dei cuscinetti.

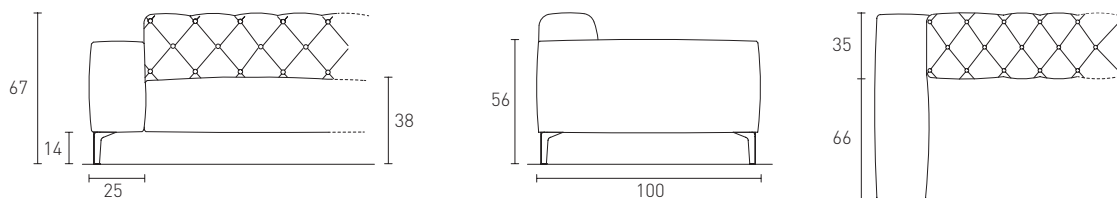
In fase d'ordine, consigliamo di far riferimento alle caratteristiche dei Tessuti e delle Pelli riportate nella sezione "Volumi, pesi, Tessuti e Pelli" del presente listino.

**Prospetto**

**Confezione liscia**

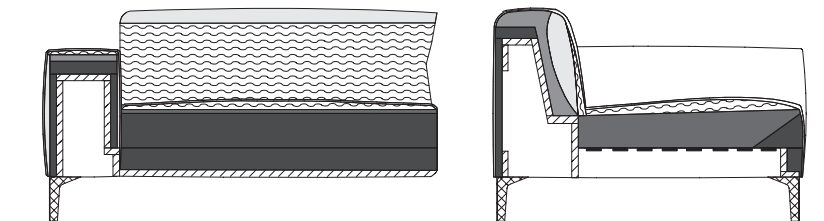


**Confezione capitonné**

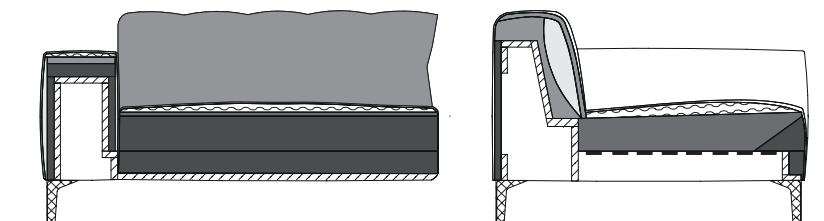



Costruzione interna


confezione liscia



confezione capitonné




 memory foam

 piedi in metallo

 pannelli in massello

 piano a cinghie elastiche incrociate





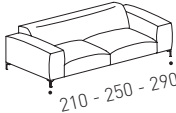

poliuretano espanso



A richiesta e con maggiorazione, il modello Boston può essere realizzato con struttura interna ignifuga. Per il calcolo del prezzo preghiamo far riferimento alla sezione "Struttura ignifuga" del presente listino.

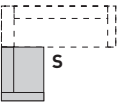
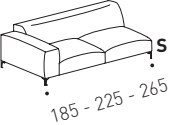
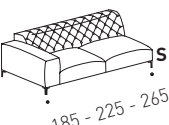
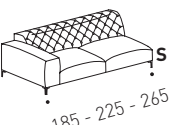
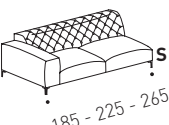
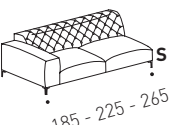
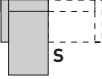

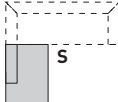

Abaco della modularità

pouf	L 100						
divani					L 210	L 250	B 290
laterali					L 185	L 225	L 265
angolo				L 135			
angoli penisola					L 210	L 260	
penisola			L 125				
chaise longue	L 105						

Piedi Brunito Opaco		L	H	P	CODICI	A tessuto cliente	B	C	H	P	Q
<b>Cuscineti</b>											
	rivestimento	60	35		<b>99BS735</b> <b>F9BS735</b>	102 47	111 56	123 68	153 98	184 129	255 200
	rivestimento	45	45		<b>99BS745</b> <b>F9BS745</b>	102 47	111 56	123 68	153 98	184 129	255 200
	rivestimento	60	60		<b>99BS760</b> <b>F9BS760</b>	146 68	158 80	176 98	219 141	263 185	365 287
<b>Pouf</b>											
	<b>Confezione liscia</b> rivestimento	100	38	100	<b>D9BS910</b> <b>F9BS910</b>	1.170 479	1.264 573	1.311 620	1.521 830	1.755 1.064	2.340 1.649
<b>Divani</b>											
	<b>Confezione liscia</b> rivestimento	210	67	100	<b>D9BS210</b> <b>F9BS210</b>	2.902 1.187	3.135 1.420	3.251 1.536	3.773 2.058	4.353 2.638	5.804 4.089
	rivestimento	250	67	100	<b>D9BS250</b> <b>F9BS250</b>	3.188 1.304	3.444 1.560	3.571 1.687	4.145 2.261	4.782 2.898	6.376 4.492
	rivestimento	290	67	100	<b>D9BS290</b> <b>F9BS290</b>	3.461 1.416	3.738 1.693	3.877 1.832	4.500 2.455	5.192 3.147	6.922 4.877
	<b>Confezione capitonné</b> rivestimento	210	67	100	<b>D9BT210</b> <b>F9BT210</b>	3.301 1.351	3.566 1.616	3.698 1.748	4.292 2.342	4.952 3.002	6.602 4.652
	rivestimento	250	67	100	<b>D9BT250</b> <b>F9BT250</b>	3.644 1.490	3.936 1.782	4.082 1.928	4.738 2.584	5.466 3.312	7.288 5.134
	rivestimento	290	67	100	<b>D9BT290</b> <b>F9BT290</b>	3.861 1.580	4.170 1.889	4.325 2.044	5.020 2.739	5.792 3.511	7.722 5.441



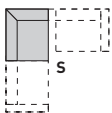

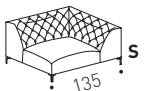
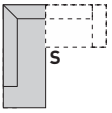
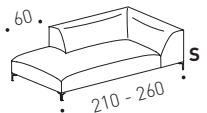

**Piedi**  
Brunito Opaco

	L	H	P	CODICI	A tessuto cliente	B	C	H	P	Q		
<b>Moduli laterali</b>												
	<b>Confezione liscia</b>		185	67	100	D9BS185 D/S F9BS185 D/S	2.550 1.044	2.754 1.248	2.856 1.350	3.315 1.809	3.825 2.319	5.100 3.594
	rivestimento											
	<b>Confezione liscia</b>		225	67	100	D9BS225 D/S F9BS225 D/S	2.842 1.164	3.070 1.392	3.184 1.506	3.695 2.017	4.263 2.585	5.684 4.006
	rivestimento											
	<b>Confezione liscia</b>		265	67	100	D9BS265 D/S F9BS265 D/S	3.076 1.258	3.323 1.505	3.446 1.628	3.999 2.181	4.614 2.796	6.152 4.334
	rivestimento											
	<b>Confezione capitonné</b>		185	67	100	D9BT185 D/S F9BT185 D/S	2.934 1.201	3.169 1.436	3.287 1.554	3.815 2.082	4.401 2.668	5.868 4.135
	rivestimento											
	<b>Confezione capitonné</b>		225	67	100	D9BT225 D/S F9BT225 D/S	3.255 1.332	3.516 1.593	3.646 1.723	4.232 2.309	4.883 2.960	6.510 4.587
	rivestimento											
	<b>Confezione capitonné</b>		265	67	100	D9BT265 D/S F9BT265 D/S	3.581 1.466	3.868 1.753	4.011 1.896	4.656 2.541	5.372 3.257	7.162 5.047
	rivestimento											
<b>Chaise longue</b>												
	<b>Confezione liscia</b>		105	67	160	D9BS990 D/S F9BS990 D/S	2.102 861	2.271 1.030	2.355 1.114	2.733 1.492	3.153 1.912	4.204 2.963
	rivestimento											
	<b>Confezione capitonné</b>		105	67	160	D9BT990 D/S F9BT990 D/S	2.448 1.003	2.644 1.199	2.742 1.297	3.183 1.738	3.672 2.227	4.896 3.451
	rivestimento											
<b>Moduli penisola</b>												
	<b>Confezione liscia</b>		125	67	100	D9BS992 D/S F9BS992 D/S	1.819 746	1.965 892	2.038 965	2.365 1.292	2.729 1.656	3.638 2.565
	rivestimento											
	<b>Confezione capitonné</b>		125	67	100	D9BT992 D/S F9BT992 D/S	2.149 879	2.321 1.051	2.407 1.137	2.794 1.524	3.224 1.954	4.298 3.028
	rivestimento											

Le immagini di listino rappresentano prodotti sinistri (S). I prodotti destri (D) si intendono perfettamente speculari.

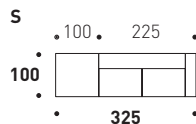
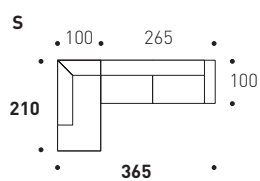
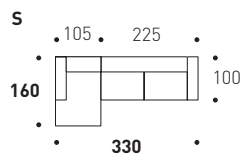
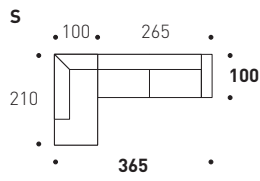
# BOSTON di Metrica D&A Moduli

Piedi  
Brunito Opaco

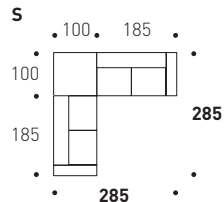
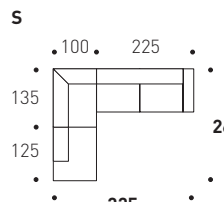
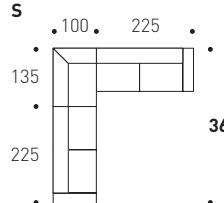
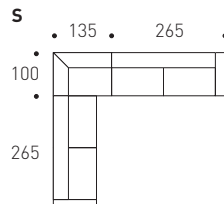
	L	H	P	CODICI	A tessuto cliente	B	C	H	P	Q
<b>Moduli angolo</b>										
										
										
<b>Confezione liscia</b>	<b>135</b>	<b>67</b>	<b>100</b>	<b>D9BS995 D/S</b>	2.061	2.226	2.309	2.680	3.092	4.122
rivestimento				<b>F9BS995 D/S</b>	844	1.009	1.092	1.463	1.875	2.905
										
<b>Confezione capitonné</b>	<b>135</b>	<b>67</b>	<b>100</b>	<b>D9BT995 D/S</b>	2.220	2.398	2.487	2.886	3.330	4.440
rivestimento				<b>F9BT995 D/S</b>	909	1.087	1.176	1.575	2.019	3.129
<b>Moduli angolo penisola</b>										
										
										
<b>Confezione liscia</b>	<b>210</b>	<b>67</b>	<b>100</b>	<b>D9BS921 D/S</b>	2.710	2.927	3.036	3.523	4.065	5.420
rivestimento				<b>F9BS921 D/S</b>	1.108	1.325	1.434	1.921	2.463	3.818
										
<b>Confezione capitonné</b>	<b>210</b>	<b>67</b>	<b>100</b>	<b>D9BT921 D/S</b>	2.942	3.178	3.296	3.825	4.413	5.884
rivestimento				<b>F9BT921 D/S</b>	1.203	1.439	1.557	2.086	2.674	4.145
	<b>260</b>	<b>67</b>	<b>100</b>	<b>D9BS926 D/S</b>	3.129	3.380	3.505	4.068	4.694	6.258
rivestimento				<b>F9BS926 D/S</b>	1.281	1.532	1.657	2.220	2.846	4.410
	<b>260</b>	<b>67</b>	<b>100</b>	<b>D9BT926 D/S</b>	3.529	3.812	3.953	4.588	5.294	7.058
rivestimento				<b>F9BT926 D/S</b>	1.445	1.728	1.869	2.504	3.210	4.974

Le immagini di listino rappresentano prodotti sinistri (S). I prodotti destri (D) si intendono perfettamente speculari.

**Piedi**  
Brunito Opaco

	L	H	P	CODICI	A tessuto cliente	B	C	H	P	Q	
<b>Composizione</b>											
	<b>liscio</b>	<b>325</b>	<b>67</b>	<b>100</b>	<b>BS32L D/S</b>	4.012	4.334	4.495	5.216	6.018	8.024
	<b>capitoné</b>	<b>325</b>	<b>67</b>	<b>100</b>	<b>BT32L D/S</b>	4.425	4.780	4.957	5.753	6.638	8.850
<b>Composizione</b>											
	<b>liscio</b>	<b>365</b>	<b>67</b>	<b>210</b>	<b>BS36V D/S</b>	5.786	6.250	6.482	7.522	8.679	11.572
	<b>capitoné</b>	<b>365</b>	<b>67</b>	<b>210</b>	<b>BT36V D/S</b>	6.523	7.046	7.307	8.481	9.785	13.046
<b>Composizione</b>											
	<b>liscio</b>	<b>330</b>	<b>67</b>	<b>160</b>	<b>BS33L D/S</b>	4.944	5.341	5.539	6.428	7.416	9.888
	<b>capitoné</b>	<b>330</b>	<b>67</b>	<b>160</b>	<b>BT33L D/S</b>	5.703	6.160	6.388	7.415	8.555	11.406
<b>Composizione</b>											
	<b>liscio</b>	<b>365</b>	<b>67</b>	<b>210</b>	<b>BS36A D/S</b>	5.786	6.250	6.482	7.522	8.679	11.572
	<b>capitoné</b>	<b>365</b>	<b>67</b>	<b>210</b>	<b>BT36A D/S</b>	6.523	7.046	7.307	8.481	9.785	13.046

Le immagini di listino rappresentano prodotti sinistri (S). I prodotti destri (D) si intendono perfettamente speculari.

Piedi Brunito Opaco		L	H	P	CODICI	A tessuto cliente	B	C	H	P	Q
<b>Composizione</b>											
											
	<b>liscio</b>	<b>285</b>	<b>67</b>	<b>285</b>	<b>BS28A D/S</b>	6.270	6.772	7.023	8.151	9.405	12.540
	<b>capitoné</b>	<b>285</b>	<b>67</b>	<b>285</b>	<b>BT28A D/S</b>	7.038	7.602	7.885	9.151	10.557	14.076
<b>Composizione</b>											
											
	<b>liscio</b>	<b>325</b>	<b>67</b>	<b>260</b>	<b>BS32P D/S</b>	6.722	7.261	7.531	8.740	10.084	13.444
	<b>capitoné</b>	<b>325</b>	<b>67</b>	<b>260</b>	<b>BT32P D/S</b>	7.624	8.235	8.540	9.912	11.437	15.248
<b>Composizione</b>											
											
	<b>liscio</b>	<b>325</b>	<b>67</b>	<b>360</b>	<b>BS32A D/S</b>	7.745	8.366	8.677	10.070	11.618	15.490
	<b>capitoné</b>	<b>325</b>	<b>67</b>	<b>360</b>	<b>BT32A D/S</b>	8.730	9.430	9.779	11.350	13.096	17.460
<b>Composizione</b>											
											
	<b>liscio</b>	<b>400</b>	<b>67</b>	<b>365</b>	<b>BS40A D/S</b>	8.213	8.872	9.201	10.678	12.320	16.426
	<b>capitoné</b>	<b>400</b>	<b>67</b>	<b>365</b>	<b>BT40A D/S</b>	9.382	10.134	10.509	12.198	14.074	18.764

Le immagini di listino rappresentano prodotti sinistri (S). I prodotti destri (D) si intendono perfettamente speculari.

DELANO

La **pedana** è realizzata in multistrato rivestita con fodera in vellutino accoppiato a gomma.

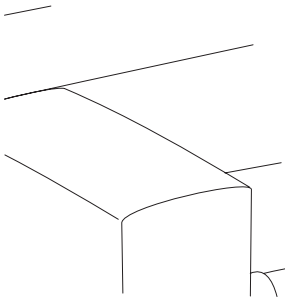
La **struttura interna** è realizzata con:

- pannelli in legno massello e derivati rivestiti con tamponamenti in fibra
- imbottitura in poliuretano espanso a densità differenziata e in fibra di poliestere
- rivestimento con fodera fissa in tessuto di cotone antipiuma

I **cuscini di seduta** sono realizzati con:

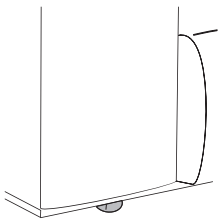
- supporto in poliuretano espanso a densità differenziata con zona di seduta in piuma bianca canalizzata
- rivestimento con fodera in tessuto di cotone antipiuma

La **connessione** avviene tramite giunzione a "C" in metallo su boccole in plastica inserite nella pedana.



### Piedi

H 2 cm in nylon nero fissati ad un pannello a scomparsa, mantengono sollevati i moduli di 4 cm dal pavimento.



### Rivestimento

- In Tessuto sfoderabile
- In Pelle o Pelle Sintetica non sfoderabile
- In Pelle prevede cuciture aggiuntive sulla seduta della chaise longue e sul pouf L 132 P 132

### Confezione


- Tesa e liscia
- Con ribattitura a doppio ago

### Limitazioni

Non ci sono limitazioni sull'utilizzo di Tessuti e Pelli.

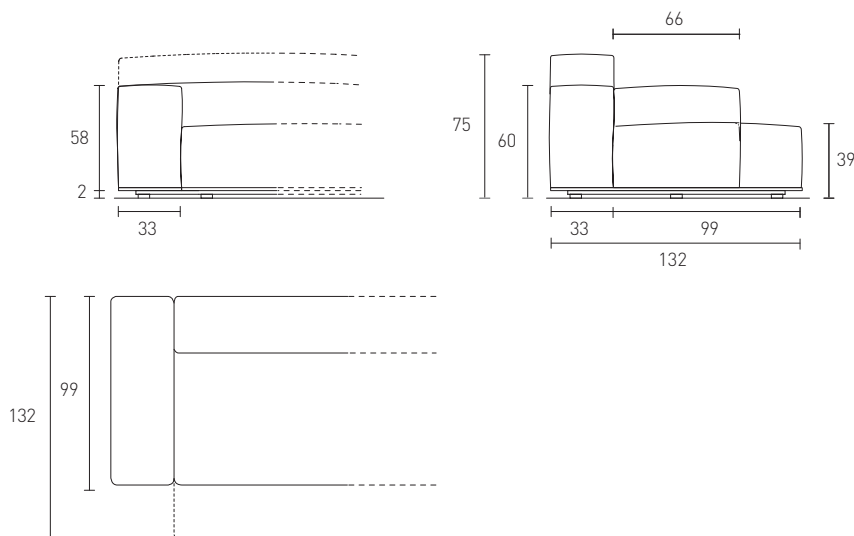
Non ci sono limitazioni sull'utilizzo dei Tessuti, Pelli e Pelli Sintetiche per il confezionamento dei cuscinetti.

In fase d'ordine, consigliamo di far riferimento alle caratteristiche dei Tessuti e delle Pelli riportate nella sezione "Volumi, pesi, Tessuti e Pelli" del presente listino.

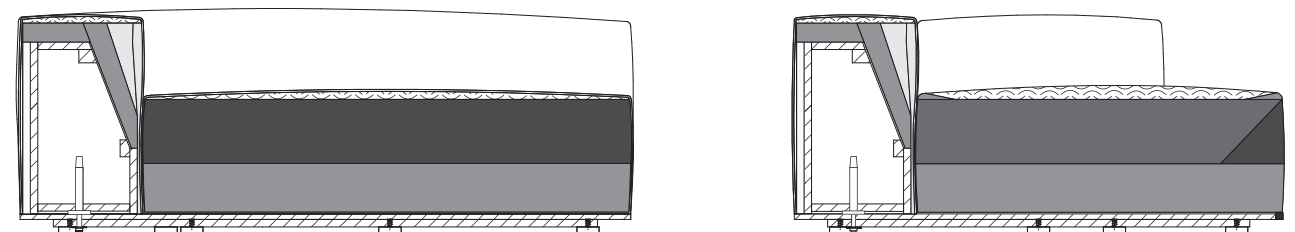



### Prospetto

#### Moduli con schienale basso e con schienale alto e moduli P 99 e P 132



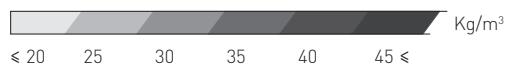
Costruzione interna



















 piuma bianca canalizzata

 pannelli in massello e in multistrato




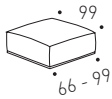
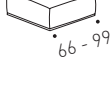

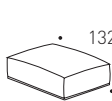
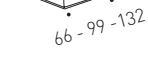
poliuretano espanso



Abaco della modularità

<b>pouf P 99</b>	L 66 	L 99 		
<b>pouf P 132</b>	L 66 	L 99 	L 132 	
<b>centrali P 99</b>		L 99 	L 132 	
<b>centrali P 132</b>		L 99 	L 132 	
<b>laterali/ angolo P 99</b>		L 99 	L 132 	L 165 
<b>laterali P 132</b>		L 99 	L 132 	L 165 
<b>chaise longue</b>		L 99 		

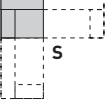
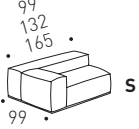
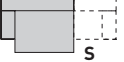
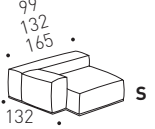
**Piedi**  
Nylon nero

	L	H	P	CODICI	A tessuto cliente	B	C	H	P	Q
<b>Cuscinetti</b>										
 rivestimento	60	35		<b>99DL735</b> <b>F9DL735</b>	102 47	111 56	123 68	153 98	184 129	255 200
 rivestimento	45	45		<b>99DL745</b> <b>F9DL745</b>	102 47	111 56	123 68	153 98	184 129	255 200
 rivestimento	60	60		<b>99DL760</b> <b>F9DL760</b>	146 68	158 80	176 98	219 141	263 185	365 287
<b>Pouf</b>										
 rivestimento	66	39	99	<b>D9DL960</b> <b>F9DL960</b>	831 341	898 408	956 466	1.122 632	1.247 -	1.579 -
 rivestimento	99	39	99	<b>D9DL990</b> <b>F9DL990</b>	1.035 424	1.118 507	1.191 580	1.398 787	1.553 -	1.967 -
 rivestimento	66	39	132	<b>D9DE066</b> <b>F9DE066</b>	913 374	987 448	1.050 511	1.233 694	1.370 -	1.735 -
 rivestimento	99	39	132	<b>D9DE099</b> <b>F9DE099</b>	1.109 455	1.198 544	1.276 622	1.498 844	1.664 -	2.108 -
 rivestimento	132	39	132	<b>D9DE132</b> <b>F9DE132</b>	1.415 580	1.529 694	1.628 793	1.911 1.076	2.123 -	2.689 -



# DELANO Moduli schienale basso

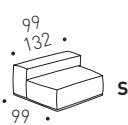
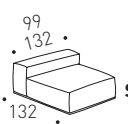
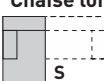
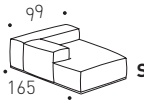
Piedi  
Nylon nero

	L	H	P	CODICI	A tessuto cliente	B	C	H	P	Q
<b>Moduli laterali/angolo P 99</b>										
										
rivestimento	99	60	99	<b>D9DL09B D/S</b> <b>F9DL09B D/S</b>	1.747 715	1.887 855	2.010 978	2.359 1.327	2.621 -	3.320 -
rivestimento	132	60	99	<b>D9DL13B D/S</b> <b>F9DL13B D/S</b>	2.041 836	2.205 1.000	2.348 1.143	2.756 1.551	3.062 -	3.878 -
rivestimento	165	60	99	<b>D9DL16B D/S</b> <b>F9DL16B D/S</b>	2.392 979	2.584 1.171	2.751 1.338	3.230 1.817	3.588 -	4.545 -
										
<b>Moduli laterali P 132</b>										
										
rivestimento	99	60	132	<b>D9DE09B D/S</b> <b>F9DE09B D/S</b>	1.997 818	2.157 978	2.297 1.118	2.696 1.517	2.996 -	3.795 -
rivestimento	132	60	132	<b>D9DE13B D/S</b> <b>F9DE13B D/S</b>	2.329 954	2.516 1.141	2.679 1.304	3.145 1.770	3.494 -	4.426 -
rivestimento	165	60	132	<b>D9DE16B D/S</b> <b>F9DE16B D/S</b>	2.706 1.108	2.923 1.325	3.112 1.514	3.654 2.056	4.059 -	5.142 -
										

Le immagini di listino rappresentano prodotti sinistri (S). I prodotti destri (D) si intendono perfettamente speculari.

# DELANO Moduli schienale basso

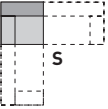
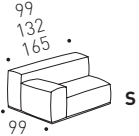


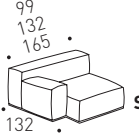

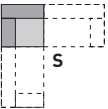
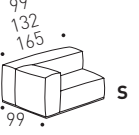
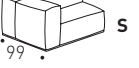
Piedi  
Nylon nero

	L	H	P	CODICI	A tessuto cliente	B	C	H	P	Q
<b>Moduli centrali P 99</b>										
 rivestimento	99	60	99	<b>D9DL09B</b> <b>F9DL09B</b>	1.464 600	1.582 718	1.684 820	1.977 1.113	2.196 -	2.782 -
	132	60	99	<b>D9DL13B</b> <b>F9DL13B</b>	1.747 715	1.887 855	2.010 978	2.359 1.327	2.621 -	3.320 -
<b>Moduli centrali P 132</b>										
 rivestimento	99	60	132	<b>D9DE09B</b> <b>F9DE09B</b>	1.615 662	1.745 792	1.858 905	2.181 1.228	2.423 -	3.069 -
	132	60	132	<b>D9DE13B</b> <b>F9DE13B</b>	2.004 821	2.165 982	2.305 1.122	2.706 1.523	3.006 -	3.808 -
<b>Chaise longue</b>										
 S										
 rivestimento	99	60	165	<b>D9DL90B D/S</b> <b>F9DL90B D/S</b>	2.160 885	2.333 1.058	2.484 1.209	2.916 1.641	3.240 -	4.104 -

Le immagini di listino rappresentano prodotti sinistri (S). I prodotti destri (D) si intendono perfettamente speculari.

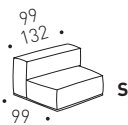
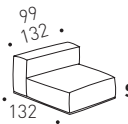
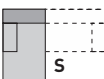
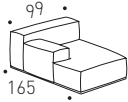
**DELANO Moduli schienale alto**

 Piedi  
 Nylon nero

	L	H	P	CODICI	A tessuto cliente	B	C	H	P	Q
<b>Moduli laterali/angolo P 99 con bracciolo basso</b>										
	99	75	99	<b>D9DL09A D/S</b> <b>F9DL09A D/S</b>	1.894 775	2.046 927	2.179 1.060	2.557 1.438	2.841 -	3.599 -
rivestimento										
	132	75	99	<b>D9DL13A D/S</b> <b>F9DL13A D/S</b>	2.187 896	2.362 1.071	2.516 1.225	2.953 1.662	3.281 -	4.156 -
rivestimento										
	165	75	99	<b>D9DL16A D/S</b> <b>F9DL16A D/S</b>	2.568 1.051	2.774 1.257	2.954 1.437	3.467 1.950	3.852 -	4.880 -
rivestimento										
<b>Moduli laterali P 132 con bracciolo basso</b>										
	99	75	132	<b>D9DE09A D/S</b> <b>F9DE09A D/S</b>	2.126 870	2.297 1.041	2.445 1.189	2.871 1.615	3.189 -	4.040 -
rivestimento										
	132	75	132	<b>D9DE13A D/S</b> <b>F9DE13A D/S</b>	2.466 1.011	2.664 1.209	2.836 1.381	3.330 1.875	3.699 -	4.686 -
rivestimento										
	165	75	132	<b>D9DE16A D/S</b> <b>F9DE16A D/S</b>	2.848 1.166	3.076 1.394	3.276 1.594	3.845 2.163	4.272 -	5.412 -
rivestimento										
<b>Moduli laterali/angolo P 99 con bracciolo alto</b>										
	99	75	99	<b>D9DL99A D/S</b> <b>F9DL99A D/S</b>	1.919 786	2.073 940	2.207 1.074	2.591 1.458	2.879 -	3.647 -
rivestimento										
	132	75	99	<b>D9DL98A D/S</b> <b>F9DL98A D/S</b>	2.245 918	2.425 1.098	2.582 1.255	3.031 1.704	3.368 -	4.266 -
rivestimento										
	165	75	99	<b>D9DL97A D/S</b> <b>F9DL97A D/S</b>	2.631 1.078	2.842 1.289	3.026 1.473	3.552 1.999	3.947 -	4.999 -
rivestimento										

Le immagini di listino rappresentano prodotti sinistri (S). I prodotti destri (D) si intendono perfettamente speculari.

# DELANO Moduli schienale alto

Piedi Nylon nero		L	H	P	CODICI	A tessuto cliente	B	C	H	P	Q
<b>Moduli centrali P 99</b>											
	rivestimento	99	75	99	<b>D9DL09A</b> <b>F9DL09A</b>	1.627 667	1.758 798	1.872 912	2.197 1.237	2.441 -	3.092 -
	rivestimento	132	75	99	<b>D9DL13A</b> <b>F9DL13A</b>	1.919 786	2.073 940	2.207 1.074	2.591 1.458	2.879 -	3.647 -
<b>Moduli centrali P 132</b>											
	rivestimento	99	75	132	<b>D9DE09A</b> <b>F9DE09A</b>	1.727 707	1.866 846	1.987 967	2.332 1.312	2.591 -	3.282 -
	rivestimento	132	75	132	<b>D9DE13A</b> <b>F9DE13A</b>	2.121 869	2.291 1.039	2.440 1.188	2.864 1.612	3.182 -	4.030 -
<b>Chaise longue</b>											
											
	rivestimento	99	75	165	<b>D9DL90A D/S</b> <b>F9DL90A D/S</b>	2.335 956	2.522 1.143	2.686 1.307	3.153 1.774	3.503 -	4.437 -

Le immagini di listino rappresentano prodotti sinistri (S). I prodotti destri (D) si intendono perfettamente speculari.

# DELANO Composizioni schienale basso

Piedi  
Nylon nero

	L	H	P	CODICI	A tessuto cliente	B	C	H	P	Q
<p><b>Composizione</b></p> <p>S 165 132 297 396</p>	396	60	297	DL39AC D/S	9.521	10.286	10.951	12.856	14.282	18.091
<p><b>Composizione</b></p> <p>S 132 99 264</p>	264	60	99	DL26B	4.082	4.410	4.696	5.512	6.124	7.756
<p><b>Composizione</b></p> <p>S 165 66 165 99 462</p>	462	60	99	DL46LB D/S	6.446	6.964	7.414	8.704	9.670	12.248
<p><b>Composizione</b></p> <p>S 165 99 165 264 330</p>	330	60	264	DL33AB D/S	7.176	7.752	8.253	9.690	10.764	13.635
<p><b>Composizione</b></p> <p>S 99 99 132 165 330</p>	330	60	165	DL39TC D/S	5.665	6.120	6.516	7.649	8.498	10.764
<p><b>Composizione</b></p> <p>S 99 132 132 132 264 363</p>	363	60	264	DL36BB D/S	7.870	8.502	9.054	10.627	11.807	14.954

Le immagini di listino rappresentano prodotti sinistri (S). I prodotti destri (D) si intendono perfettamente speculari.

# DELANO Composizioni schienale alto

Piedi Nylon nero	L	H	P	CODICI	A tessuto cliente	B	C	H	P	Q
<p><b>Composizione</b></p>	<b>396</b>	<b>75</b>	<b>297</b>	<b>DL39AQ D/S</b>	10.344	11.174	11.900	13.967	15.518	19.657
<p><b>Composizione</b></p>	<b>264</b>	<b>75</b>	<b>99</b>	<b>DL26A</b>	4.374	4.724	5.032	5.906	6.562	8.312
<p><b>Composizione</b></p>	<b>462</b>	<b>75</b>	<b>99</b>	<b>DL46LA D/S</b>	6.798	7.344	7.820	9.178	10.198	12.918
<p><b>Composizione</b></p>	<b>330</b>	<b>75</b>	<b>264</b>	<b>DL33AA D/S</b>	7.767	8.390	8.934	10.486	11.651	14.759
<p><b>Composizione</b></p>	<b>330</b>	<b>75</b>	<b>165</b>	<b>DL39TQ D/S</b>	6.149	6.642	7.074	8.303	9.225	11.685
<p><b>Composizione</b></p>	<b>363</b>	<b>60</b>	<b>264</b>	<b>DL36BA D/S</b>	8.538	9.222	9.821	11.528	12.809	16.225

Le immagini di listino rappresentano prodotti sinistri (S). I prodotti destri (D) si intendono perfettamente speculari.

# DELANO Composizioni schienale basso/alto

Piedi  
Nylon nero

	L	H	P	CODICI	A tessuto cliente	B	C	H	P	Q
<p><b>Composizione</b> (3 schienali + 1 bracciolo alti)</p>	396	75	297	DL39AP D/S	10.006	10.809	11.510	13.510	15.010	19.014
<p><b>Composizione</b> (1 schienale alto)</p>	264	75	99	DL26M D/S	4.228	4.567	4.864	5.709	6.343	8.034
<p><b>Composizione</b> (1 schienale alto)</p>	462	75	99	DL46LM D/S	6.622	7.154	7.617	8.941	9.934	12.583
<p><b>Composizione</b> (1 schienale alto)</p>	330	75	264	DL33AM D/S	7.352	7.942	8.456	9.927	11.028	13.970
<p><b>Composizione</b> (2 schienali alti)</p>	330	75	165	DL39TP D/S	5.974	6.453	6.872	8.066	8.962	11.352
<p><b>Composizione</b> (2 schienali alti)</p>	363	75	264	DL36BM D/S	8.188	8.845	9.419	11.056	12.284	15.559

Le immagini di listino rappresentano prodotti sinistri (S). I prodotti destri (D) si intendono perfettamente speculari.

# DELANO Composizioni schienale basso/alto/P 132

Piedi  
Nylon nero


	L	H	P	CODICI	A tessuto cliente	B	C	H	P	Q
<p><b>Composizione</b> (4 schienali + 1 bracciolo alti)</p> <p>S 132 . 132 . 132 . 132 . 99 132 132 363 528</p>	528	75	363	DE52AM D/S	12.603	13.614	14.496	17.017	18.907	23.950
<p><b>Composizione</b></p> <p>165 . 165 . 132 330</p>	330	60	132	DE33LB	5.412	5.846	6.224	7.308	8.118	10.284
<p><b>Composizione</b></p> <p>132 . 132 . 132 264</p>	264	60	132	DE26LB	4.658	5.032	5.358	6.290	6.988	8.852
<p><b>Composizione</b> (2 schienali alti)</p> <p>S 99 . 132 . 165 . 165 165 330 396</p>	396	75	330	DE39AP D/S	9.753	10.535	11.218	13.169	14.630	18.532
<p><b>Composizione</b> (2 schienali + 1 bracciolo alti)</p> <p>S 99 . 165 . 132 132 330 66 264</p>	264	75	330	DE26AM D/S	7.701	8.319	8.857	10.398	11.553	14.634
<p><b>Composizione</b> (3 schienali + 1 bracciolo alti)</p> <p>S 165 . 165 . 99 165 264 132 330</p>	330	75	264	DE33AA D/S	8.047	8.692	9.256	10.864	12.071	15.291

Le immagini di listino rappresentano prodotti sinistri (S). I prodotti destri (D) si intendono perfettamente speculari.



DUO

## DUO | Caratteristiche



La **struttura interna** è realizzata con:

- elementi in legno massello e con pannelli ad alta densità
- imbottitura in poliuretano espanso a densità differenziata
- rivestimento con fodera in tessuto accoppiato a fibra e vellutino

Il **piano di seduta** è:

- dotato di molleggio a cinghie elastiche differenziate
- imbottito con poliuretano sagomato e rivestito con fodera in tessuto accoppiato a fibra e vellutino

I **cuscini di seduta** sono:

- in poliuretano espanso a densità differenziata con zona di seduta indeformabile permanente ad alta densità e parte superiore bombata in Memory Foam
- rivestiti con fodera in tessuto accoppiato a fibra e vellutino

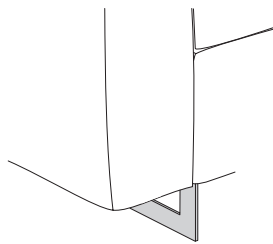
I **cuscini di schienale** sono:

- in mollapiuma canalizzata in 9 settori
- rivestiti con fodera in tessuto bianco di cotone 100%

Il **poggiatesta girevole** ha:

- una struttura interna in acciaio ricoperto da poliuretano espanso a densità differenziata
- staffe di supporto in acciaio cromato

La **connessione** avviene tramite giunzioni a "C" invisibili in acciaio su boccole in plastica, fissate sotto i cuscini di seduta.




### Basamento

H 12 cm a slitta, realizzato con un tubolare in acciaio a sezione rettangolare (cm 6 x 1), e piedi di compensazione a scomparsa in nylon nero

- È disponibile nelle Finiture Metallo Opaco o Lucido (Bonzo, Champagne, Cromo, Titanio) oppure in Ottone Anticato<sup>1</sup> Opaco o Lucido

L'azienda si riserva di montare basamenti, piedi o stilette a seconda delle necessità di unione o estetiche.



### Rivestimento

- In Tessuto, Pelle o Pelle Sintetica sfoderabile
- In Pelle prevede cuciture aggiuntive sulla scocca, sui braccioli e sui cuscini di seduta della chaise longue

### Confezione

- Tesa e liscia
- Con ribattitura ad un ago nella versione in Tessuto

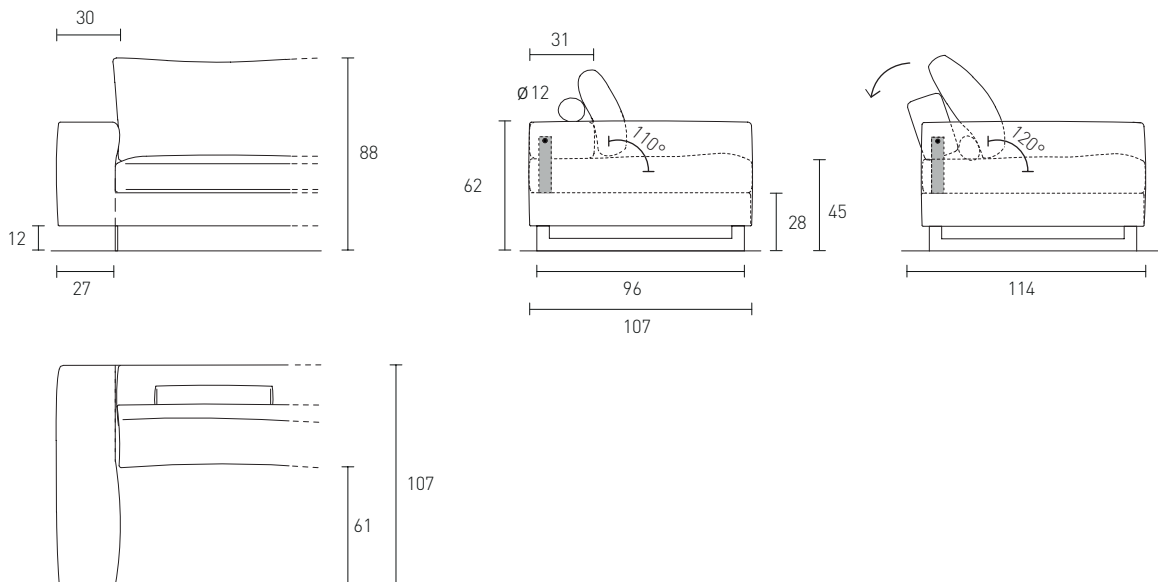
### Limitazioni

Non ci sono limitazioni sull'utilizzo di Tessuti e Pelli.

Non ci sono limitazioni sull'utilizzo di Tessuti e Pelli per il confezionamento dei cuscinetti.

In fase d'ordine, consigliamo di far riferimento alle caratteristiche dei Tessuti e delle Pelli riportate nella sezione "Volumi, pesi, Tessuti e Pelli" del presente listino.

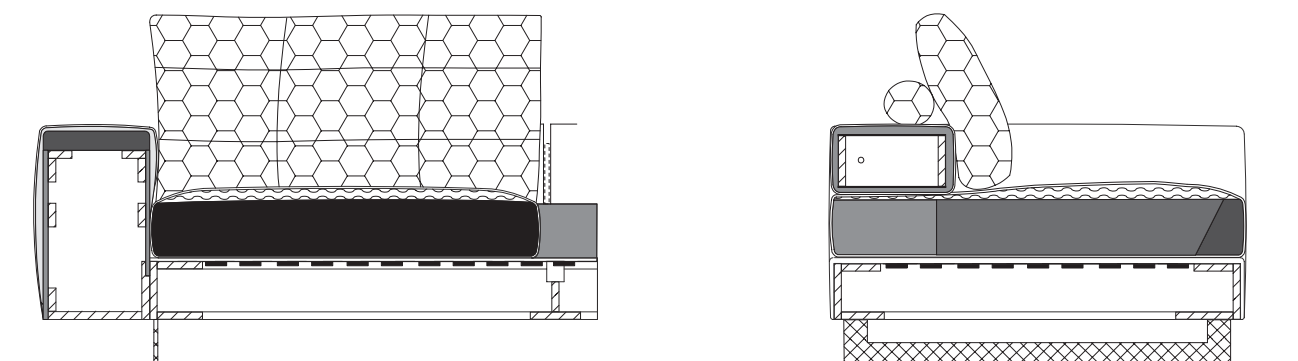
### Prospetto








<sup>1</sup> Per il calcolo del prezzo preghiamo di fare riferimento alla sezione "Maggiorazione Ottone Anticato" del presente listino.

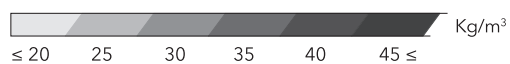
## DUO | Caratteristiche e modularità

### Costruzione interna



-  memory foam
-  basamento in metallo
-  mollapiuma canalizzata (miscela di piuma bianca e fibra)
-  pannelli in massello
-  piano a cinghie elastiche incrociate

poliuretano espanso










### Abaco della modularità

pouf	L 70		L 107					
divani					L 194	L 234	L 254	L 274
centrali			L 90	L 100		L 180	L 200	L 220
lateral			L 117	L 127	L 167	L 207	L 227	L 247
angoli		L 107						
chaise longue		L 107						

## DUO Cuscineti, pouf e divani

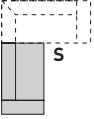
Basamento metallo  
Finiture Metallo

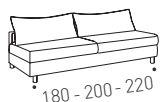
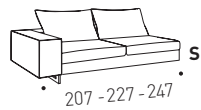
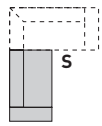
	L	H	P	CODICI	A tessuto cliente	B	C	H	P	Q
<b>Cuscineti</b>										
	60	35		99DU735	102	111	123	153	184	255
rivestimento				F9DU735	47	56	68	98	129	200
	45	45		99DU745	102	111	123	153	184	255
rivestimento				F9DU745	47	56	68	98	129	200
	60	60		99DU760	146	158	176	219	263	365
rivestimento				F9DU760	68	80	98	141	185	287
<b>Pouf</b>										
	70	45	107	D9DU907	946	1.022	1.136	1.325	1.514	1.892
rivestimento				F9DU907	387	463	577	766	955	1.333
	107	45	107	D9DU910	1.136	1.227	1.364	1.591	1.818	2.272
rivestimento				F9DU910	465	556	693	920	1.147	1.601
<b>Divani</b>										
	194	88	107	D9DU194	2.841	3.069	3.410	3.978	4.546	5.682
rivestimento				F9DU194	1.164	1.392	1.733	2.301	2.869	4.005
	234	88	107	D9DU234	3.477	3.756	4.173	4.868	5.564	6.954
rivestimento				F9DU234	1.422	1.701	2.118	2.813	3.509	4.899
	254	88	107	D9DU254	3.813	4.119	4.576	5.339	6.101	7.626
rivestimento				F9DU254	1.559	1.865	2.322	3.085	3.847	5.372
	274	88	107	D9DU274	4.160	4.493	4.992	5.824	6.656	8.320
rivestimento				F9DU274	1.703	2.036	2.535	3.367	4.199	5.863

Per il calcolo del prezzo preghiamo di fare riferimento alla sezione "Maggiorazione Ottone Anticato" del presente listino.

# DUO Moduli

Basamento metallo  
Finiture Metallo

L	H	P	CODICI	A tessuto cliente	B	C	H	P	Q
<b>Moduli laterali</b> (Le staffe laterali sono a vista)									
									
<b>Modulo un posto</b>									
117	88	107	D9DU117 D/S F9DU117 D/S	1.985 813	2.144 972	2.382 1.210	2.779 1.607	3.176 2.004	3.970 2.798
rivestimento									
127	88	107	D9DU127 D/S F9DU127 D/S	2.114 866	2.284 1.036	2.537 1.289	2.960 1.712	3.383 2.135	4.228 2.980
rivestimento									
167	88	107	D9DU167 D/S F9DU167 D/S	2.696 1.103	2.912 1.319	3.236 1.643	3.775 2.182	4.314 2.721	5.392 3.799
rivestimento									
<b>Modulo 2 posti</b>									
207	88	107	D9DU207 D/S F9DU207 D/S	3.428 1.403	3.703 1.678	4.114 2.089	4.800 2.775	5.485 3.460	6.856 4.831
rivestimento									
227	88	107	D9DU227 D/S F9DU227 D/S	3.653 1.494	3.946 1.787	4.384 2.225	5.115 2.956	5.845 3.686	7.306 5.147
rivestimento									
247	88	107	D9DU247 D/S F9DU247 D/S	3.955 1.618	4.272 1.935	4.746 2.409	5.537 3.200	6.328 3.991	7.910 5.573
rivestimento									
<b>Moduli centrali</b> (Le staffe laterali sono a vista)									
<b>Modulo un posto</b>									
90	88	107	D9DU090 F9DU090	1.671 683	1.805 817	2.006 1.018	2.340 1.352	2.674 1.686	3.342 2.354
rivestimento									
100	88	107	D9DU100 F9DU100	1.834 750	1.981 897	2.201 1.117	2.568 1.484	2.935 1.851	3.668 2.584
rivestimento									
<b>Modulo 2 posti</b>									
180	88	107	D9DU180 F9DU180	2.904 1.188	3.137 1.421	3.485 1.769	4.066 2.350	4.647 2.931	5.808 4.092
rivestimento									
200	88	107	D9DU200 F9DU200	3.103 1.270	3.352 1.519	3.724 1.891	4.345 2.512	4.965 3.132	6.206 4.373
rivestimento									
220	88	107	D9DU220 F9DU220	3.363 1.375	3.633 1.645	4.036 2.048	4.709 2.721	5.381 3.393	6.726 4.738
rivestimento									



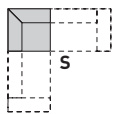
Le immagini di listino rappresentano prodotti sinistri (S). I prodotti destri (D) si intendono perfettamente speculari.  
Per il calcolo del prezzo preghiamo di fare riferimento alla sezione "Maggiorazione Ottone Anticato" del presente listino.

# DUO Moduli

**Basamento metallo**  
Finiture Metallo

## Moduli angolo

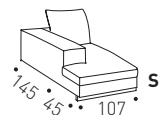
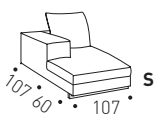
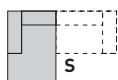
(Le staffe laterali sono a vista)



rivestimento

## Chaise longue

(Le staffe laterali sono a vista)



rivestimento

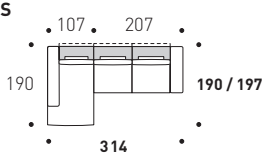
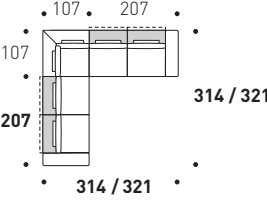
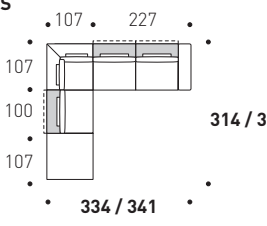
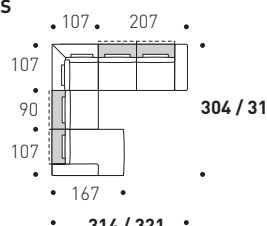
rivestimento

L	H	P	CODICI	A tessuto cliente	B	C	H	P	Q
107	88	107	<b>D9DU990</b> <b>F9DU990</b>	2.169 888	2.343 1.062	2.603 1.322	3.037 1.756	3.471 2.190	4.338 3.057
107	88	167	<b>D9DU990 D/S</b> <b>F9DU990 D/S</b>	2.903 1.188	3.136 1.421	3.484 1.769	4.065 2.350	4.645 2.930	5.806 4.091
107	88	190	<b>D9DU992 D/S</b> <b>F9DU992 D/S</b>	3.061 1.252	3.306 1.497	3.674 1.865	4.286 2.477	4.898 3.089	6.122 4.313

Le immagini di listino rappresentano prodotti sinistri (S). I prodotti destri (D) si intendono perfettamente speculari.  
Per il calcolo del prezzo preghiamo di fare riferimento alla sezione "Maggiorazione Ottone Anticato" del presente listino.

# DUO Composizioni

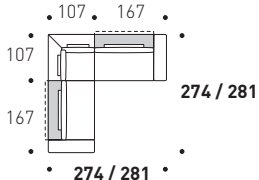
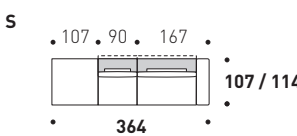
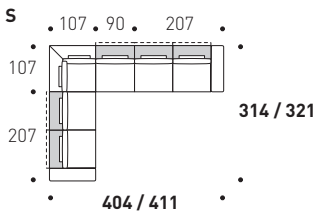
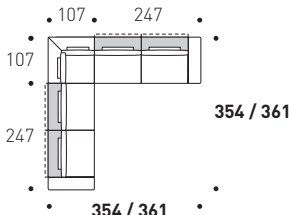
Basamento metallo  
Finiture Metallo

	L	H	P	CODICI	A tessuto cliente	B	C	H	P	Q
<p><b>Composizione</b></p> 	314	88	190	DU31P D/S	6.489	7.009	7.788	9.086	10.383	12.978
<p><b>Composizione</b></p> 	314	88	314	DU31A	9.025	9.749	10.831	12.637	14.441	18.050
<p><b>Composizione</b></p> 	334	88	314	DU33A D/S	8.792	9.497	10.552	12.311	14.069	17.584
<p><b>Composizione</b></p> 	314	88	304	DU33B D/S	10.171	10.987	12.207	14.242	16.275	20.342

Le immagini di listino rappresentano prodotti sinistri (S). I prodotti destri (D) si intendono perfettamente speculari.  
Per il calcolo del prezzo preghiamo di fare riferimento alla sezione "Maggiorazione Ottone Anticato" del presente listino.

# DUO Composizioni

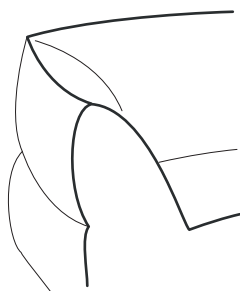
Basamento metallo  
Finiture Metallo

	L	H	P	CODICI	A tessuto cliente	B	C	H	P	Q
<p><b>Composizione</b></p> 	274	88	274	DU23A	7.561	8.167	9.075	10.587	12.099	15.122
<p><b>Composizione</b></p> 	364	88	107	DU36L D/S	5.503	5.944	6.606	7.706	8.806	11.006
<p><b>Composizione</b></p> 	404	88	314	DU40A D/S	10.696	11.554	12.837	14.977	17.115	21.392
<p><b>Composizione</b></p> 	354	88	354	DU35B	10.079	10.887	12.095	14.111	16.127	20.158

Le immagini di listino rappresentano prodotti sinistri (S). I prodotti destri (D) si intendono perfettamente speculari.  
Per il calcolo del prezzo preghiamo di fare riferimento alla sezione "Maggiorazione Ottone Anticato" del presente listino.



EDEN



### Divani e moduli

La **struttura interna** è:

- realizzata interamente in poliuretano espanso a densità differenziata
- rivestita in fibra termolegata

### Pouf

La **struttura interna** è:

- realizzata interamente in poliuretano espanso ad elevata portanza e a densità differenziata
- rivestita in fibra termolegata e agugliato



### Appoggio

Il modulo poggia direttamente a terra.

Un tessuto tecnico antiscivolo nella parte inferiore stabilizza ulteriormente moduli e pouf.

### Connessione

Avviene tramite:

- cerniere cucite sul retro dello schienale
- attacchi a baionetta in nylon nero nella parte inferiore

**Se non diversamente specificato in fase d'ordine, le cerniere, disponibili in bianco, beige e nero, verranno abbinare in base alla tonalità di colore del Tessuto o della Pelle.**



### Rivestimento per divani e moduli

- In Tessuto, Pelle o Pelle Sintetica sfoderabile
- In Pelle prevede cuciture aggiuntive sul divano e sui moduli laterali

### Confezione

- Tesa e liscia
- Con bordino dello stesso materiale del rivestimento

### Rivestimento pouf

- In Tessuto, Pelle o Pelle Sintetica sfoderabile, nella versione liscia
- In Tessuto, Pelle o Pelle Sintetica non sfoderabile, nella versione capitonné
- È fissato all'imbottitura mediante cuciture che formano una trapuntatura geometrica sulla seduta

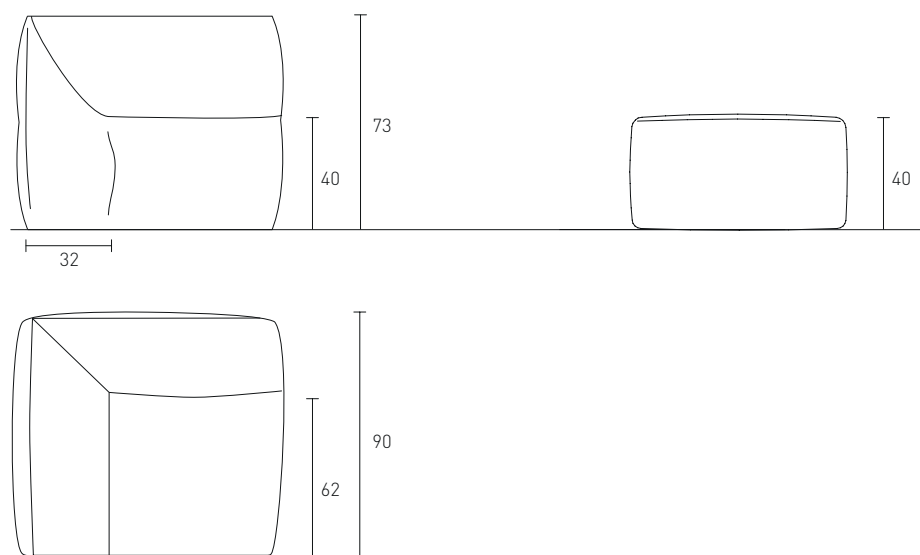
### Limitazioni

Non ci sono limitazioni sull'utilizzo di Tessuti e Pelli.

Non ci sono limitazioni sull'utilizzo di Tessuti e Pelli per il confezionamento dei cuscinetti.

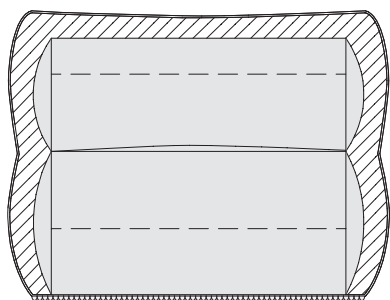
In fase d'ordine, consigliamo di far riferimento alle caratteristiche dei Tessuti e delle Pelli riportate nella sezione "Volumi, pesi, Tessuti e Pelli" del presente listino.

## Prospetto

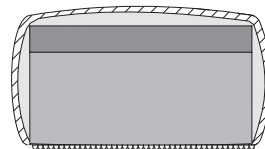
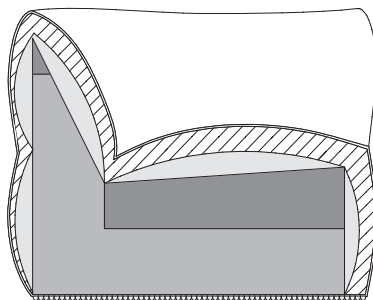


## Costruzione interna

divano



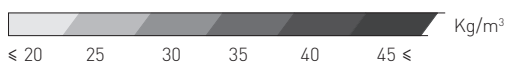
pouf



 fibra termolegata e agugliato



















 tessuto tecnico antiscivolo








poliuretano espanso












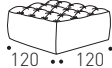









A richiesta e con maggiorazione, il modello Eden può essere realizzato con struttura interna ignifuga. Per il calcolo del prezzo preghiamo far riferimento alla sezione "Struttura ignifuga" del presente listino.

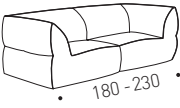
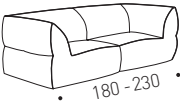
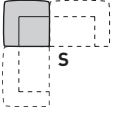





## Abaco della modularità

pouf componibili				L 73 			L 98 		131 		
pouf	L 58 				L 83 	L 90 			L 120 		
pouf rotondi	Ø 58 					Ø 90 			Ø 120 		
divani										L 180 	L 230 
centrali					L 83 						
laterali o angoli						L 90 	L 115 		L 173 	L 198 	
chaise longue					L 83 						

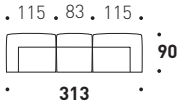
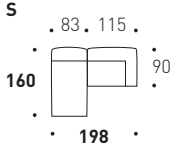
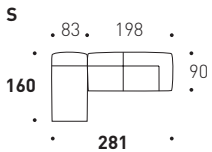
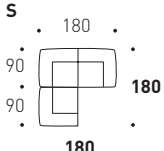
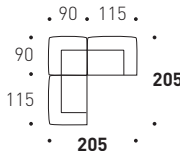
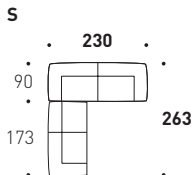
	L	H	P	CODICI	A tessuto cliente	B	C	H	P	Q
<b>Cuscinetti</b>										
	60	35		99EN735	102	111	123	153	184	255
rivestimento				F9EN735	47	56	68	98	129	200
	45	45		99EN745	102	111	123	153	184	255
rivestimento				F9EN745	47	56	68	98	129	200
	60	60		99EN760	146	158	176	219	263	365
rivestimento				F9EN760	68	80	98	141	185	287
<b>Pouf quadrati e rettangolari</b>										
	58	40	58	D9EN906	588	636	706	765	941	1.176
rivestimento				F9EN906	242	290	360	419	595	830
	83	40	58	D9EN908	668	722	802	869	1.069	1.336
rivestimento				F9EN908	275	329	409	476	676	943
	90	40	90	D9EN909	906	979	1.088	1.178	1.450	1.812
rivestimento				F9EN909	371	444	553	643	915	1.277
	120	40	120	D9EN912	1.152	1.245	1.383	1.498	1.844	2.304
rivestimento				F9EN912	472	565	703	818	1.164	1.624

	L	H	P	CODICI	A tessuto cliente	B	C	H	P	Q
<b>Pouf rotondi</b>										
	<b>58</b>	<b>40</b>	<b>58</b>	<b>D9EN905</b>	529	572	635	688	847	1.058
rivestimento				<b>F9EN905</b>	217	260	323	376	535	746
	<b>90</b>	<b>40</b>	<b>90</b>	<b>D9EN901</b>	747	807	897	972	1.196	1.494
rivestimento				<b>F9EN901</b>	305	365	455	530	754	1.052
	<b>120</b>	<b>40</b>	<b>120</b>	<b>D9EN902</b>	1.104	1.193	1.325	1.436	1.767	2.208
rivestimento				<b>F9EN902</b>	453	542	674	785	1.116	1.557
<b>Pouf quadrati e rettangolari componibili</b>										
	<b>73</b>	<b>40</b>	<b>73</b>	<b>D9EN973</b>	730	789	876	949	1.168	1.460
rivestimento				<b>F9EN973</b>	299	358	445	518	737	1.029
	<b>98</b>	<b>40</b>	<b>73</b>	<b>D9EN997</b>	835	902	1.002	1.086	1.336	1.670
rivestimento				<b>F9EN997</b>	342	409	509	593	843	1.177
	<b>131</b>	<b>40</b>	<b>73</b>	<b>D9EN913</b>	978	1.057	1.174	1.272	1.565	1.956
rivestimento				<b>F9EN913</b>	402	481	598	696	989	1.380

	L	H	P	CODICI	A tessuto cliente	B	C	H	P	Q
<b>Pouf quadrati e rettangolari</b>										
										
	58	40	58	<b>D9ET906</b>	720	778	864	936	1.152	1.440
	83	40	58	<b>D9ET908</b>	937	1.012	1.125	1.219	1.500	1.874
	90	40	90	<b>D9ET909</b>	1.416	1.530	1.700	1.841	2.266	2.832
	120	40	120	<b>D9ET912</b>	2.037	2.200	2.445	2.649	3.260	4.074
<b>Pouf rotondi</b>										
										
	58	40	58	<b>D9ET905</b>	620	670	744	806	992	1.240
	90	40	90	<b>D9ET901</b>	1.086	1.173	1.304	1.412	1.738	2.172
	120	40	120	<b>D9ET902</b>	1.662	1.795	1.995	2.161	2.660	3.324
<b>Pouf quadrati e rettangolari componibili</b>										
										
	73	40	73	<b>D9ET973</b>	976	1.055	1.172	1.269	1.562	1.952
	98	40	73	<b>D9ET997</b>	1.361	1.470	1.634	1.770	2.178	2.722
	131	40	73	<b>D9ET913</b>	1.874	2.024	2.249	2.437	2.999	3.748

	L	H	P	CODICI	A tessuto cliente	B	C	H	P	Q	
<b>Divani</b>											
		<b>180</b>	<b>73</b>	<b>90</b>	<b>D9EN180</b>	1.997	2.157	2.397	2.597	3.196	3.994
	rivestimento				<b>F9EN180</b>	818	978	1.218	1.418	2.017	2.815
		<b>230</b>	<b>73</b>	<b>90</b>	<b>D9EN230</b>	2.221	2.399	2.666	2.888	3.554	4.442
	rivestimento				<b>F9EN230</b>	910	1.088	1.355	1.577	2.243	3.131
<b>Moduli laterali/angolo</b>											
		<b>90</b>	<b>73</b>	<b>90</b>	<b>D9EN090 D/S</b>	1.321	1.427	1.586	1.718	2.114	2.642
	rivestimento				<b>F9EN090 D/S</b>	542	648	807	939	1.335	1.863
		<b>115</b>	<b>73</b>	<b>90</b>	<b>D9EN115 D/S</b>	1.429	1.544	1.715	1.858	2.287	2.858
	rivestimento				<b>F9EN115 D/S</b>	586	701	872	1.015	1.444	2.015
<b>Modulo 2 posti</b>											
		<b>173</b>	<b>73</b>	<b>90</b>	<b>D9EN173 D/S</b>	1.918	2.072	2.302	2.494	3.069	3.836
	rivestimento				<b>F9EN173 D/S</b>	785	939	1.169	1.361	1.936	2.703
		<b>198</b>	<b>73</b>	<b>90</b>	<b>D9EN198 D/S</b>	2.037	2.200	2.445	2.649	3.260	4.074
	rivestimento				<b>F9EN198 D/S</b>	833	996	1.241	1.445	2.056	2.870
<b>Modulo centrale e chaise longue</b>											
		<b>83</b>	<b>73</b>	<b>90</b>	<b>D9EN083</b>	1.065	1.151	1.278	1.385	1.704	2.130
	rivestimento				<b>F9EN083</b>	437	523	650	757	1.076	1.502
		<b>83</b>	<b>73</b>	<b>160</b>	<b>D9EN990</b>	1.382	1.493	1.659	1.797	2.212	2.764
	rivestimento				<b>F9EN990</b>	566	677	843	981	1.396	1.948

Le immagini di listino rappresentano prodotti sinistri (S). I prodotti destri (D) si intendono perfettamente speculari.

	L	H	P	CODICI	A tessuto cliente	B	C	H	P	Q
<b>Composizione</b>  	<b>313</b>	<b>73</b>	<b>90</b>	<b>EN31L</b>	3.923	4.239	4.708	5.101	6.278	7.846
<b>Composizione</b>  	<b>198</b>	<b>73</b>	<b>160</b>	<b>EN19P D/S</b>	2.811	3.037	3.374	3.655	4.499	5.622
<b>Composizione</b>  	<b>281</b>	<b>73</b>	<b>160</b>	<b>EN28P D/S</b>	3.419	3.693	4.104	4.446	5.472	6.838
<b>Composizione</b>  	<b>180</b>	<b>73</b>	<b>180</b>	<b>EN18A D/S</b>	3.318	3.584	3.983	4.315	5.310	6.636
<b>Composizione</b>  	<b>205</b>	<b>73</b>	<b>205</b>	<b>EN20A</b>	4.179	4.515	5.016	5.434	6.688	8.358
<b>Composizione</b>  	<b>230</b>	<b>73</b>	<b>263</b>	<b>EN23A D/S</b>	4.139	4.471	4.968	5.382	6.623	8.278

Le immagini di listino rappresentano prodotti sinistri (S). I prodotti destri (D) si intendono perfettamente speculari.

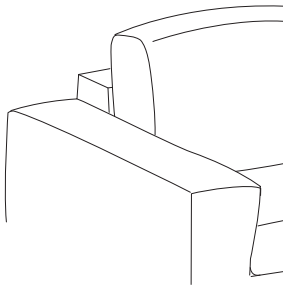


	L	H	P	CODICI	A tessuto cliente	B	C	H	P	Q
<p><b>Composizione</b></p>	263	73	263	EN26A D/S	4.742	5.123	5.692	6.166	7.588	9.484
<p><b>Composizione</b></p>	288	73	313	EN28A D/S	5.503	5.944	6.605	7.156	8.807	11.006
<p><b>Composizione</b></p>	263	73	263	EN26C	5.157	5.571	6.190	6.706	8.252	10.314
<p><b>Composizione</b></p>	263	73	346	EN26B D/S	6.690	7.228	8.030	8.700	10.705	13.380
<p><b>Composizione</b></p>	230	73	339	EN23B D/S	5.733	6.194	6.881	7.455	9.174	11.466
<p><b>Composizione</b></p>	288	73	281	EN28Q D/S	5.456	5.893	6.549	7.095	8.732	10.912

Le immagini di listino rappresentano prodotti sinistri (S). I prodotti destri (D) si intendono perfettamente speculari.



MERIDIANO



La **struttura interna** è realizzata con:

- elementi in legno massello e con pannelli ad alta densità
- imbottitura in poliuretano espanso a densità differenziata
- rivestimento con fodera in tessuto accoppiato a fibra e vellutino

Il **piano di seduta** è:

- dotato di molleggio a cinghie elastiche differenziate
- imbottito con poliuretano sagomato
- rivestito con fodera in tessuto accoppiato a fibra e vellutino

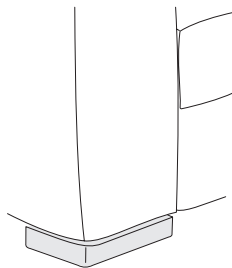
I **cuscini di seduta** sono:

- in poliuretano espanso a densità differenziata con supporto anteriore di sostegno indeformabile ad alta densità e parte superiore bombata
- rivestiti con fodera in tessuto accoppiato a fibra e vellutino

I **cuscini di schienale** sono:

- in miscela di piuma bianca canalizzata in 9 settori, con inserto portante in poliuretano
- rivestiti con fodera in tessuto bianco di cotone 100%

La **connessione** avviene tramite giunzioni a "C" invisibili in acciaio su boccole in plastica, fissate sotto i cuscini di seduta.



**Piedi**

- H 6 cm, a scomparsa, in nylon nero
- H 6 cm, di forma rettangolare (cm 24 x 15) e ribassati in altezza per alleggerire la forma e facilitare la sfoderabilità, sono realizzati con pannelli ad alta densità impiallacciati in Essenza (Borgogna, Canaletto, Frassino Nero, Frassino Antracite, Frassino Castano, Frassino Miele, Frassino Lino) oppure Laccato Opaco poro aperto

L'azienda si riserva di montare piedi o stilette a seconda delle necessità di unione o estetiche.



**Rivestimento**

- In Tessuto, Pelle o Pelle Sintetica sfoderabile
- In Pelle prevede cuciture aggiuntive sulla scocca, sui braccioli, sul cuscino di seduta di chaise longue, penisola e angolo penisola

**Confezione**

- Tesa e liscia
- Con ribattitura ad un ago

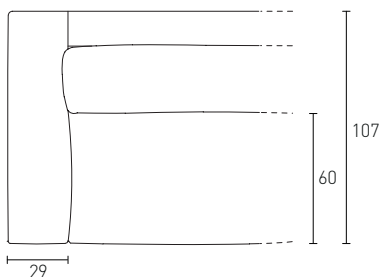
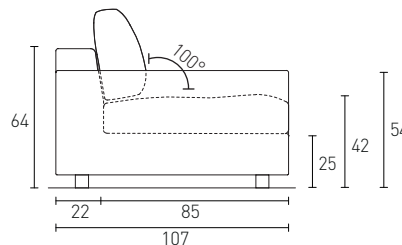
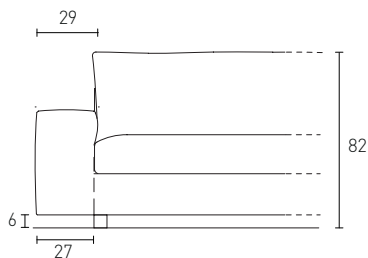
**Limitazioni**

Non ci sono limitazioni sull'utilizzo di Tessuti e Pelli.

Non ci sono limitazioni sull'utilizzo di Tessuti e Pelli per il confezionamento dei cuscinetti.

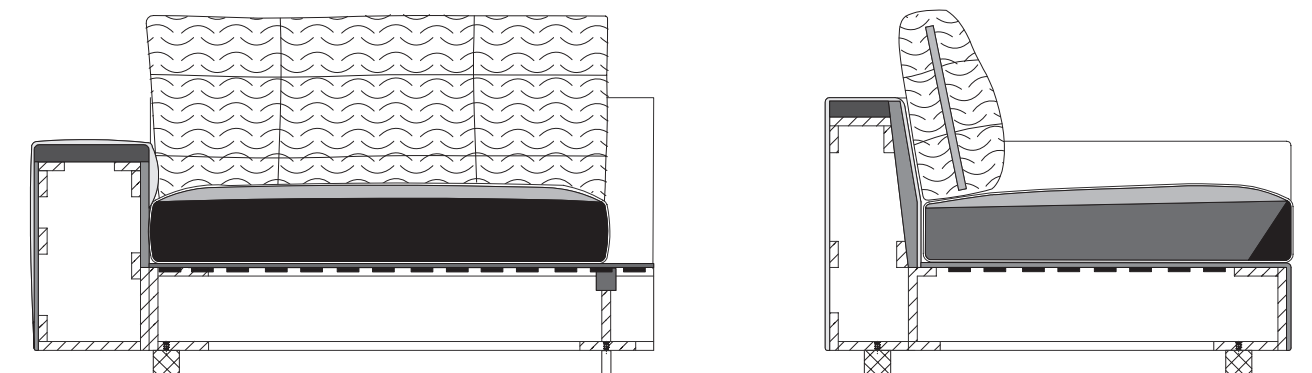
In fase d'ordine, consigliamo di far riferimento alle caratteristiche dei Tessuti e delle Pelli riportate nella sezione "Volumi, pesi, Tessuti e Pelli" del presente listino.





**Prospetto**



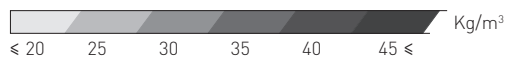
# MERIDIANO | Caratteristiche e modularità

## Costruzione interna




















-  miscela canalizzata di piuma bianca
-  pannelli in massello
-  basamento in metallo
-  piano a cinghie elastiche incrociate

poliuretano espanso



**A richiesta e con maggiorazione, il modello Meridiano può essere realizzato con struttura interna ignifuga. In questo caso, i cuscini di schienale avranno l'interno in poliuretano anziché in piuma bianca. Per il calcolo del prezzo preghiamo far riferimento alla sezione "Struttura ignifuga" del presente listino.**

## Abaco della modularità

pouf	L 80 	L 107 				
divani				L 194 	L 234 	L 264 
centrali	L 90 	L 105 				
laterali	L 107 		L 132 	L 167 	L 207 	L 237 
angolo			L 127 			
angolo penisola					L 232 	
penisola				L 140 		
chaise longue	L 107 					

# MERIDIANO Cuscinetti e pouf

## Piedi per modulo

Nylon nero

Essenza: + € 254

Laccato Opaco: + € 254

### Cuscinetti



rivestimento

60

35

**99ME735**  
**F9ME735**

102  
47

111  
56

123  
68

153  
98

184  
129

255  
200



rivestimento

45

45

**99ME745**  
**F9ME745**

102  
47

111  
56

123  
68

153  
98

184  
129

255  
200



rivestimento

60

60

**99ME760**  
**F9ME760**

146  
68

158  
80

176  
98

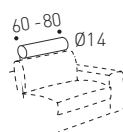
219  
141

263  
185

365  
287

### Poggiatesta

(Il rullo poggiatesta va sempre abbinato a cuscini di schienale di larghezza maggiore)



rivestimento

60

14

**99MER65**  
**F9MER65**

182  
93

197  
108

219  
130

273  
184

328  
239

455  
366

rivestimento

80

14

**99MER85**  
**F9MER85**

182  
93

197  
108

219  
130

273  
184

328  
239

455  
366

### Pouf



rivestimento

80

42

**D9ME080**  
**F9ME080**

755  
311

816  
372

906  
462

1.057  
613

1.208  
764

1.510  
1.066



rivestimento

107

42

**D9ME107**  
**F9ME107**

955  
392

1.032  
469

1.146  
583

1.337  
774

1.528  
965

1.910  
1.347

**Piedi per modulo**

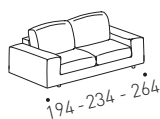
Nylon nero

Essenza: + € 254



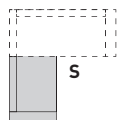
Laccato Opaco: + € 254

**Divani**

	L	H	P	CODICI	A tessuto cliente	B	C	H	P	Q
<b>Modulo 2 posti</b>										
	194	82	107	<b>D9ME194</b> <b>F9ME194</b>	2.076 851	2.243 1.018	2.492 1.267	2.907 1.682	3.322 2.097	4.152 2.927
rivestimento										
	234	82	107	<b>D9ME234</b> <b>F9ME234</b>	2.434 996	2.629 1.191	2.921 1.483	3.408 1.970	3.895 2.457	4.868 3.430
rivestimento										
	264	82	107	<b>D9ME264</b> <b>F9ME264</b>	2.681 1.096	2.896 1.311	3.218 1.633	3.754 2.169	4.290 2.705	5.362 3.777
rivestimento										


**Moduli laterali**

<b>Modulo un posto</b>										
	107	82	107	<b>D9ME107 D/S</b> <b>F9ME107 D/S</b>	1.404 575	1.517 688	1.685 856	1.966 1.137	2.247 1.418	2.808 1.979
rivestimento										
	132	82	107	<b>D9ME132 D/S</b> <b>F9ME132 D/S</b>	1.618 664	1.748 794	1.942 988	2.266 1.312	2.589 1.635	3.236 2.282
rivestimento										
<b>Modulo 2 posti</b>										
	167	82	107	<b>D9ME167 D/S</b> <b>F9ME167 D/S</b>	1.963 804	2.121 962	2.356 1.197	2.749 1.590	3.141 1.982	3.926 2.767
rivestimento										
	207	82	107	<b>D9ME207 D/S</b> <b>F9ME207 D/S</b>	2.307 944	2.492 1.129	2.769 1.406	3.230 1.867	3.692 2.329	4.614 3.251
rivestimento										
	237	82	107	<b>D9ME237 D/S</b> <b>F9ME237 D/S</b>	2.526 1.034	2.729 1.237	3.032 1.540	3.537 2.045	4.042 2.550	5.052 3.560
rivestimento										


**Moduli centrali**

<b>Modulo un posto</b>										
	90	82	107	<b>D9ME090</b> <b>F9ME090</b>	1.287 528	1.390 631	1.545 786	1.802 1.043	2.060 1.301	2.574 1.815
rivestimento										
	105	82	107	<b>D9ME105</b> <b>F9ME105</b>	1.385 568	1.496 679	1.662 845	1.939 1.122	2.216 1.399	2.770 1.953
rivestimento										



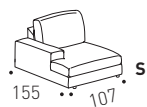
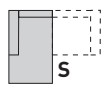
Le immagini di listino rappresentano prodotti sinistri (S). I prodotti destri (D) si intendono perfettamente speculari.

**Piedi per modulo**

Nylon nero

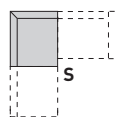
Essenza: + € 254

Laccato Opaco: + € 254

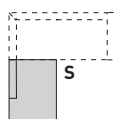
**Chaise longue**


rivestimento

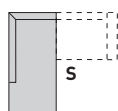
rivestimento

**Modulo angolo**


rivestimento

**Modulo penisola**


rivestimento

**Modulo angolo penisola**


rivestimento

L	H	P	CODICI	A tessuto cliente	B	C	H	P	Q
107	82	155	<b>D9ME980 D/S</b> <b>F9ME980 D/S</b>	1.766 722	1.908 864	2.120 1.076	2.473 1.429	2.826 1.782	3.532 2.488
107	82	180	<b>D9ME982 D/S</b> <b>F9ME982 D/S</b>	1.956 800	2.113 957	2.348 1.192	2.739 1.583	3.130 1.974	3.912 2.756
127	82	107	<b>D9ME992 D/S</b> <b>F9ME992 D/S</b>	1.805 740	1.950 885	2.166 1.101	2.527 1.462	2.888 1.823	3.610 2.545
140	82	107	<b>D9ME999 D/S</b> <b>F9ME999 D/S</b>	1.658 678	1.791 811	1.990 1.010	2.322 1.342	2.653 1.673	3.316 2.336
232	82	107	<b>D9ME988 D/S</b> <b>F9ME988 D/S</b>	2.655 1.087	2.868 1.300	3.186 1.618	3.717 2.149	4.248 2.680	5.310 3.742

Le immagini di listino rappresentano prodotti sinistri (S). I prodotti destri (D) si intendono perfettamente speculari.



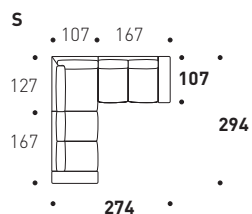
**Piedi per modulo**

Nylon nero

Essenza: + € 254

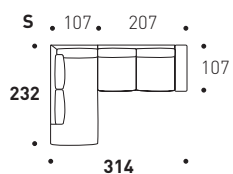
Laccato Opaco: + € 254

**Composizione**



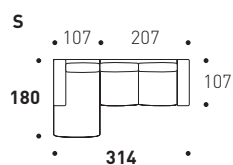
L	H	P	CODICI	A tessuto cliente	B	C	H	P	Q
274	82	294	ME27A D/S	5.731	6.192	6.878	8.025	9.170	11.462

**Composizione**



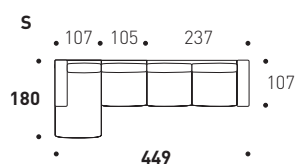
314	82	232	ME31T D/S	4.962	5.360	5.955	6.947	7.940	9.924
-----	----	-----	-----------	-------	-------	-------	-------	-------	-------

**Composizione**



314	82	180	ME31P D/S	4.263	4.605	5.117	5.969	6.822	8.526
-----	----	-----	-----------	-------	-------	-------	-------	-------	-------

**Composizione**



449	82	180	ME44P D/S	5.867	6.338	7.042	8.215	9.388	11.734
-----	----	-----	-----------	-------	-------	-------	-------	-------	--------

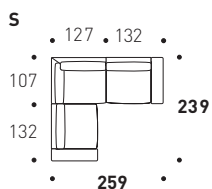
Le immagini di listino rappresentano prodotti sinistri (S). I prodotti destri (D) si intendono perfettamente speculari.

**Piedi per modulo**

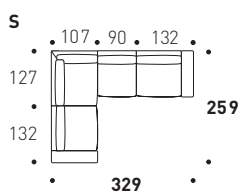
Nylon nero

Essenza: + € 254

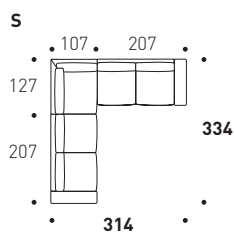
Laccato Opaco: + € 254

**Composizione**


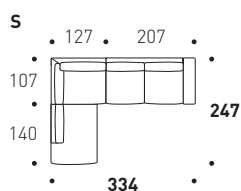
L	H	P	CODICI	A tessuto cliente	B	C	H	P	Q
259	82	239	ME25A D/S	5.041	5.446	6.050	7.059	8.066	10.082

**Composizione**


329	82	259	ME32A D/S	6.328	6.836	7.595	8.861	10.126	12.656
-----	----	-----	-----------	-------	-------	-------	-------	--------	--------

**Composizione**


314	82	334	ME31C D/S	6.419	6.934	7.704	8.987	10.272	12.838
-----	----	-----	-----------	-------	-------	-------	-------	--------	--------

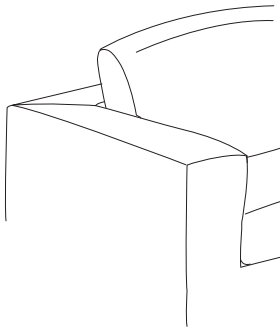
**Composizione**


334	82	247	ME33Q D/S	5.770	6.233	6.925	8.079	9.233	11.540
-----	----	-----	-----------	-------	-------	-------	-------	-------	--------

Le immagini di listino rappresentano prodotti sinistri (S). I prodotti destri (D) si intendono perfettamente speculari.

PALIO

## PALIO | Caratteristiche



La **struttura interna** è realizzata con:

- elementi in legno massello e con pannelli ad alta densità
- imbottitura in poliuretano espanso a densità differenziata
- rivestimento con fodera in tessuto accoppiato a fibra e vellutino

Il **piano di seduta** è:

- dotato di molleggio a cinghie elastiche differenziate
- imbottito con poliuretano sagomato
- rivestito con fodera in tessuto accoppiato a fibra e vellutino

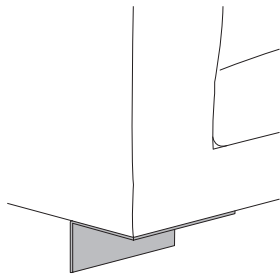
I **cuscini di seduta** sono:

- in poliuretano espanso a densità differenziata con supporto anteriore di sostegno indeformabile ad alta densità e parte superiore bombata
- rivestiti con fodera in tessuto accoppiato a fibra e vellutino

I **cuscini di schienale** sono:

- in miscela di piuma bianca canalizzata in 9 settori, con inserto portante in poliuretano
- rivestiti con fodera in tessuto bianco di cotone 100%

La **connessione** avviene tramite giunzioni a "C" invisibili in acciaio su boccole in plastica, fissate sotto i cuscini di seduta.



### Piedi

- H 6 cm, a scomparsa, in nylon nero
- H 8 cm, a lama, in metallo Laccato Opaco, nelle Finiture Metallo Opaco o Lucido (Bronzo, Champagne, Cromo, Titanio) oppure in Ottone Anticato<sup>1</sup> Opaco o Lucido

L'azienda si riserva di montare piedi o stilette a seconda delle necessità di unione o estetiche.



### Rivestimento

- In Tessuto, Pelle o Pelle Sintetica sfoderabile
- In Pelle prevede cuciture aggiuntive sulla scocca, sui braccioli, sul cuscino di seduta di chaise longue, penisola e angolo penisola

### Confezione

- Tesa e liscia
- Con ribattitura ad un ago

### Limitazioni

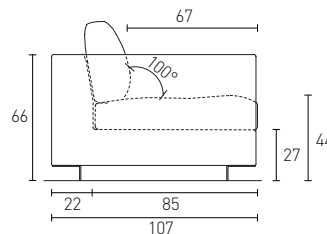
Non ci sono limitazioni sull'utilizzo di Tessuti e Pelli.

Non ci sono limitazioni sull'utilizzo di Tessuti e Pelli per il confezionamento dei cuscinetti.

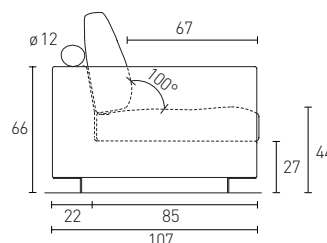
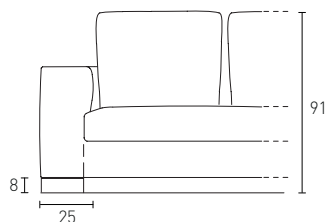
In fase d'ordine, consigliamo di far riferimento alle caratteristiche dei Tessuti e delle Pelli riportate nella sezione "Volumi, pesi, Tessuti e Pelli" del presente listino.

## Prospetto

### Versione con schienale basso



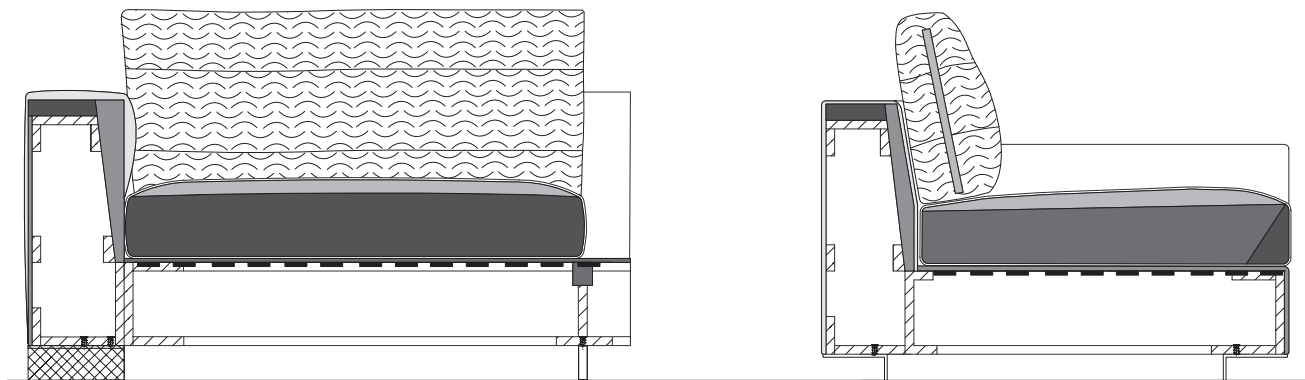
### Versione con schienale alto



<sup>1</sup> Per il calcolo del prezzo preghiamo di fare riferimento alla sezione "Maggiorazione Ottone Anticato" del presente listino.

# PALIO | Caratteristiche e modularità

## Costruzione interna



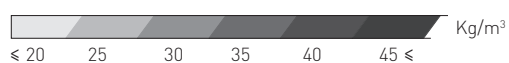
 miscela canalizzata di piuma bianca

 piedi in metallo

 pannelli in massello





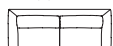










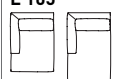
 piano a cinghie elastiche incrociate

poliuretano espanso



A richiesta e con maggiorazione, il modello Palio può essere realizzato con struttura interna ignifuga. In questo caso, i cuscini di schienale avranno l'interno in poliuretano anziché in piuma bianca. Per il calcolo del prezzo preghiamo far riferimento alla sezione "Struttura ignifuga" del presente listino.




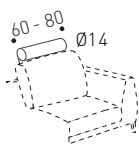



## Abaco della modularità

pouf	L 80 	L 107 				
divani				L 190 	L 230 	L 260 
centrali	L 90 	L 105 				
laterali	L 105 		L 130 	L 165 	L 205 	L 235 
angolo			L 127 			
angolo penisola					L 232 	
penisola				L 140 		
chaise longue	L 105 					

# PALIO Cuscinetti e pouf

## Piedi per modulo

Nylon nero  
L. Opaco / Fin. Metallo: + € 431

	L	H	P	CODICI	A tessuto cliente	B	C	H	P	Q
<b>Cuscinetti</b>										
	60	35		<b>99PC735</b> <b>F9PC735</b>	102 47	111 56	123 68	153 98	184 129	255 200
rivestimento										
	45	45		<b>99PC745</b> <b>F9PC745</b>	102 47	111 56	123 68	153 98	184 129	255 200
rivestimento										
	60	60		<b>99PC760</b> <b>F9PC760</b>	146 68	158 80	176 98	219 141	263 185	365 287
rivestimento										
<b>Poggiatesta</b> (Il rullo poggiatesta va sempre abbinato a cuscini di schienale di larghezza maggiore)										
	60	14		<b>99PCR65</b> <b>F9PCR65</b>	182 93	197 108	219 130	273 184	328 239	455 366
rivestimento										
	80	14		<b>99PCR85</b> <b>F9PCR85</b>	182 93	197 108	219 130	273 184	328 239	455 366
rivestimento										
<b>Pouf</b>										
	80	44	80	<b>D9PC080</b> <b>F9PC080</b>	766 315	828 377	920 469	996 545	1.226 775	1.532 1.081
rivestimento										
	107	44	107	<b>D9PC107</b> <b>F9PC107</b>	952 391	1.029 468	1.143 582	1.238 677	1.524 963	1.904 1.343
rivestimento										

Per il calcolo del prezzo preghiamo di fare riferimento alla sezione "Maggiorazione Ottone Anticato" del presente listino.

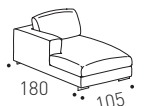
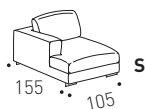
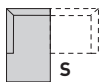


# PALIO Moduli schienale basso

## Piedi per modulo

Nylon nero  
L. Opaco / Fin. Metallo: + € 431

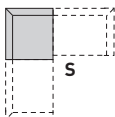
### Chaise longue



rivestimento

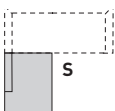
rivestimento

### Modulo angolo



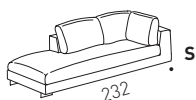
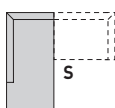
rivestimento

### Modulo penisola



rivestimento

### Modulo angolo penisola



rivestimento

L	H	P	CODICI	A tessuto cliente	B	C	H	P	Q
105	84	155	D9PC980 D/S F9PC980 D/S	1.886 773	2.037 924	2.264 1.151	2.452 1.339	3.018 1.905	3.772 2.659
105	84	180	D9PC982 D/S F9PC982 D/S	2.009 824	2.170 985	2.411 1.226	2.612 1.427	3.215 2.030	4.018 2.833
127	84	107	D9PC992 D/S F9PC992 D/S	1.871 766	2.021 916	2.246 1.141	2.433 1.328	2.994 1.889	3.742 2.637
140	84	107	D9PC999 D/S F9PC999 D/S	1.695 695	1.831 831	2.034 1.034	2.204 1.204	2.712 1.712	3.390 2.390
232	84	107	D9PC988 D/S F9PC988 D/S	2.757 1.129	2.978 1.350	3.309 1.681	3.585 1.957	4.412 2.784	5.514 3.886




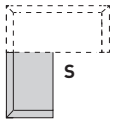
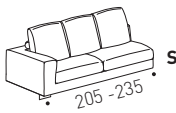
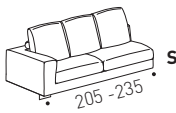
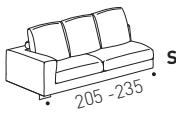
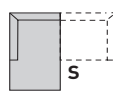
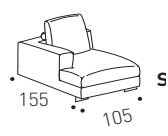
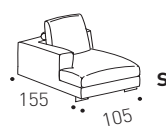
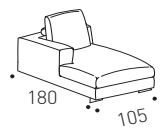
Le immagini di listino rappresentano prodotti sinistri (S). I prodotti destri (D) si intendono perfettamente speculari.  
Per il calcolo del prezzo preghiamo di fare riferimento alla sezione "Maggiorazione Ottone Anticato" del presente listino.



# PALIO Divani e moduli schienale alto

## Piedi per modulo

Nylon nero  
L. Opaco / Fin. Metallo: + € 431

	L	H	P	CODICI	A tessuto cliente	B	C	H	P	Q
<b>Divani</b>										
	230	91	107	D9PD230	2.735	2.954	3.282	3.556	4.376	5.470
				F9PD230	1.120	1.339	1.667	1.941	2.761	3.855
	260	91	107	D9PD260	2.989	3.229	3.587	3.886	4.783	5.978
				F9PD260	1.223	1.463	1.821	2.120	3.017	4.212
<b>Moduli laterali</b>										
										
	205	91	107	D9PD205 D/S	2.561	2.766	3.074	3.330	4.098	5.122
				F9PD205 D/S	1.048	1.253	1.561	1.817	2.585	3.609
	235	91	107	D9PD235 D/S	2.799	3.023	3.359	3.639	4.479	5.598
				F9PD235 D/S	1.145	1.369	1.705	1.985	2.825	3.944
<b>Chaise longue</b>										
										
	105	91	155	D9PD980 D/S	1.990	2.150	2.388	2.587	3.184	3.980
				F9PD980 D/S	815	975	1.213	1.412	2.009	2.805
	105	91	180	D9PD982 D/S	2.117	2.287	2.541	2.753	3.388	4.234
				F9PD982 D/S	866	1.036	1.290	1.502	2.137	2.983

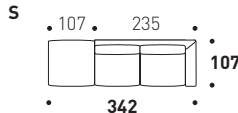
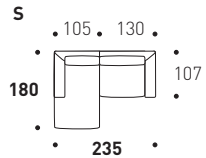
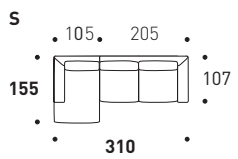
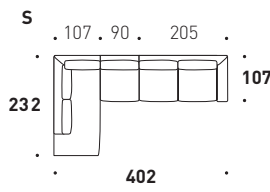
Le immagini di listino rappresentano prodotti sinistri (S). I prodotti destri (D) si intendono perfettamente speculari.  
Per il calcolo del prezzo preghiamo di fare riferimento alla sezione "Maggiorazione Ottone Anticato" del presente listino.

# PALIO Composizioni schienale basso

## Piedi per modulo

Nylon nero

L. Opaco / Fin. Metallo: + € 431

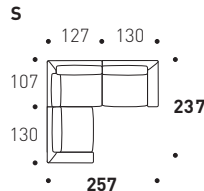
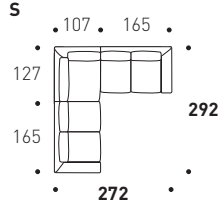
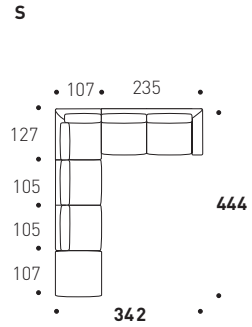
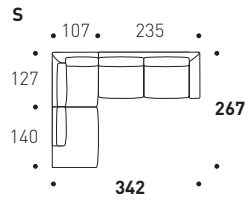
	L	H	P	CODICI	A tessuto cliente	B	C	H	P	Q
<p><b>Composizione</b></p> 	342	84	107	PC34L D/S	3.606	3.896	4.328	4.689	5.771	7.212
<p><b>Composizione</b></p> 	235	84	180	PC23P D/S	3.755	4.056	4.507	4.882	6.009	7.510
<p><b>Composizione</b></p> 	310	84	155	PC31P D/S	4.313	4.659	5.177	5.608	6.902	8.626
<p><b>Composizione</b></p> 	402	84	232	PC40T D/S	6.512	7.035	7.816	8.468	10.421	13.024

Le immagini di listino rappresentano prodotti sinistri (S). I prodotti destri (D) si intendono perfettamente speculari.  
Per il calcolo del prezzo preghiamo di fare riferimento alla sezione "Maggiorazione Ottone Anticato" del presente listino.

# PALIO Composizioni schienale basso

## Piedi per modulo

Nylon nero  
L. Opaco / Fin. Metallo: + € 431

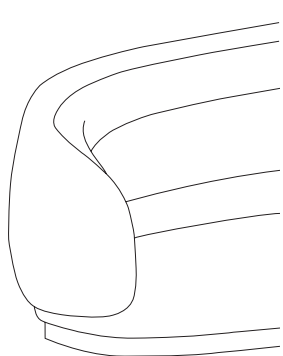
	L	H	P	CODICI	A tessuto cliente	B	C	H	P	Q
<b>Composizione</b>  	257	84	237	PC25A D/S	5.363	5.793	6.438	6.973	8.582	10.726
<b>Composizione</b>  	272	84	292	PC27A D/S	6.057	6.543	7.270	7.875	9.692	12.114
<b>Composizione</b>  	342	84	444	PC34U D/S	8.331	9.001	10.000	10.834	13.333	16.662
<b>Composizione</b>  	342	84	267	PC34B D/S	6.220	6.719	7.465	8.088	9.953	12.440

Le immagini di listino rappresentano prodotti sinistri (S). I prodotti destri (D) si intendono perfettamente speculari.  
Per il calcolo del prezzo preghiamo di fare riferimento alla sezione "Maggiorazione Ottone Anticato" del presente listino.



PEONIA  
di Cristina Celestino

## PEONIA di Cristina Celestino | Caratteristiche



La **struttura** è composta dal piano di seduta a cui è fissato il doppio schienale in legno curvato ed è realizzata con:

- pannelli in multistrato
- imbottitura in poliuretano espanso a densità differenziata
- rivestimento interno con fodera in tessuto accoppiato a fibra e vellutino
- rivestimento esterno tappezzato alla struttura che la rende non sfoderabile

Il **piano di seduta**, dotato di molleggio a cinghie elastiche, accoglie il **cuscino di seduta** realizzato con:

- imbottitura in poliuretano espanso a densità differenziata
- rivestimento interno con fodera in tessuto accoppiato a fibra e vellutino
- rivestimento esterno sfoderabile tramite zip

Il **cuscino poggiatesta** amovibile è realizzato con:

- imbottitura in poliuretano
- rivestimento interno con fodera in tessuto accoppiato a fibra e vellutino
- rivestimento esterno sfoderabile tramite zip

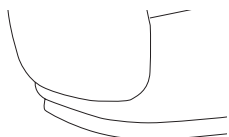
I divani vengono spediti come collo intero, all'occorrenza è possibile smontare lo schienale.

### Zoccolo

H 5 cm realizzato con pannelli in particelle di legno con bordo Nero Opaco o rivestito con lo stesso tessuto del divano.

Nella poltrona con basamento girevole, è presente al suo interno un meccanismo di rotazione con ritorno vincolato di 90°.

Sotto allo zoccolo vengono applicati dei piedini in ABS nero con altezza 1 cm.



### Rivestimento

- In Tessuto, Pelle o Pelle Sintetica non sfoderabile per la struttura e per lo zoccolo
- in Tessuto, Pelle o Pelle Sintetica sfoderabile tramite zip per il cuscino di seduta e poggiatesta
- In Pelle prevede cuciture aggiuntive sul divano

### Confezione

- Tesa e liscia
- Con ribattitura singola e a doppio ago

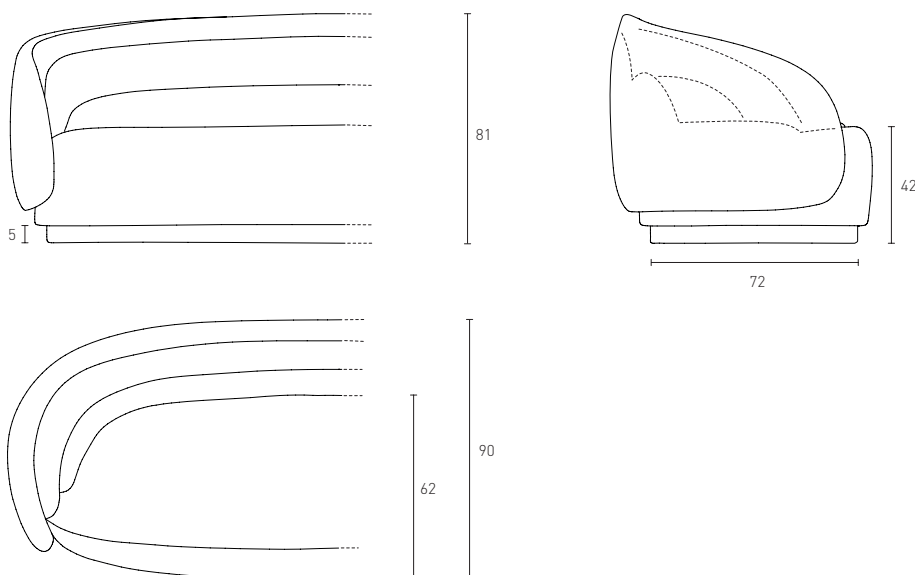
### Limitazioni

Non realizzabile in Tessuto Byte e Supersuede

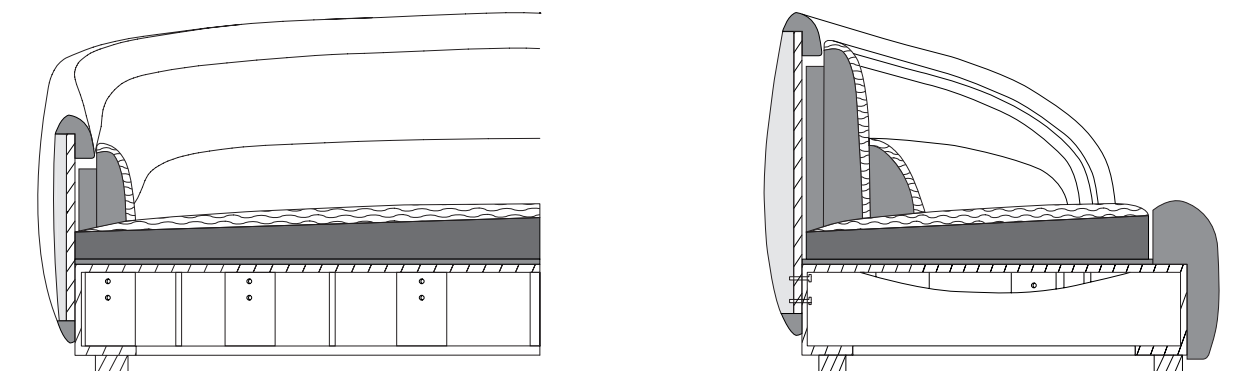
Non ci sono limitazioni sull'utilizzo di Tessuti e Pelli per il confezionamento dei cuscinetti.



In fase d'ordine, consigliamo di far riferimento alle caratteristiche dei Tessuti e delle Pelli riportate nella sezione "Volumi, pesi, Tessuti e Pelli" del presente listino.

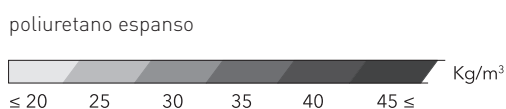
### Prospetto



Costruzione interna







-  visco-elastico
-  pannelli in multistrato



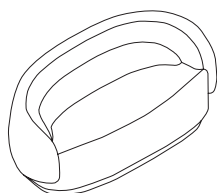
A richiesta e con maggiorazione, il modello Palio può essere realizzato con struttura interna ignifuga. In questo caso, i cuscini di schienale avranno l'interno in poliuretano anziché in piuma bianca. Per il calcolo del prezzo preghiamo far riferimento alla sezione "Struttura ignifuga" del presente listino.

Abaco della modularità

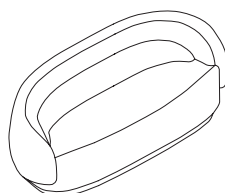
	L 100	L 200	L 230	
poltrone e divani				
divani con penisola				L 290 



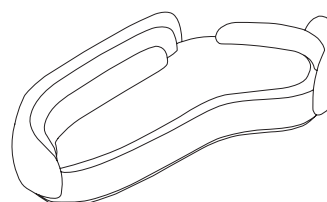
Poltrona L 100



Divano L 200




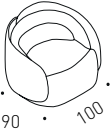





Divano L 230



Divano con penisola L 290

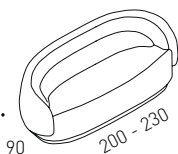

**Zoccolo**  
Nero Opaco  
Rivestito in tessuto

	L	H	P	CODICI	A tessuto cliente	B	C	H	P	Q
<b>Cuscinetti</b>										
 rivestimento	60	35		<b>99PE735</b> <b>F9PE735</b>	102 47	111 56	123 68	153 98	184 129	255 200
 rivestimento	45	45		<b>99PE745</b> <b>F9PE745</b>	102 47	111 56	123 68	153 98	184 129	255 200
 rivestimento	60	60		<b>99PE760</b> <b>F9PE760</b>	146 68	158 80	176 98	219 141	263 185	365 287
<b>Poltrona con basamento fisso</b>										
 <b>Con zoccolo Nero Opaco</b> rivestimento cuscini	100	81	90	<b>D9PE011</b> <b>F9PE001</b>	2.554 1.047	2.682 1.175	2.810 1.303	3.321 1.814	3.883 2.376	4.853 3.346
 <b>Con zoccolo rivestito</b> rivestimento cuscini	100	81	90	<b>D9PE010</b> <b>F9PE000</b>	2.554 1.047	2.682 1.175	2.810 1.303	3.321 1.814	3.883 2.376	4.853 3.346
<b>Poltrona con basamento girevole</b>										
 <b>Con zoccolo Nero Opaco</b> rivestimento cuscini	100	81	90	<b>D9PE001</b> <b>F9PE001</b>	2.845 1.047	2.988 1.175	3.130 1.303	3.699 1.814	4.325 2.376	5.406 3.346
 <b>Con zoccolo rivestito</b> rivestimento cuscini	100	81	90	<b>D9PE000</b> <b>F9PE000</b>	2.845 1.047	2.988 1.175	3.130 1.303	3.699 1.814	4.325 2.376	5.406 3.346



Zoccolo  
Nero Opaco  
Rivestito in tessuto

Divani



Con zoccolo Nero Opaco

rivestimento cuscini

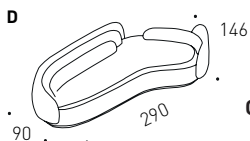
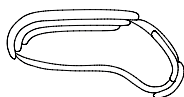
230  
rivestimento cuscini

Con zoccolo rivestito

rivestimento cuscini

230  
rivestimento cuscini

Divani con penisola



Con zoccolo Nero Opaco

rivestimento cuscini

Con zoccolo rivestito

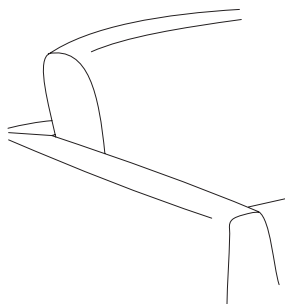
rivestimento cuscini

L	H	P	CODICI	A tessuto cliente	B	C	H	P	Q
200	81	90	D9PE201	3.647	3.830	4.012	4.742	5.544	6.930
			F9PE201	1.495	1.678	1.860	2.590	3.392	4.778
230	81	90	D9PE231	4.011	4.212	4.413	5.215	6.097	7.621
			F9PE231	1.643	1.844	2.045	2.847	3.729	5.253
200	81	90	D9PE200	3.647	3.830	4.012	4.742	5.544	6.930
			F9PE200	1.495	1.678	1.860	2.590	3.392	4.778
230	81	90	D9PE230	4.011	4.212	4.413	5.215	6.097	7.621
			F9PE230	1.643	1.844	2.045	2.847	3.729	5.253
290	81	146	D9PE291 D/S	5.106	5.362	5.617	6.638	7.762	9.702
			F9PE291 D/S	2.093	2.349	2.604	3.625	4.749	6.689
290	81	146	D9PE290 D/S	5.106	5.362	5.617	6.638	7.762	9.702
			F9PE290 D/S	2.093	2.349	2.604	3.625	4.749	6.689

Le immagini di listino rappresentano prodotti destri (D). I prodotti sinistri (S) si intendono perfettamente speculari.



TIME



La **struttura interna** è realizzata con:

- elementi in legno massello e con pannelli ad alta densità
- imbottitura in poliuretano espanso a densità differenziata
- rivestimento con fodera in tessuto accoppiato a fibra e vellutino

Il **piano di seduta** è:

- dotato di molleggio a cinghie elastiche differenziate
- imbottito con poliuretano sagomato
- rivestito con fodera in tessuto accoppiato a fibra e vellutino

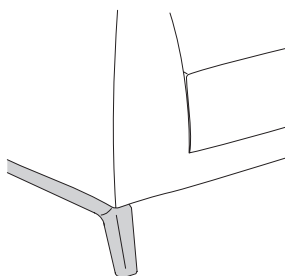
I **cuscini di seduta** sono:

- in poliuretano espanso a densità differenziata con supporto anteriore di sostegno indeformabile ad alta densità e parte superiore bombata in poliuretano indeformabile morbido
- rivestiti con fodera in tessuto accoppiato a fibra e vellutino

I **cuscini di schienale** sono:

- in mollapiuma canalizzata in 9 settori
- rivestiti con fodera in tessuto bianco di cotone 100%

La **connessione** avviene tramite giunzioni a "C" invisibili in acciaio su boccole in plastica, fissate sotto i cuscini di seduta.




**Basamento**

H 15 cm a ponte, realizzato in:

- massello di frassino verniciato in Essenza (Borgogna, Canaletto, Frassino Nero, Frassino Antracite, Frassino Castano, Frassino Miele, Frassino Lino)
- massello di faggio Laccato Opaco

Nel senso della profondità, viene montata una coppia di basamenti L 96 cm su pouf, divani e moduli, L 86 cm sulla poltrona e L 104 sulla chaise longue. Il divano con letto prevede piedi H 4 cm in nylon nero.

Per necessità di unione o estetiche, il basamento viene sostituito da piedi singoli con le stesse caratteristiche e finiture del basamento.



**Rivestimento**

- In Tessuto, Pelle o Pelle Sintetica sfoderabile
- In Pelle prevede cuciture aggiuntive sulla scocca, sui braccioli, sulle sedute e sugli schienali

**Confezione**

- Tesa e liscia
- Con ribattitura ad un ago nella versione in Tessuto
- Con ribattitura a doppio ago nella versione in Pelle

I cuscini di schienale sono previsti anche con trapuntatura: quattro punti sui cuscini L 70 / 80 / 90 cm, sei punti sui cuscini L 105 cm e otto punti sul cuscino L 140 dell'angolo penisola disegnano un rettangolo sul cuscino.

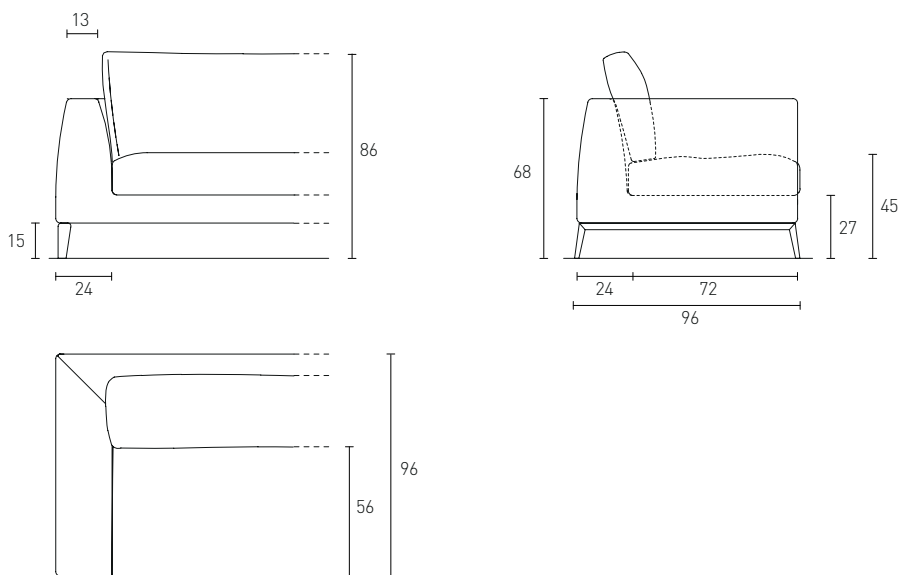
**Limitazioni**

Non ci sono limitazioni sull'utilizzo di Tessuti e Pelli.

Non ci sono limitazioni sull'utilizzo di Tessuti e Pelli per il confezionamento dei cuscini.

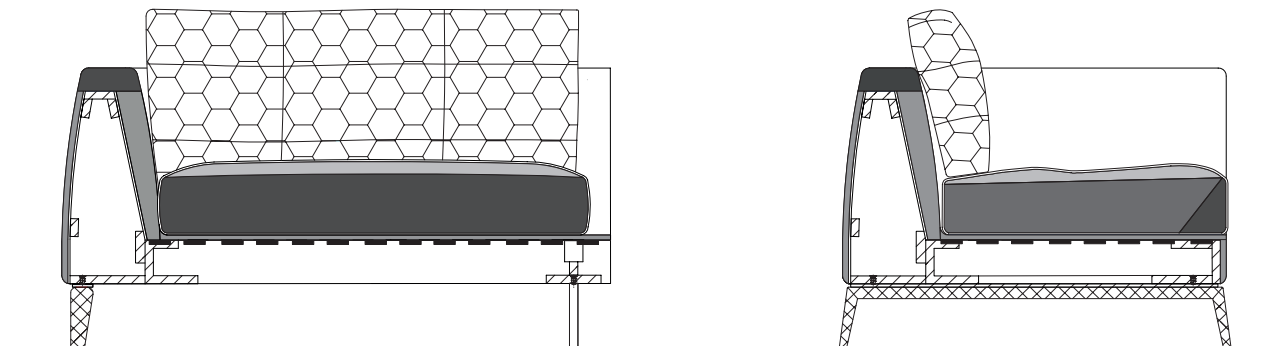
In fase d'ordine, consigliamo di far riferimento alle caratteristiche dei Tessuti e delle Pelli riportate nella sezione "Volumi, pesi, Tessuti e Pelli" del presente listino.

**Prospetto**



# TIME | Caratteristiche e modularità

## Costruzione interna



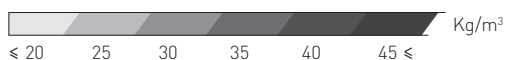
 mollapiuma canalizzata (miscela di piuma bianca e fibra)

 basamento in legno

 pannelli in massello





















 piano a cinghie elastiche incrociate

poliuretano espanso




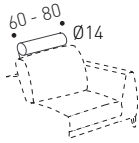







A richiesta e con maggiorazione, il modello Time può essere realizzato con struttura interna ignifuga. In questo caso, i cuscini di schienale avranno l'interno in poliuretano anziché in piuma bianca. Per il calcolo del prezzo preghiamo far riferimento alla sezione "Struttura ignifuga" del presente listino.

## Abaco della modularità

pouf	L 70 	L 96 						
poltrone e divani		L 92 			L 188 	L 208 	L 228 	L 258 
centrale				L 90 				
laterali			L 108 		L 168 	L 188 	L 208 	L 238 
laterale Open						L 188 		
angolo				L 118 				
angolo laterale								L 258 
angoli penisola					L 206 	L 226 		
penisola				L 122 				
chaise longue			L 104 					

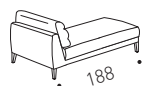
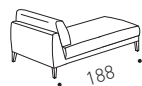

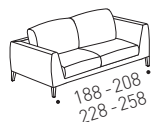
# TIME Cuscinetti, pouf e poltrone

Basamento Laccato Opaco Essenza		L	H	P	CODICI	A tessuto cliente	B	C	H	P	Q
<b>Cuscinetti</b>											
	<b>Liscio</b>	60	35		<b>99TL735</b>	102	111	123	153	184	255
	rivestimento				<b>F9TL735</b>	47	56	68	98	129	200
	<b>Liscio</b>	45	45		<b>99TL745</b>	102	111	123	153	184	255
	rivestimento				<b>F9TL745</b>	47	56	68	98	129	200
	<b>Liscio</b>	60	60		<b>99TL760</b>	146	158	176	219	263	365
	rivestimento				<b>F9TL760</b>	68	80	98	141	185	287
<b>Poggiatesta</b> (Il rullo poggiatesta va sempre abbinato a cuscini di schienale di larghezza maggiore)											
	<b>Liscio</b>	60	14		<b>99TLR65</b>	182	197	219	273	328	455
	rivestimento				<b>F9TLR65</b>	93	108	130	184	239	366
	<b>Liscio</b>	80	14		<b>99TLR85</b>	182	197	219	273	328	455
	rivestimento				<b>F9TLR85</b>	93	108	130	184	239	366
<b>Pouf</b>											
	<b>Liscio</b>	70	45	96	<b>D9TL970</b>	811	859	919	1.081	1.200	1.469
	rivestimento				<b>F9TL970</b>	246	294	354	516	635	904
	<b>Liscio</b>	96	45	96	<b>D9TL966</b>	1.070	1.139	1.225	1.456	1.628	2.013
	rivestimento				<b>F9TL966</b>	351	420	506	737	909	1.294
<b>Poltrona</b>											
	<b>Liscio</b>	92	84	86	<b>D9TL092</b>	1.634	1.748	1.890	2.274	2.558	3.198
	rivestimento				<b>F9TL092</b>	583	697	839	1.223	1.507	2.147
	<b>Trapuntato</b>	92	84	86	<b>D9TB092</b>	1.634	1.748	1.890	2.274	2.558	3.198
	rivestimento				<b>F9TB092</b>	583	697	839	1.223	1.507	2.147

# TIME Divani e moduli

Basamento  
Laccato Opaco  
Essenza

L	H	P	CODICI	A tessuto cliente	B	C	H	P	Q
<b>Divani</b>									
<b>Liscio</b>									
188	86	96	D9TL188	2.509	2.693	2.923	3.543	4.002	5.035
			F9TL188	940	1.124	1.354	1.974	2.433	3.466
208	86	96	D9TL208	2.780	2.986	3.243	3.936	4.449	5.604
			F9TL208	1.051	1.257	1.514	2.207	2.720	3.875
228	86	96	D9TL228	2.956	3.176	3.450	4.191	4.739	5.974
			F9TL228	1.124	1.344	1.618	2.359	2.907	4.142
258	86	96	D9TL258	3.549	3.816	4.150	5.051	5.718	7.219
			F9TL258	1.365	1.632	1.966	2.867	3.534	5.035
<b>Trapuntato</b>									
188	86	96	D9TB188	2.509	2.693	2.923	3.543	4.002	5.035
			F9TB188	940	1.124	1.354	1.974	2.433	3.466
208	86	96	D9TB208	2.780	2.986	3.243	3.936	4.449	5.604
			F9TB208	1.051	1.257	1.514	2.207	2.720	3.875
228	86	96	D9TB228	2.956	3.176	3.450	4.191	4.739	5.974
			F9TB228	1.124	1.344	1.618	2.359	2.907	4.142
258	86	96	D9TB258	3.549	3.816	4.150	5.051	5.718	7.219
			F9TB258	1.365	1.632	1.966	2.867	3.534	5.035
<b>Modulo laterale Open</b>									
<b>Liscio</b>									
188	86	96	D9TL518	2.306	2.474	2.683	3.248	3.667	4.609
			F9TL518	857	1.025	1.234	1.799	2.218	3.160
<b>Trapuntato</b>									
188	86	96	D9TB518	2.306	2.474	2.683	3.248	3.667	4.609
			F9TB518	857	1.025	1.234	1.799	2.218	3.160




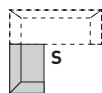
# TIME Moduli

**Basamento**  
Laccato Opaco  
Essenza

## Moduli laterali

Previsti con seduta intera quando accostati al modulo laterale Open

	L	H	P	CODICI	A tessuto cliente	B	C	H	P	Q
<b>Liscio</b>										
rivestimento	108	86	96	D9TL104 D/S F9TL104 D/S	1.532 541	1.638 647	1.770 779	2.126 1.135	2.390 1.399	2.983 1.992
rivestimento	168	86	96	D9TL164 D/S F9TL164 D/S	2.264 839	2.429 1.004	2.634 1.209	3.187 1.762	3.598 2.173	4.521 3.096
rivestimento	188	86	96	D9TL184 D/S F9TL184 D/S	2.537 951	2.723 1.137	2.956 1.370	3.583 1.997	4.048 2.462	5.094 3.508
rivestimento	208	86	96	D9TL204 D/S F9TL204 D/S	2.713 1.023	2.913 1.223	3.163 1.473	3.838 2.148	4.338 2.648	5.463 3.773
rivestimento	238	86	96	D9TL234 D/S F9TL234 D/S	2.991 1.136	3.214 1.359	3.492 1.637	4.242 2.387	4.797 2.942	6.047 4.192
<b>Trapuntato</b>										
rivestimento	108	86	96	D9TB104 D/S F9TB104 D/S	1.532 541	1.638 647	1.770 779	2.126 1.135	2.390 1.399	2.983 1.992
rivestimento	168	86	96	D9TB164 D/S F9TB164 D/S	2.264 839	2.429 1.004	2.634 1.209	3.187 1.762	3.598 2.173	4.521 3.096
rivestimento	188	86	96	D9TB184 D/S F9TB184 D/S	2.537 951	2.723 1.137	2.956 1.370	3.583 1.997	4.048 2.462	5.094 3.508
rivestimento	208	86	96	D9TB204 D/S F9TB204 D/S	2.713 1.023	2.913 1.223	3.163 1.473	3.838 2.148	4.338 2.648	5.463 3.773
rivestimento	238	86	96	D9TB234 D/S F9TB234 D/S	2.991 1.136	3.214 1.359	3.492 1.637	4.242 2.387	4.797 2.942	6.047 4.192

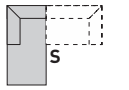
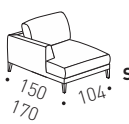
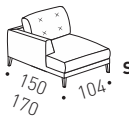


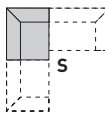




Le immagini di listino rappresentano prodotti sinistri (S). I prodotti destri (D) si intendono perfettamente speculari.



# TIME Moduli

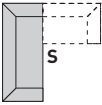


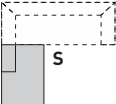






Basamento  
Laccato Opaco  
Essenza

	L	H	P	CODICI	A tessuto cliente	B	C	H	P	Q
<b>Chaise longue</b>										
										
				<b>Liscio</b>						
	104	86	150	<b>D9TL980 D/S</b>	2.262	2.426	2.631	3.185	3.594	4.516
				<b>F9TL980 D/S</b>	838	1.002	1.207	1.761	2.170	3.092
				<b>Liscio</b>						
	104	86	170	<b>D9TL982 D/S</b>	2.464	2.645	2.870	3.477	3.928	4.941
				<b>F9TL982 D/S</b>	921	1.102	1.327	1.934	2.385	3.398
				<b>Trapuntato</b>						
				<b>Trapuntato</b>						
	104	86	150	<b>D9TB980 D/S</b>	2.262	2.426	2.631	3.185	3.594	4.516
				<b>F9TB980 D/S</b>	838	1.002	1.207	1.761	2.170	3.092
	104	86	170	<b>D9TB982 D/S</b>	2.464	2.645	2.870	3.477	3.928	4.941
				<b>F9TB982 D/S</b>	921	1.102	1.327	1.934	2.385	3.398
<b>Modulo centrale</b>										
										
				<b>Liscio</b>						
	90	86	96	<b>D9TL090</b>	1.487	1.589	1.717	2.061	2.316	2.889
				<b>F9TL090</b>	522	624	752	1.096	1.351	1.924
				<b>Trapuntato</b>						
	90	86	96	<b>D9TB090</b>	1.487	1.589	1.717	2.061	2.316	2.889
				<b>F9TB090</b>	522	624	752	1.096	1.351	1.924
<b>Modulo angolo</b>										
										
				<b>Liscio</b>						
				<b>Liscio</b>						
	118	86	96	<b>D9TL990 D/S</b>	2.031	2.177	2.359	2.850	3.213	4.031
				<b>F9TL990 D/S</b>	745	891	1.073	1.564	1.927	2.745
				<b>Trapuntato</b>						
	118	86	96	<b>D9TB990 D/S</b>	2.031	2.177	2.359	2.850	3.213	4.031
				<b>F9TB990 D/S</b>	745	891	1.073	1.564	1.927	2.745

Le immagini di listino rappresentano prodotti sinistri (S). I prodotti destri (D) si intendono perfettamente speculari.

# TIME Moduli

Basamento  
Laccato Opaco  
Essenza

	L	H	P	CODICI	A tessuto cliente	B	C	H	P	Q
<b>Modulo angolo laterale</b>										
										
										
				<b>Liscio</b>						
	258	86	96	D9TL978 D/S	3.388	3.642	3.960	4.817	5.452	6.881
				rivestimento	1.299	1.553	1.871	2.728	3.363	4.792
				<b>Trapuntato</b>						
	258	86	96	D9TB978 D/S	3.388	3.642	3.960	4.817	5.452	6.881
				rivestimento	1.299	1.553	1.871	2.728	3.363	4.792
<b>Modulo penisola</b>										
										
										
				<b>Liscio</b>						
	122	86	96	D9TL999 D/S	1.829	1.959	2.120	2.557	2.880	3.607
				rivestimento	662	792	953	1.390	1.713	2.440
				<b>Trapuntato</b>						
	122	86	96	D9TB999 D/S	1.829	1.959	2.120	2.557	2.880	3.607
				rivestimento	662	792	953	1.390	1.713	2.440
<b>Moduli angolo penisola</b>										
										
				<b>Liscio</b>						
	206	86	96	D9TL986 D/S	2.670	2.867	3.113	3.776	4.268	5.373
				rivestimento	1.005	1.202	1.448	2.111	2.603	3.708
				<b>Trapuntato</b>						
	206	86	96	D9TL988 D/S	2.859	3.071	3.336	4.050	4.579	5.770
				rivestimento	1.083	1.295	1.560	2.274	2.803	3.994
	206	86	96	D9TB986 D/S	2.670	2.867	3.113	3.776	4.268	5.373
				rivestimento	1.005	1.202	1.448	2.111	2.603	3.708
	226	86	96	D9TB988 D/S	2.859	3.071	3.336	4.050	4.579	5.770
				rivestimento	1.083	1.295	1.560	2.274	2.803	3.994

Le immagini di listino rappresentano prodotti sinistri (S). I prodotti destri (D) si intendono perfettamente speculari.

## TIME | Divani con letto

### Caratteristiche

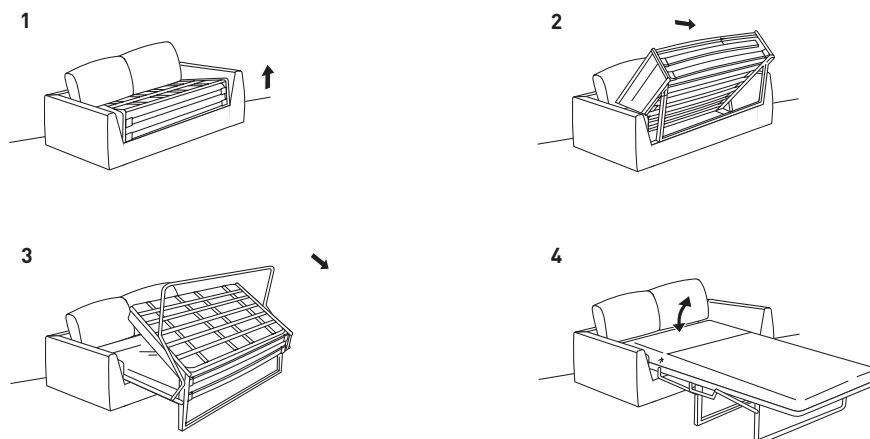
Time prevede anche la versione con letto in tre misure di materasso L 120-140-160 H 12 P 175 + 15 cm di aletta poggia-guanciaie.  
Prima dell'impiego, i meccanismi vengono sottoposti a prove di rottura, chiusura ed apertura, vista la continua sollecitazione delle molle. Preghiamo di utilizzare con cura i meccanismi e di non richiudere lenzuola e/o coperte all'interno del divano.

### Meccanismi e reti

Il meccanismo prevede un sistema di apertura in due tempi. È dotato di aletta poggia-guanciaie, ganci e molle a trazione in acciaio zincati, gommini in poliesteri, cinghie elastiche, rete elettrosaldata in tubolare di acciaio verniciato.

### Materassi

È composto da un molleggio in filo d'acciaio armonico con imbottitura in ovatta scura cardata 800g/mq, poliuretano espanso D21, poliesteri 100g/mq e da un rivestimento esterno in cotone 100% di colore beige.



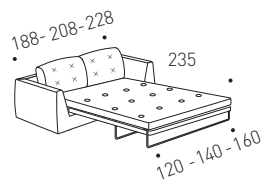
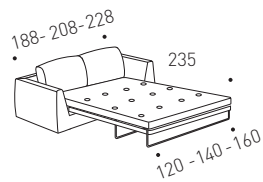
### Piedi

Nylon nero

### Divani con letto

(Con materasso H 12 P 175+15)

	L	H	P	CODICI	A tessuto cliente	B	C	H	P	Q
<b>Liscio</b>	188	82	96	<b>D7TL188</b>	3.369	3.622	3.938	4.790	5.421	6.841
				<b>F7TL188</b>	1.291	1.544	1.860	2.712	3.343	4.763
rivestimento	208	82	96	<b>D7TL208</b>	3.687	3.965	4.313	5.251	5.946	7.509
				<b>F7TL208</b>	1.423	1.701	2.049	2.987	3.682	5.245
rivestimento	228	82	96	<b>D7TL228</b>	3.914	4.211	4.581	5.580	6.320	7.986
				<b>F7TL228</b>	1.514	1.811	2.181	3.180	3.920	5.586
<b>Trapuntato</b>	188	82	96	<b>D7TB188</b>	3.369	3.622	3.938	4.790	5.421	6.841
				<b>F7TB188</b>	1.291	1.544	1.860	2.712	3.343	4.763
rivestimento	208	82	96	<b>D7TB208</b>	3.687	3.965	4.313	5.251	5.946	7.509
				<b>F7TB208</b>	1.423	1.701	2.049	2.987	3.682	5.245
rivestimento	228	82	96	<b>D7TB228</b>	3.914	4.211	4.581	5.580	6.320	7.986
				<b>F7TB228</b>	1.514	1.811	2.181	3.180	3.920	5.586



# TIME Composizioni

Basamento  
Laccato Opaco  
Essenza

	L	H	P	CODICI	A tessuto cliente	B	C	H	P	Q
<b>Composizione</b>										
				Liscio						
	330	86	96	TL33L D/S	4.542	4.872	5.283	6.395	7.218	9.070
				Trapuntato						
	330	86	96	TB33L D/S	4.542	4.872	5.283	6.395	7.218	9.070
<b>Composizione</b>										
				Liscio						
	312	86	150	TL30P D/S	4.975	5.339	5.794	7.023	7.932	9.979
				Trapuntato						
	312	86	150	TB30P D/S	4.975	5.339	5.794	7.023	7.932	9.979
<b>Composizione</b>										
				Liscio						
	376	86	96	TL37L D/S	4.843	5.197	5.639	6.831	7.715	9.703
				Trapuntato						
	376	86	96	TB37L D/S	4.843	5.197	5.639	6.831	7.715	9.703
<b>Composizione</b>										
				Liscio						
	258	86	218	TL25A D/S	5.217	5.601	6.080	7.374	8.332	10.488
				Trapuntato						
	258	86	218	TB25A D/S	5.217	5.601	6.080	7.374	8.332	10.488
<b>Composizione</b>										
				Liscio						
	334	86	356	TL33A D/S	8.013	8.605	9.343	11.334	12.807	16.125
				Trapuntato						
	334	86	356	TB33A D/S	8.013	8.605	9.343	11.334	12.807	16.125

Le immagini di listino rappresentano prodotti sinistri (S). I prodotti destri (D) si intendono perfettamente speculari.

# TIME Composizioni

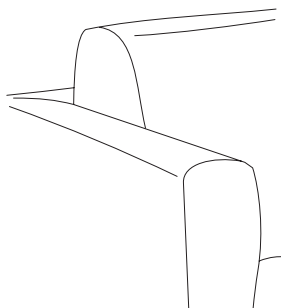
Basamento  
Laccato Opaco  
Essenza

	L	H	P	CODICI	A tessuto cliente	B	C	H	P	Q
<b>Composizione</b>										
				<b>Liscio</b>						
	416	86	304	TL41A D/S	8.944	9.592	10.402	12.587	14.205	17.846
				<b>Trapuntato</b>						
	416	86	304	TB41A D/S	8.944	9.592	10.402	12.587	14.205	17.846
<b>Composizione</b>										
				<b>Liscio</b>						
	304	86	226	TL30U D/S	5.572	5.984	6.499	7.888	8.917	11.233
				<b>Trapuntato</b>						
	304	86	226	TB30U D/S	5.572	5.984	6.499	7.888	8.917	11.233
<b>Composizione</b>										
				<b>Liscio</b>						
	304	86	240	TL30T D/S	6.573	7.049	7.642	9.245	10.431	13.101
				<b>Trapuntato</b>						
	304	86	240	TB30T D/S	6.573	7.049	7.642	9.245	10.431	13.101
<b>Composizione</b>										
				<b>Liscio</b>						
	334	86	226	TL33B D/S	5.850	6.285	6.828	8.292	9.376	11.817
				<b>Trapuntato</b>						
	334	86	226	TB33B D/S	5.850	6.285	6.828	8.292	9.376	11.817
<b>Composizione</b>										
				<b>Liscio</b>						
	380	86	258	TL38A D/S	8.624	9.246	10.025	12.124	13.678	17.175
				<b>Trapuntato</b>						
	380	86	258	TB38A D/S	8.624	9.246	10.025	12.124	13.678	17.175

Le immagini di listino rappresentano prodotti sinistri (S). I prodotti destri (D) si intendono perfettamente speculari.



VOLO



La **struttura interna** è realizzata con:

- elementi in legno massello e con pannelli ad alta densità
- imbottitura in poliuretano espanso a densità differenziata
- rivestimento con fodera in tessuto accoppiato a fibra e vellutino

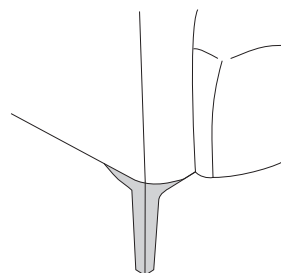
Il **piano di seduta** è:

- dotato di molleggio a cinghie elastiche differenziate
- imbottito con poliuretano sagomato
- rivestito con fodera in tessuto accoppiato a fibra e vellutino

I **cuscini di schienale** prevedono:


- supporti interni in poliuretano sagomato a densità differenziata e imbottitura esterna in piuma bianca
- rivestimento con fodera in tessuto bianco di cotone 100% antipiuma

La **connessione** avviene tramite giunzione composta da piastra dentata e da gancio in metallo, fissati sotto la struttura.



### Piedi

H 14 cm, in lega di alluminio verniciati nelle Finiture Metallo Opaco o Lucido (Bronzo, Champagne, Cromo, Titanio) oppure in Ottone Anticato<sup>1</sup> Opaco o Lucido.



### Rivestimento

- In Tessuto, Pelle o Pelle Sintetica sfoderabile
- In Pelle prevede cuciture aggiuntive sulla scocca e sui cuscini di seduta della chaise longue dei moduli con penisola

### Confezione

- Tesa e liscia
- Con ribattitura ad un ago

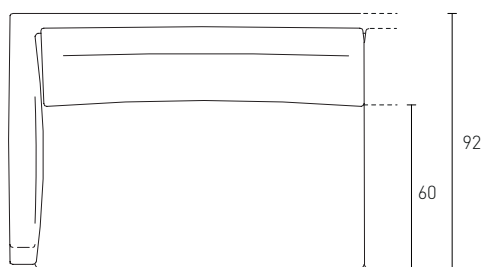
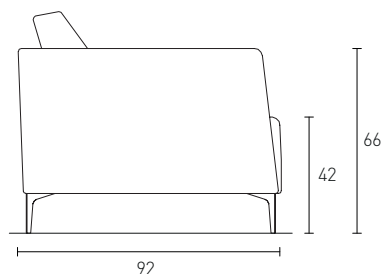

### Limitazioni

Non ci sono limitazioni sull'utilizzo di Tessuti e Pelli.

Non ci sono limitazioni sull'utilizzo di Tessuti e Pelli per il confezionamento dei cuscinetti.

In fase d'ordine, consigliamo di far riferimento alle caratteristiche dei Tessuti e delle Pelli riportate nella sezione "Volumi, pesi, Tessuti e Pelli" del presente listino.

### Prospetto

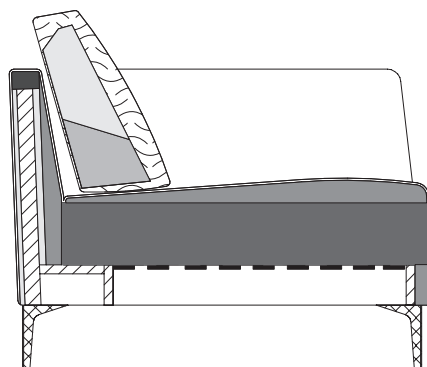
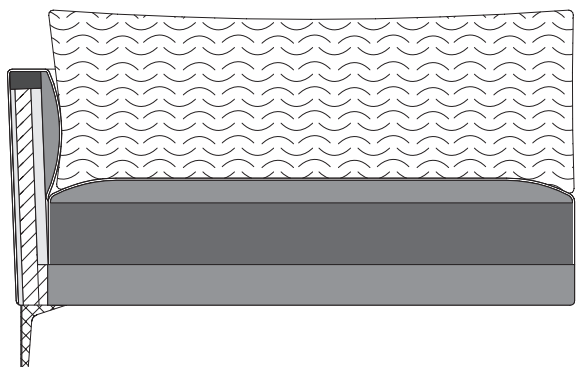


<sup>1</sup> Per il calcolo del prezzo preghiamo di fare riferimento alla sezione "Maggiorazione Ottone Anticato" del presente listino.



## VOLO | Caratteristiche e modularità

### Costruzione interna



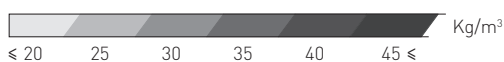
 piuma bianca canalizzata

 pannelli in massello

 piedi in metallo















 piano a cinghie elastiche incrociate

poliuretano espanso




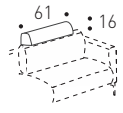






A richiesta e con maggiorazione, il modello Volo può essere realizzato con struttura interna ignifuga. In questo caso, i cuscini di schienale avranno l'interno in poliuretano anziché in piuma bianca. Per il calcolo del prezzo preghiamo far riferimento alla sezione "Struttura ignifuga" del presente listino.

### Abaco della modularità

pouf	L 62 		L 92 					
poltrona e divani		L 72 				185 	L 215 	L 250 
laterali					L 125 	L 175 	L 205 	L 240 
angolo			L 92 					
angolo penisola								L 237 
chaise longue			L 93 	L 108 				

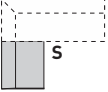


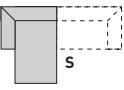
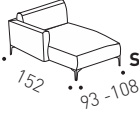
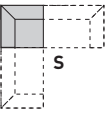

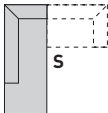
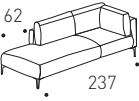
**VOLO Cuscinetti, pouf e divani**

Piedi Finiture Metallo		L	H	P	CODICI	A tessuto cliente	B	C	H	P	Q
<b>Cuscinetti</b>											
		60	35		<b>99V0735</b>	102	111	123	153	184	255
	rivestimento				<b>F9V0735</b>	47	56	68	98	129	200
		45	45		<b>99V0745</b>	102	111	123	153	184	255
	rivestimento				<b>F9V0745</b>	47	56	68	98	129	200
		60	60		<b>99V0760</b>	146	158	176	219	263	365
	rivestimento				<b>F9V0760</b>	68	80	98	141	185	287
<b>Poggiatesta</b>											
		61	16		<b>99V076R</b>	182	197	219	273	328	455
	rivestimento				<b>F9V076R</b>	93	108	130	184	239	366
<b>Pouf</b>											
		62	42	92	<b>D9V0960</b>	836	903	962	1.171	1.422	1.672
	rivestimento				<b>F9V0960</b>	343	410	469	678	929	1.179
		92	42	92	<b>D9V0990</b>	1.096	1.184	1.261	1.535	1.864	2.192
	rivestimento				<b>F9V0990</b>	449	537	614	888	1.217	1.545
<b>Poltrona e divani</b>											
		72	79	86	<b>D9V0080</b>	1.660	1.793	1.909	2.324	2.822	3.320
	rivestimento				<b>F9V0080</b>	680	813	929	1.344	1.842	2.340
		185	79	92	<b>D9V0185</b>	2.535	2.738	2.916	3.549	4.310	5.070
	rivestimento				<b>F9V0185</b>	1.037	1.240	1.418	2.051	2.812	3.572
		215	79	92	<b>D9V0215</b>	2.807	3.032	3.229	3.930	4.772	5.614
	rivestimento				<b>F9V0215</b>	1.149	1.374	1.571	2.272	3.114	3.956
		250	79	92	<b>D9V0250</b>	3.280	3.543	3.772	4.592	5.576	6.560
	rivestimento				<b>F9V0250</b>	1.342	1.605	1.834	2.654	3.638	4.622

Per il calcolo del prezzo preghiamo di fare riferimento alla sezione "Maggiorazione Ottone Anticato" del presente listino.

# VOLO Moduli

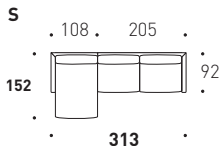
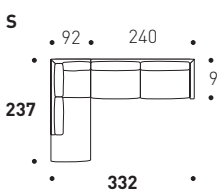
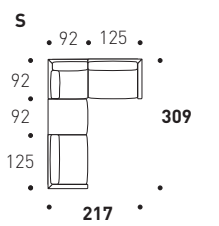
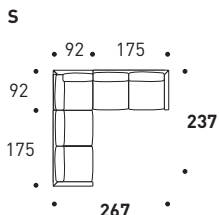
Piedi  
Finiture Metallo

	L	H	P	CODICI	A tessuto cliente	B	C	H	P	Q
<b>Moduli laterali</b>										
										
<b>Modulo un posto</b>										
	<b>125</b>	<b>79</b>	<b>92</b>	<b>D9V0125 D/S</b>	1.758	1.899	2.022	2.462	2.989	3.516
rivestimento				<b>F9V0125 D/S</b>	720	861	984	1.424	1.951	2.478
										
<b>Modulo 2 posti</b>										
	<b>175</b>	<b>79</b>	<b>92</b>	<b>D9V0175 D/S</b>	2.291	2.475	2.635	3.208	3.895	4.582
rivestimento				<b>F9V0175 D/S</b>	938	1.122	1.282	1.855	2.542	3.229
										
	<b>205</b>	<b>79</b>	<b>92</b>	<b>D9V0205 D/S</b>	2.739	2.959	3.150	3.835	4.657	5.478
rivestimento				<b>F9V0205 D/S</b>	1.121	1.341	1.532	2.217	3.039	3.860
	<b>240</b>	<b>79</b>	<b>92</b>	<b>D9V0240 D/S</b>	3.038	3.282	3.494	4.254	5.165	6.076
rivestimento				<b>F9V0240 D/S</b>	1.244	1.488	1.700	2.460	3.371	4.282
<b>Chaise longue</b>										
										
	<b>93</b>	<b>79</b>	<b>152</b>	<b>D9V0992 D/S</b>	2.058	2.223	2.367	2.882	3.499	4.116
rivestimento				<b>F9V0992 D/S</b>	842	1.007	1.151	1.666	2.283	2.900
										
	<b>108</b>	<b>79</b>	<b>152</b>	<b>D9V0993 D/S</b>	2.289	2.473	2.633	3.205	3.892	4.578
rivestimento				<b>F9V0993 D/S</b>	937	1.121	1.281	1.853	2.540	3.226
<b>Modulo angolo</b>										
										
	<b>92</b>	<b>79</b>	<b>92</b>	<b>D9V0999</b>	1.735	1.874	1.996	2.429	2.950	3.470
rivestimento				<b>F9V0999</b>	710	849	971	1.404	1.925	2.445
										
<b>Modulo angolo penisola</b>										
										
	<b>237</b>	<b>79</b>	<b>92</b>	<b>D9V0937 D/S</b>	3.094	3.342	3.559	4.332	5.260	6.188
rivestimento				<b>F9V0937 D/S</b>	1.266	1.514	1.731	2.504	3.432	4.360
										

Le immagini di listino rappresentano prodotti sinistri (S). I prodotti destri (D) si intendono perfettamente speculari.  
Per il calcolo del prezzo preghiamo di fare riferimento alla sezione "Maggiorazione Ottone Anticato" del presente listino.

# VOLO Composizioni

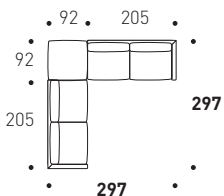
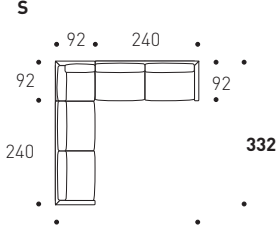
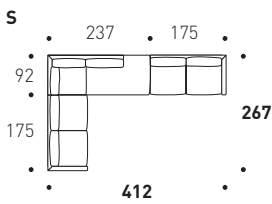
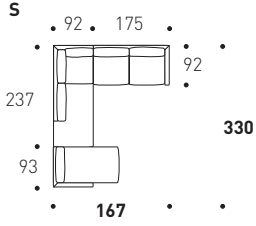
Piedi  
Finiture Metallo

	L	H	P	CODICI	A tessuto cliente	B	C	H	P	Q
<p><b>Composizione</b></p> 	313	79	152	VOT1T D/S	5.028	5.432	5.783	7.040	8.549	10.056
<p><b>Composizione</b></p> 	332	79	237	V033A D/S	6.132	6.624	7.053	8.586	10.425	12.264
<p><b>Composizione</b></p> 	217	79	309	V021A D/S	6.347	6.856	7.301	8.888	10.792	12.694
<p><b>Composizione</b></p> 	267	79	267	V027B	6.317	6.824	7.266	8.845	10.740	12.634

Le immagini di listino rappresentano prodotti sinistri (S). I prodotti destri (D) si intendono perfettamente speculari.  
Per il calcolo del prezzo preghiamo di fare riferimento alla sezione "Maggiorazione Ottone Anticato" del presente listino.

# VOLO Composizioni

Piedi  
Finiture Metallo

	L	H	P	CODICI	A tessuto cliente	B	C	H	P	Q
<p><b>Composizione</b></p> 	297	79	297	V029A	6.574	7.102	7.561	9.205	11.178	13.148
<p><b>Composizione</b></p> 	332	79	332	V033U	7.811	8.438	8.984	10.937	13.280	15.622
<p><b>Composizione</b></p> 	412	79	267	V041A D/S	7.676	8.292	8.829	10.748	13.050	15.352
<p><b>Composizione</b></p> 	267	79	330	V026C D/S	7.443	8.040	8.561	10.422	12.654	14.886

Le immagini di listino rappresentano prodotti sinistri (S). I prodotti destri (D) si intendono perfettamente speculari.  
Per il calcolo del prezzo preghiamo di fare riferimento alla sezione "Maggiorazione Ottone Anticato" del presente listino.



POLTRONE  
POUF

# CALATEA di Cristina Celestino | Poltrona e poggiapiedi

## Caratteristiche

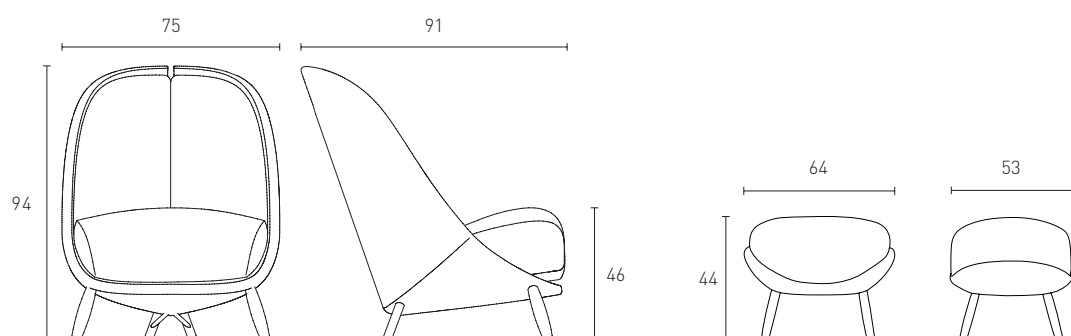
La **struttura** è realizzata in poliuretano rigido rivestito.  
 I **cuscini di seduta e schienale** sono realizzati in poliuretano espanso a densità differenziata con fodera in vellutino accoppiato a fibra.  
 Le **gambe** sono realizzate in legno massello di frassino:  
 · Laccato Opaco  
 · Laccato Lucido Nero  
 · Essenza (Borgogna, Canaletto, Frassino Nero, Frassino Antracite, Frassino Castano, Frassino Miele, Frassino Lino)

## Rivestimento

· In Tessuto sfoderabile, tranne il rivestimento della struttura rigida che è sempre incollato  
 · In Pelle o in Pelle Sintetica non sfoderabile

## Limitazioni

La **struttura rigida** può essere **esclusivamente** :  
 · in Tessuto Acacia, Aries, Aquarius, Bellis, Dalia, Erica, Fenice, Hermes, Jazz, Kos, Lima, Narciso, Malva, Mimosa, Rico, Supersuede, Velvet e Zea  
 · in Pelle Doge, Lord, Nabuk e Polo  
 Il **cuscino di schienale** può essere rivestito anche nel Tessuto Calatea (categoria H) con la stampa esclusiva, ispirata alla foglia dell'omonima pianta Calathea del Sud America.  
 In fase d'ordine, consigliamo di far riferimento alle caratteristiche dei Tessuti e delle Pelli riportate nella sezione "Volumi, pesi, Tessuti e Pelli" del presente listino.  
**Se vengono utilizzate categorie diverse per il confezionamento della poltrona, il prezzo deve essere riferito alla categoria superiore.**



## Gambe

Laccato Opaco  
 Laccato Lucido Nero  
 Essenza

## Poltrona

Tessuti consigliati per la realizzazione della poltrona con:  
 · schienale in Tessuto con stampa esclusiva Calatea  
 · schienale rigido in Tessuto Erica col. 61  
 · seduta in Tessuto Rico col. 31



rivestimento seduta e schienale

## Poggiapiedi

Tessuti consigliati per abbinamento a poltrona con stampa esclusiva:  
 · struttura rigida in Tessuto Erica col. 61  
 · seduta in Tessuto Rico col. 31



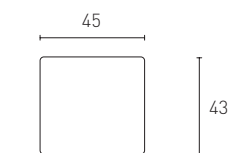
rivestimento seduta

	L	H	P	CODICI	A tessuto cliente	B	C	H tessuto Calatea	P	Q
Poltrona	75	94	91	D9CA010 F9CA010	1.931 791	2.086 946	2.221 1.081	2.665 1.525	3.187 -	3.669 -
Poggiapiedi	64	44	53	D9CA070 F9CA070	719 295	777 353	827 403	993 569	1.187 -	1.367 -

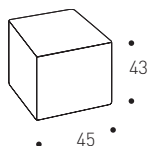


## CUBO Pouf

- Struttura** · Realizzata in poliuretano espanso elastico a densità differenziata  
· Rivestita con fodera in tessuto accoppiato a fibra e vellutino
- Rivestimento** · In Tessuto sfoderabile  
· In Pelle o Pelle Sintetica non sfoderabile
- Limitazioni** Non ci sono limitazioni sull'utilizzo di Tessuti e Pelli.  
In fase d'ordine, consigliamo di far riferimento alle caratteristiche dei Tessuti e delle Pelli riportate nella sezione "Volumi, pesi, Tessuti e Pelli" del presente listino.  
**A richiesta e con maggiorazione, il modello Cubo può essere realizzato con struttura interna ignifuga.**  
**Per il calcolo del prezzo, preghiamo di fare riferimento alla sezione "Struttura ignifuga" del presente listino.**



	L	H	P	CODICI	A tessuto cliente	B	C	H	P	Q
<b>Con piedini</b>										
	45	43	45	<b>D9CU845 PN</b> <b>F9CU845</b>	333 137	360 164	387 191	467 271	583 -	700 -
rivestimento										



## DORA di Metrica D&A Poltrona e pouf

### Caratteristiche

La **struttura** è realizzata con:

- un telaio interno in metallo per la poltrona
- un pannello interno in legno per il pouf
- imbottitura in poliuretano espanso a densità differenziata
- rivestimento con fodera fissa in tessuto accoppiato a fibra e vellutino

Il **basamento** è realizzato in Acciaio Inox Satinato o Brunito oppure Laccato Opaco Bianco e Lavagna.

### Rivestimento

- In Tessuto sfoderabile
- In Pelle o Pelle Sintetica non sfoderabile

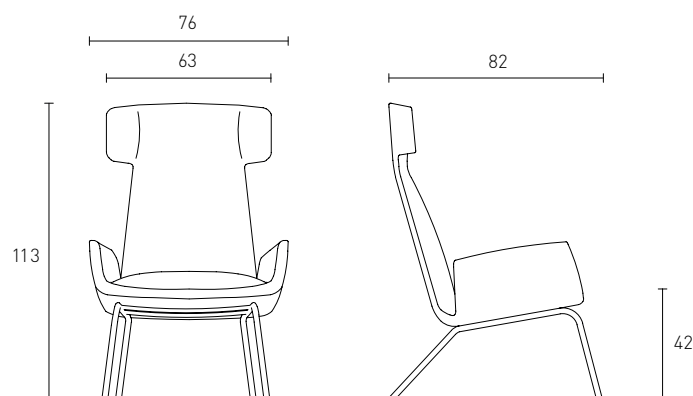
### Confezione

- Tesa e liscia
- Con ribattitura ad un ago

### Limitazioni

Non realizzabile in Tessuto Jazz.  
In fase d'ordine, consigliamo di far riferimento alle caratteristiche dei Tessuti e delle Pelli riportate nella sezione "Volumi, pesi, Tessuti e Pelli" del presente listino.

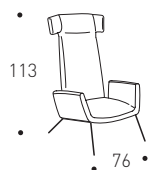
**A richiesta e con maggiorazione, il modello Dora può essere realizzato con struttura interna ignifuga.  
Per il calcolo del prezzo preghiamo di fare riferimento alla sezione "Struttura ignifuga" del presente listino.**



### Basamento

Acciaio Inox Satinato  
Acciaio Inox Brunito  
Laccato Opaco Bianco / Lavagna

### Poltrona



rivestimento

### Pouf



rivestimento

L	H	P	CODICI	A tessuto cliente	B	C	H	P	Q
76	113	82	<b>D9DA076</b> <b>F9DA076</b>	1.786 732	1.894 840	1.965 911	2.233 1.179	2.679 -	3.126 -
55	42	50	<b>D9DA955</b> <b>F9DA955</b>	639 262	678 301	703 326	799 422	959 -	1.119 -

## EDEN Poltrona e pouf

### Caratteristiche

La **poltrona** è realizzata interamente in poliuretano espanso a densità differenziata, rivestita in fibra termolegata. Il **pouf** è realizzato interamente in poliuretano espanso ad elevata portanza e a densità differenziata, rivestito in fibra termolegata e agugliato.

### Appoggio

I moduli poggiano direttamente a terra.

Un tessuto tecnico antiscivolo nella parte inferiore stabilizza ulteriormente moduli e pouf.

### Rivestimento poltrona

· In Tessuto, Pelle o Pelle Sintetica sfoderabile

### Rivestimento pouf liscio

· In Tessuto, Pelle o Pelle Sintetica sfoderabile nella versione liscia

· In Tessuto, Pelle o Pelle Sintetica non sfoderabile nella versione capitonné

· È fissato all'imbottitura mediante cuciture che formano una trapuntatura geometrica sulla seduta capitonné

### Confezione

· Tesa e liscia

· Con bordo dello stesso materiale del rivestimento

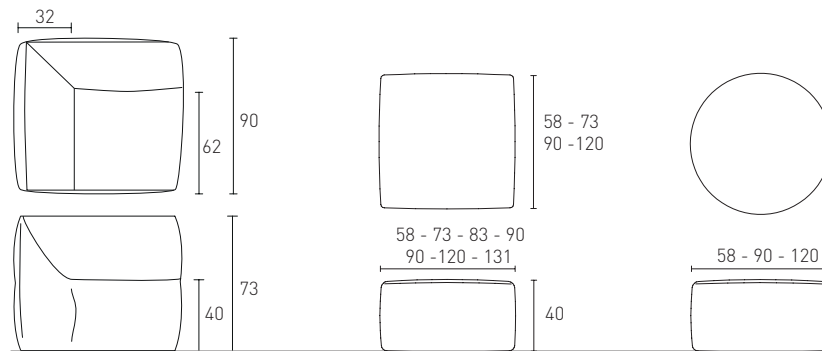
In fase d'ordine, consigliamo di far riferimento alle caratteristiche dei Tessuti e delle Pelli riportate nella sezione "Volumi, pesi, Tessuti e Pelli" del presente listino.






### Limitazioni







Non ci sono limitazioni sull'utilizzo di Tessuti e Pelli.

**A richiesta e con maggiorazione, il modello Eden può essere realizzato con struttura interna ignifuga.**











**Per il calcolo del prezzo preghiamo di fare riferimento alla sezione "Struttura ignifuga" del presente listino.**



	L	H	P	CODICI	A tessuto cliente	B	C	H	P	Q
<b>Poltrona</b>										
	83	73	90	D9EN083	1.065	1.151	1.278	1.385	1.704	2.130
rivestimento				F9EN083	437	523	650	757	1.076	1.502
<b>Pouf quadrati e rettangolari</b>										
	58	40	58	D9EN906	588	636	706	765	941	1.176
rivestimento				F9EN906	242	290	360	419	595	830
	83	40	58	D9EN908	668	722	802	869	1.069	1.336
rivestimento				F9EN908	275	329	409	476	676	943
	90	40	90	D9EN909	906	979	1.088	1.178	1.450	1.812
rivestimento				F9EN909	371	444	553	643	915	1.277
	120	40	120	D9EN912	1.152	1.245	1.383	1.498	1.844	2.304
rivestimento				F9EN912	472	565	703	818	1.164	1.624

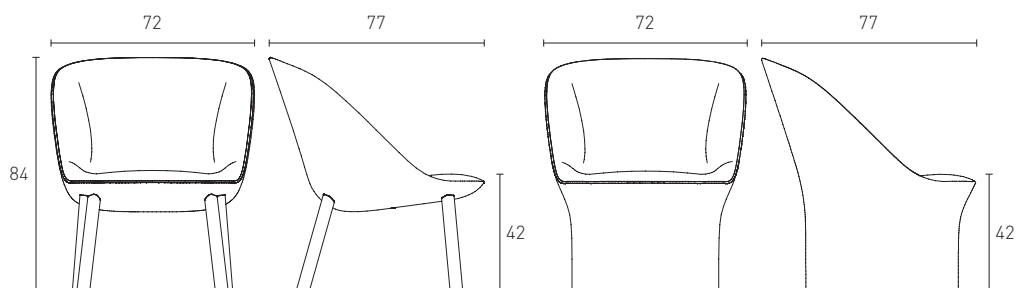
	L	H	P	CODICI	A tessuto cliente	B	C	H	P	Q
<b>Pouf rotondi</b>										
 Ø58	58	40	58	<b>D9EN905</b> <b>F9EN905</b>	529	572	635	688	847	1.058
rivestimento					217	260	323	376	535	746
 Ø90	90	40	90	<b>D9EN901</b> <b>F9EN901</b>	747	807	897	972	1.196	1.494
rivestimento					305	365	455	530	754	1.052
 Ø120	120	40	120	<b>D9EN902</b> <b>F9EN902</b>	1.104	1.193	1.325	1.436	1.767	2.208
rivestimento					453	542	674	785	1.116	1.557
<b>Pouf quadrati e rettangolari componibili</b>										
 73	73	40	73	<b>D9EN973</b> <b>F9EN973</b>	730	789	876	949	1.168	1.460
rivestimento					299	358	445	518	737	1.029
 98	98	40	73	<b>D9EN997</b> <b>F9EN997</b>	835	902	1.002	1.086	1.336	1.670
rivestimento					342	409	509	593	843	1.177
 131	131	40	73	<b>D9EN913</b> <b>F9EN913</b>	978	1.057	1.174	1.272	1.565	1.956
rivestimento					402	481	598	696	989	1.380



**EDEN | Pouf con seduta capitonné**

	L	H	P	CODICI	A tessuto cliente	B	C	H	P	Q
<b>Pouf quadrati e rettangolari</b>										
										
										
	58	40	58	<b>D9ET906</b>	720	778	864	936	1.152	1.440
	83	40	58	<b>D9ET908</b>	937	1.012	1.125	1.219	1.500	1.874
	90	40	90	<b>D9ET909</b>	1.416	1.530	1.700	1.841	2.266	2.832
	120	40	120	<b>D9ET912</b>	2.037	2.200	2.445	2.649	3.260	4.074
<b>Pouf rotondi</b>										
										
										
	58	40	58	<b>D9ET905</b>	620	670	744	806	992	1.240
	90	40	90	<b>D9ET901</b>	1.086	1.173	1.304	1.412	1.738	2.172
	120	40	120	<b>D9ET902</b>	1.662	1.795	1.995	2.161	2.660	3.324
<b>Pouf rettangolari componibili</b>										
										
										
	98	40	73	<b>D9ET997</b>	1.361	1.470	1.634	1.770	2.178	2.722
	131	40	73	<b>D9ET913</b>	1.874	2.024	2.249	2.437	2.999	3.748

# ESSE LOUNGE di Philippe Tabet Poltrona

- Caratteristiche**
- La **seduta** è realizzata:
    - a stampo in poliuretano schiumato
    - con inserto metallico interno
  - La **base girevole** è in metallo, su sfere, a rotazione libera a 360°
  - Le **gambe** sono realizzate in legno massello di frassino:
    - Laccato Opaco poro aperto
    - Essenza (Borgogna, Canaletto, Frassino Nero, Frassino Antracite, Frassino Castano, Frassino Miele, Frassino Lino)
    - foderate con tessuto accoppiato Sp 0.2 cm e rivestite in Tessuto, Pelle o Pelle Sintetica
  - Vengono montate tramite perni di unione fissati all'inserto metallico interno alla seduta.
- Rivestimento**
- In Tessuto, nella versione sfoderabile oppure incollato
  - In Pelle o Pelle Sintetica non sfoderabile
  - Le gambe potranno essere rivestite esclusivamente con lo stesso Tessuto, Pelle o Pelle Sintetica della seduta.
- Confezione**
- Tesa e liscia
  - Con ribattitura a doppio ago
  - La versione con rivestimento sfoderabile è più morbida rispetto a quella con rivestimento fisso
  - Sul retro del rivestimento sfoderabile, invisibili, sono posizionate due cerniere grigio scuro
- Limitazioni**
- Non realizzabile in Tessuto Brenda, Byte e Pasca.  
 In fase d'ordine, consigliamo di far riferimento alle caratteristiche dei Tessuti e delle Pelli riportate nella sezione "Volumi, pesi, Tessuti e Pelli" del presente listino.



Gambe Laccato Opaco Essenza	L	H	P	CODICI	A	B	C	H	P	Q	
					tessuto cliente						
<b>Poltrona con gambe</b>											
	<b>Con gambe legno</b>										
		72	84	77	01189	1.366	1.435	1.503	1.708	1.981	2.459
		72	84	77	01169	1.366	1.435	1.503	1.708	-	-
					091169	675	744	812	1.017	-	-
	<b>Con gambe rivestite</b>										
		72	84	77	01109	1.448	1.593	1.666	1.883	2.028	2.607
	72	84	77	01119	1.448	1.593	1.666	1.883	-	-	
				091119	757	902	975	1.192	-	-	
<b>Poltrona con base</b>											
	<b>Con base fissa</b>										
		72	84	77	D9ES110	1.289	1.354	1.418	1.612	1.870	2.321
		72	84	77	D9ES112	1.289	1.354	1.418	1.612	-	-
					F9ES102	516	581	645	839	-	-
	<b>Con base girevole</b>										
		72	84	77	D9ES100	1.557	1.622	1.686	1.880	2.138	2.589
	72	84	77	D9ES102	1.557	1.622	1.686	1.880	-	-	
				F9ES102	516	581	645	839	-	-	

# FUSHIMI LOUNGE di Philippe Tabet | Poltrona e poggiapiedi

## Caratteristiche

È realizzata in:

- massello di noce Canaletto
- massello di frassino verniciato in Essenza (Borgogna, Canaletto, Frassino Nero, Frassino Antracite, Frassino Castano, Frassino Miele, Frassino Lino)

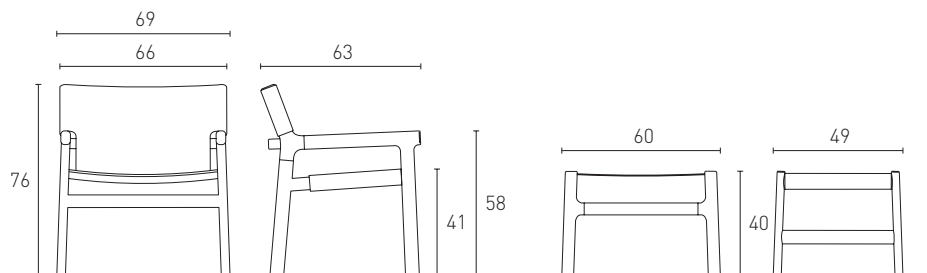
## Seduta

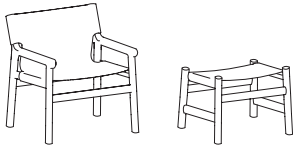
Realizzata con due strati accoppiati esclusivamente in Cuoio (Hermes, Moro, Nero) Sp 0.4 cm.

## Confezione

Non sono previste cuciture.

Il rivestimento, fissato direttamente alla struttura, non è removibile.



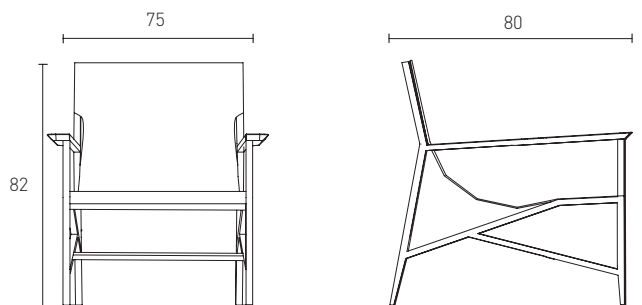
	L	H	P	CODICI	Cuoio
<b>Poltrona e poggiapiedi</b> In massello di frassino in finitura Essenza					
					
poggiapiedi	60	40	49	D9FL060	888
poltrona	69	76	63	D9FL070	2.162
<b>Poltrona e poggiapiedi</b> In massello di noce Canaletto					
					
poggiapiedi	60	40	49	D9FK060	1.038
poltrona	69	76	63	D9FK070	2.650

# ISOTTA Poltrona

**Caratteristiche** La **struttura** è realizzata in:  
 · massello di frassino Laccato Opaco Nero Ral 9017  
 · massello di faggio Laccato Opaco Bianco

**Seduta liscia** Esclusivamente in Cuoio Bianco o Nero.

**Confezione**  
 · Tesa e liscia  
 · Con ribattitura ad un ago

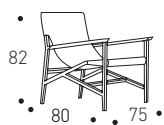


**Struttura**  
 Laccato Opaco Bianco  
 Laccato Opaco Nero Ral 9017

**L H P CODICI**

**Cuoio**

**Poltrona**



rivestimento

**75 82 80 D9TT077 F9TT077**

2.258  
925



# LAURIE di Calvi Brambilla | Poltrona

## Caratteristiche

La **struttura** di seduta e schienale è realizzata con:

- un telaio interno in metallo
- una imbottitura ottenuta da stampaggio di poliuretano flessibile autoestinguente

Il **cuscino di seduta** è realizzato in poliuretano espanso a densità differenziata, con uno strato superiore di Memory Foam

Il **basamento** è realizzato in legno massello di frassino verniciato in Essenza (Borgogna, Canaletto, Frassino Nero, Frassino Antracite, Frassino Castano, Frassino Miele, Frassino Lino) oppure Laccato Opaco poro aperto.

## Rivestimento

- In Tessuto, Pelle o Pelle Sintetica sfoderabile per il cuscino e lo schienale
- In Tessuto, Pelle o Pelle Sintetica non sfoderabile per la seduta strutturale

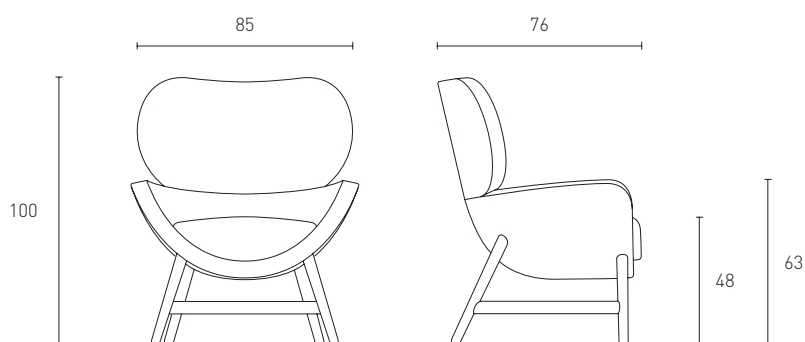
## Confezione

- Tesa e liscia
- Con ribattitura ad un ago

## Limitazioni

Non ci sono limitazioni sull'utilizzo di Tessuti e Pelli.

In fase d'ordine, consigliamo di far riferimento alle caratteristiche dei Tessuti e delle Pelli riportate nella sezione "Volumi, pesi, Tessuti e Pelli" del presente listino.



**Gambe**  
Essenza  
Laccato Opaco poro aperto

**Poltrona**

L	H	P	CODICI	A tessuto cliente	B	C	H	P	Q
85	100	76	D9LA015 F9LA015	1.789 732	1.897 840	1.968 911	2.058 1.001	2.684 -	3.042 -



rivestimento

# NAAN di Federica Biasi | Poltrona

## Caratteristiche

Disponibile nella versione con basamento fisso o girevole.

La **struttura** è realizzata con:

- stampaggio a freddo, in poliuretano flessibile con rinforzo in acciaio
  - rivestimento interno con fodera in tessuto accoppiato a fibra e vellutino
- Il **cuscino di seduta**, dotato di molleggio a cinghie elastiche, realizzato con:

- pannelli in multistrato
- imbottitura in poliuretano espanso
- rivestimento interno con fodera in tessuto accoppiato a fibra e vellutino

Lo **zoccolo** è realizzato con pannelli in particelle di legno verniciato Laccato Opaco Nero. Nella versione con basamento girevole, è presente al suo interno un meccanismo di rotazione con ritorno vincolato di 90°.

## Rivestimento

- in Tessuto sfoderabile e in Pelle o Pelle Sintetica non sfoderabile per la poltrona
- In Tessuto, Pelle o Pelle Sintetica sfoderabile per il cuscino di seduta

## Confezione

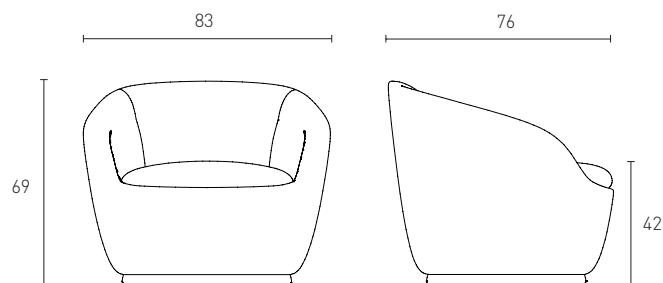
- Tesa e liscia
- Con ribattitura singola e a doppio ago

## Limitazioni

Non ci sono limitazioni sull'utilizzo di Tessuti e Pelli.

In fase d'ordine, consigliamo di far riferimento alle caratteristiche dei Tessuti e delle Pelli riportate nella sezione "Volumi, pesi, Tessuti e Pelli" del presente listino.

**A richiesta e con maggiorazione, il modello Naan può essere realizzato con struttura interna ignifuga. Per il calcolo del prezzo preghiamo di fare riferimento alla sezione "Struttura ignifuga" del presente listino**



Zoccolo  
Nero Opaco

### Con basamento fisso



rivestimento

### Con basamento girevole



rivestimento

L	H	P	CODICI	A tessuto cliente	B	C	H	P	Q
83	69	76	D9NA010 F9NA000	1.557 638	1.682 763	1.791 872	2.102 1.183	2.336 1.417	2.725 1.806
83	69	76	D9NA000 F9NA000	1.850 638	1.998 763	2.128 872	2.498 1.183	2.775 1.417	3.238 1.806

# OPLÀ Poltrona

## Caratteristiche

### Struttura

- Realizzata in poliuretano espanso
- Formata a stampo a freddo con inserto in metallo
- Rivestita con fodera fissa in tessuto accoppiato a fibra e vellutino

### Basamento interno

- Realizzato in metallo
- Fisso o girevole

## Cuscino di seduta

Realizzato in poliuretano espanso rivestito con fodera in vellutino accoppiato a fibra.

## Rivestimento

- In Tessuto sfoderabile
- In Pelle o Pelle Sintetica non sfoderabile
- **Monocolore** oppure **bicolore** tra varianti dello stesso Tessuto, differenziano la seduta e l'interno della struttura dall'esterno

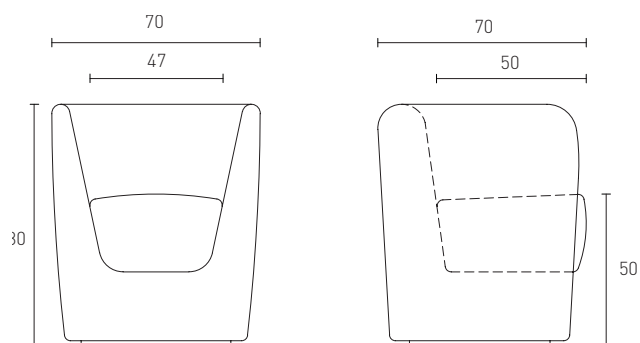
## Confezione

- Tesa e liscia
- Con ribattitura a doppio ago

## Limitazioni

Non ci sono limitazioni sull'utilizzo di Tessuti e Pelli.

In fase d'ordine, consigliamo di far riferimento alle caratteristiche dei Tessuti e delle Pelli riportate nella sezione "Volumi, pesi, Tessuti e Pelli" del presente listino.



	L	H	P	CODICI	A tessuto cliente	B	C	H	P	Q
<b>Con basamento girevole</b>										
	70	80	70	D90P000	1.608	1.719	1.815	2.091	2.298	2.643
				F90P000	565	676	772	1.048	-	-
<b>Con basamento fisso</b>										
	70	80	70	D90P010	1.380	1.491	1.587	1.863	2.070	2.415
				F90P000	565	676	772	1.048	-	-

# PEONIA di Cristina Celestino | Poltrona

## Caratteristiche

Disponibile nella versione con basamento fisso o girevole.  
 La **struttura** è composta dal piano di seduta a cui è fissato il doppio schienale in legno curvato ed è realizzata con:  
 · pannelli in multistrato  
 · imbottitura in poliuretano espanso a densità differenziata  
 · rivestimento interno con fodera in tessuto accoppiato a fibra e vellutino  
 · rivestimento esterno tappezzato alla struttura che la rende non sfoderabile  
 Il **piano di seduta**, dotato di molleggio a cinghie elastiche, accoglie il **cuscino di seduta** realizzato con:  
 · imbottitura in poliuretano espanso a densità differenziata  
 · rivestimento interno con fodera in tessuto accoppiato a fibra e vellutino  
 · rivestimento esterno sfoderabile tramite zip  
 Il **cuscino poggiatesta** amovibile è realizzato con:  
 · imbottitura in poliuretano  
 · rivestimento interno con fodera in tessuto accoppiato a fibra e vellutino  
 · rivestimento esterno sfoderabile tramite zip  
 Lo **zoccolo** realizzato con pannelli in particelle di legno è previsto con bordo Nero Opaco o rivestito con lo stesso tessuto della poltrona. Nella versione con basamento girevole, è presente al suo interno un meccanismo di rotazione con ritorno vincolato di 90°.

## Rivestimento

· In Tessuto, Pelle o Pelle Sintetica non sfoderabile per la struttura e per lo zoccolo  
 · In Tessuto, Pelle o Pelle Sintetica sfoderabile tramite zip per il cuscino di seduta e poggiatesta

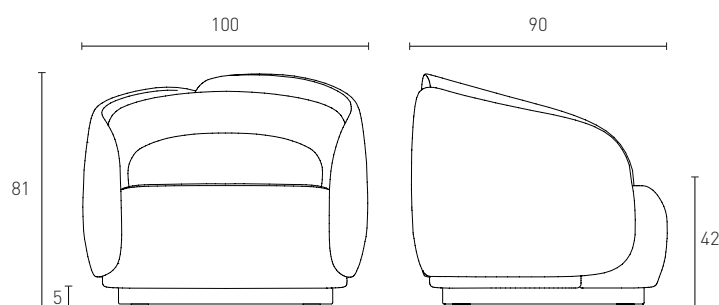
## Confezione

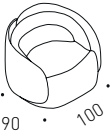

· Tesa e liscia  
 · Con ribattitura singola e a doppio ago

## Limitazioni

· Non realizzabile in Tessuto Byte e Supersuede  
 In fase d'ordine, consigliamo di far riferimento alle caratteristiche dei Tessuti e delle Pelli riportate nella sezione "Volumi, pesi, Tessuti e Pelli" del presente listino.

**A richiesta e con maggiorazione, il modello Peonia può essere realizzato con struttura interna ignifuga. Per il calcolo del prezzo preghiamo di fare riferimento alla sezione "Struttura ignifuga" del presente listino.**



Zoccolo	L	H	P	CODICI	A	B	C	H	P	Q
Nero Opaco					tessuto					
Rivestito in tessuto					cliente					
<b>Con basamento fisso</b>										
	<b>Con zoccolo Nero Opaco</b>									
	100	81	90	D9PE011 F9PE001	2.554 1.047	2.682 1.175	2.810 1.303	3.321 1.814	3.883 2.376	4.853 3.346
<b>Con zoccolo rivestito</b>										
	100	81	90	D9PE010 F9PE000	2.554 1.047	2.682 1.175	2.810 1.303	3.321 1.814	3.883 2.376	4.853 3.346
<b>Con basamento girevole</b>										
	<b>Con zoccolo Nero Opaco</b>									
	100	81	90	D9PE001 F9PE001	2.845 1.047	2.988 1.175	3.130 1.303	3.699 1.814	4.325 2.376	5.406 3.346
<b>Con zoccolo rivestito</b>										
	100	81	90	D9PE000 F9PE000	2.845 1.047	2.988 1.175	3.130 1.303	3.699 1.814	4.325 2.376	5.406 3.346

# PLATEA di Emilio Nanni | Poltrona e pouf

## Caratteristiche

La **struttura interna** è realizzata con:

- un telaio interno in legno
- imbottitura in poliuretano espanso a densità differenziata
- rivestimento ovatta termolegata e vellutino

Il **basamento** è realizzato in acciaio piegato e saldato Laccato Opaco, nelle Finiture Metallo Opaco o Lucido (Bronzo, Champagne, Cromo, Titanio) oppure Ottone Anticato<sup>1</sup> Opaco o Lucido. È decorato con un puntale metallico Ottone Lucido.

## Rivestimento

- In Tessuto o Pelle non sfoderabile

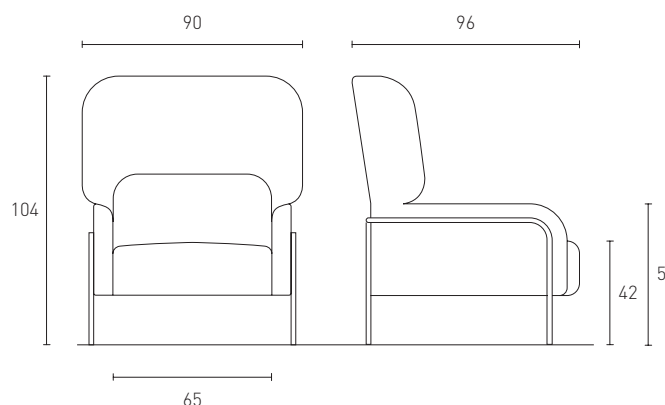
## Confezione

- Tesa e liscia
- Cucitura perimetrale con **punto cavallo** in tinta con il basamento quando richiesto nelle Finiture Metallo oppure Laccato Opaco (Bosco, Cipria, Espresso, Mirto, Tabasco)
- Cucitura perimetrale con **ribattitura a doppio ago** in tinta col rivestimento, in tutti gli altri casi

## Limitazioni

Non ci sono limitazioni sull'utilizzo di Tessuti e Pelli.

In fase d'ordine, consigliamo di far riferimento alle caratteristiche dei Tessuti e delle Pelli riportate nella sezione "Volumi, pesi, Tessuti e Pelli" del presente listino.



cuciture punto cavallo



**Basamento**  
Laccato Opaco  
Finiture Metallo

**Puntale**  
Ottone Lucido

L	H	P	CODICI	A tessuto cliente	B	C	H	P	Q				
<b>Poltrona</b>													
			<b>Con basamento</b>										
			Laccato Opaco	90	104	96	D9PL090	1.966	2.065	2.124	2.458	2.753	3.048
			Finiture Metallo	90	104	96	D9PL090	2.430	2.529	2.588	2.922	3.217	3.512
<b>Pouf</b>													
			<b>Con basamento</b>										
			Laccato Opaco	68	42	58	D9PL970	586	616	633	733	821	909
			Finiture Metallo	68	42	58	D9PL970	861	891	908	1.008	1.096	1.184

<sup>1</sup> Per il calcolo del prezzo preghiamo di fare riferimento alla sezione "Maggiorazione Ottone Anticato" del presente listino.

## MAGGIORAZIONE OTTONE ANTICATO | Calcolo del prezzo

La finitura Ottone Anticato è da considerarsi una variante delle Finiture Metallo, pertanto le maggiorazioni sotto riportate vanno aggiunte al prezzo o alla maggiorazione del prodotto nella versione Finiture Metallo.

<b>Sedie</b>	Alunna, basamento	<b>LS0A05</b>	€ 61
	Esse, gambe metallo	<b>LS0A14</b>	€ 15
	Gamma, traliccio	<b>LS0A17</b>	€ 15
	Gamma, basamento	<b>LS0A17</b>	€ 15
	Intro, gambe metallo	<b>LS0A22</b>	€ 15
	Intro, slitta	<b>LS0A23</b>	€ 15
<b>Tavolini</b>	1+1, struttura	<b>LS0A01</b>	€ 61
	Abaco, struttura	<b>LS0A03</b>	€ 68
	Abaco, cornice metallo	<b>LS0A04</b>	€ 56
	Abaco, top per piano con cornice metallo	<b>LS0A02</b>	€ 56
	Baio, basamento	<b>LS0A07</b>	€ 43
	Baio, piedini	<b>LS0A07</b>	€ 43
	Contralto, stelo	<b>LS0A09</b>	€ 43
	Duetto, struttura	<b>LS0A12</b>	€ 15
	Icaro, struttura	<b>LS0A21</b>	€ 61
	Servoquadro, struttura	<b>LS0A29</b>	€ 15
	Servogiro, struttura	<b>LS0A28</b>	€ 15
	<b>Tavoli e consolle</b>	Delta Fisso, gambe	<b>LS0A10</b>
Delta Fisso, traverso		<b>LS0A11</b>	€ 15
Ettore, base		<b>LS0A15</b>	€ 43
Ettorino, base		<b>LS0A16</b>	€ 43
Maestro, struttura metallo		<b>LS0A24</b>	€ 43
<b>Madie</b>	Brema, basamento	<b>LS0A08</b>	€ 118
	Ginevra, basamento	<b>LS0A19</b>	€ 118
	Ginevra, set maniglie	<b>LS0A20</b>	€ 118
	Grafico, basamento	<b>LS0A46</b>	€ 95
	Logos, decoro metallico	<b>LS0A32</b>	€ 15
	Norma, basamento	<b>LS0A33</b>	€ 61
	People, basamento	<b>LS0A26</b>	€ 71
<b>Divani</b>	Tosca, basamento	<b>LS0A30</b>	€ 43
	Asolo, basamento	<b>LS0A06</b>	€ 15
	Duo, basamento	<b>LS0A13</b>	€ 15
	Palio, piedi per modulo	<b>LS0A25</b>	€ 118
<b>Poltrone, panche e pouf</b>	Volo, piedi	<b>LS0A31</b>	€ 43
	Platea, basamento	<b>LS0A27</b>	€ 43

VOLUMI  
PESI  
TESSUTI E PELLI

ALL-IN	Mc	Kg	ML	ASOLO	Mc	Kg	ML	BOSTON CAPITONNÉ	Mc	Kg	ML
<b>MODULI</b>				<b>MODULI</b>				<b>MODULI</b>			
99AL735	0,02	3	0,8	99AS735	0,02	3	0,7	D9BT185 D/S	1,56	57	5
99AL745	0,02	3	0,8	99AS745	0,02	3	0,6	D9BT210	1,72	65	7,7
99AL760	0,03	3	1	99AS760	0,03	3	0,7	D9BT225 D/S	1,88	68	7,4
D9AL060	0,46	39,6	3,5	D9AS090	0,94	31	4	D9BT250	2	77	8,5
D9AL080	0,2	27,3	2	D9AS101	0,72	24	3,2	D9BT265 D/S	2,12	79	8,2
D9AL100	0,31	29,4	2,1	D9AS105 D/S	1,22	51	5,7	D9BT290	2,4	89	9,4
D9AL160	1,28	66,15	7,7	D9AS110 D/S	0,79	36	3,9	D9BT921 D/S	1,72	64	6,6
D9AL200	1,52	78,75	8,3	D9AS115 D/S	1,5	60	6,6	D9BT926 D/S	2,12	78	7,2
D9AL240	1,75	88,2	10,2	D9AS120	1,16	40	4,6	D9BT990 D/S	1,62	44	5,6
D9AL24X	1,75	84	10,2	D9AS121	0,86	30	3,9	D9BT992 D/S	1,05	40	3,9
D9AL300	2,11	116,7	11,1	D9AS125 D/S	1,79	69	7,5	D9BT995 D/S	1,17	43	5,3
D9AL300R	2,11	116,7	11,1	D9AS130 D/S	0,93	42	4,3				
D9AL30X	2,11	111,5	11,1	D9AS140	1,29	46	5,2	<b>COMPOSIZIONI</b>			
D9AL30XR	2,11	111,5	11,1	D9AS180	1,73	57	6,5	BT28A D/S	3,68	144	
D9AL916 D/S	1,28	66,15	7,7	D9AS220	2,08	68	7,5	BT32A D/S	4,92	179	
D9AL920 D/S	1,52	78,75	8,3	D9AS260	2,35	79	8,4	BT32L D/S	2,44	98	
D9AL924 D/S	1,75	88,2	10,2	D9AS910	0,54	30	1,7	BT32P D/S	4,09	151	
D9AL92X D/S	1,75	84	10,2	D9AS960	0,42	19	2,1	BT33L D/S	3,5	112	
D9AL930 D/S	2,11	116,7	11,1	D9AS982 D/S	1,26	38	4,9	BT36A D/S	3,84	143	
D9AL930 DR/SR	2,11	116,7	11,1	D9AS986 D/S	1,5	51	6,1	BT36V D/S	3,84	143	
D9AL93X D/S	2,11	94,5	11,1	D9AS990 D/S	0,91	34	4,6	BT40A D/S	5,4	201	
D9AL93X DR/SR	2,11	94,5	11,1	D9AS996 D/S	1,84	71	8,5				
D9AL94X D/S	1,75	79,8	9,1	<b>COMPOSIZIONI</b>				<b>BOSTON</b>			
D9AL96X D/S	2,11	108,3	8,8	AS22A D/S	3,62	145		<b>LISCIO</b>			
D9AL96X DR/SR	2,11	108,3	8,8	AS25A D/S	2,76	113		<b>MODULI</b>			
D9AL970 D/S	1,12	57,75	6,5	AS26A D/S	3,33	136		99BS735	0,02	3	0,7
D9AL972 D/S	1,35	70,35	7,1	AS26U D/S	2,71	102		99BS745	0,02	3	0,6
D9AL974 D/S	1,59	79,8	9	AS31P D/S	2,76	98		99BS760	0,03	3	0,7
D9AL976 D/S	2,11	108,3	10	AS32L	1,28	96		D9BS185 D/S	1,56	57	6,7
D9AL976 DR/SR	2,11	108,3	10	AS34B D/S	3,62	140		D9BS210	1,72	65	6,7
D9AL980 D/S	1,12	49	5,5	AS35P D/S	3,05	107		D9BS225 D/S	1,88	68	6,2
D9AL982 D/S	1,35	61,95	6	AS37A D/S	4,47	172		D9BS250	2	77	8,3
D9AL984 D/S	1,59	71,4	8	AS46A D/S	4,47	170		D9BS265 D/S	2,12	79	7
D9AL986 D/S	2,11	99,9	8,7					D9BS290	2,4	89	8,3
D9AL990 D/S	1,12	49,35	6,5					D9BS910	0,57	30	2,2
D9AL992 D/S	1,35	61,95	7,1					D9BS921 D/S	1,72	64	5,7
D9AL994 D/S	1,59	71,4	9					D9BS926 D/S	2,12	78	6,6
D9AL996 D/S	2,11	99,9	10					D9BS990 D/S	1,62	44	5,2
D9AL996 DR/SR	2,11	99,9	10					D9BS992 D/S	1,05	40	3,2
								D9BS995 D/S	1,17	43	4,3
<b>COMPOSIZIONI</b>								<b>COMPOSIZIONI</b>			
AL10A D/S	2,87	149,1						BS28A D/S	3,68	144	
AL160 D/S	1,28	66,15						BS32A D/S	4,92	179	
AL20A D/S	2,87	149,1						BS32L D/S	2,44	98	
AL20C D/S	2,87	149,1						BS32P D/S	4,09	151	
AL20T D/S	2,7	132,3						BS33L D/S	3,5	112	
AL24A D/S	3,34	168						BS36A D/S	3,84	143	
AL24C D/S	1,75	84						BS36V D/S	3,84	143	
AL24D D/S	3,34	168						BS40A D/S	5,4	201	
AL24Q D/S	3,17	151,2									
AL30C D/S	2,11	116,7									
AL30Q D/S	3,46	170,25									
AL30T D/S	2,11	99,9									

Le indicazioni sopra riportate si riferiscono a moduli/divani confezionati con tessuto in altezza cm 140, senza rapporto di disegno e senza verso di tessitura.



DELANO	Mc	Kg	MI	DUO	Mc	Kg	MI	EDEN	Mc	Kg	MI
<b>MODULI</b>				<b>MODULI</b>				<b>MODULI</b>			
99DL735	0,02	3	0,7	99DU735	0,02	3	0,7	99EN735	0,02	3	0,7
99DL745	0,02	3	0,6	99DU745	0,02	3	0,6	99EN745	0,02	3	0,6
99DL760	0,03	3	0,7	99DU760	0,03	3	0,7	99EN760	0,03	3	0,7
D9DE066	0,54	18	2,9	D9DU090	1,23	28	4,8	D9EN083	0,65	18,5	3,8
D9DE099	0,71	25	3,5	D9DU100	1,23	30	5,1	D9EN090 D/S	0,85	20,5	4,3
D9DE09A	1,07	36	4,7	D9DU117 D/S	1,37	42	5,5	D9EN115 D/S	1,05	23,5	5
D9DE09A D/S	1,07	40,5	5,2	D9DU127 D/S	1,57	44	5,8	D9EN173 D/S	1,41	28,5	6,5
D9DE09B	1,07	37,5	4,1	D9DU167 D/S	1,86	54	7,2	D9EN180	1,56	30,5	6,6
D9DE09B D/S	1,07	37,5	4,9	D9DU180	2,1	54	8,5	D9EN198 D/S	1,72	31,5	7
D9DE132	0,98	34	4,2	D9DU194	2,1	67	8,5	D9EN230	1,88	36,5	7,9
D9DE13A	1,47	47	5,5	D9DU200	2,25	58	9,1	D9EN901	0,57	14,5	2,4
D9DE13A D/S	1,47	52	6,2	D9DU207 D/S	2,25	68	9,3	D9EN902	0,79	15,5	3,2
D9DE13B	1,47	49	5,1	D9DU220	2,4	62	9,7	D9EN905	0,44	13,5	1,6
D9DE13B D/S	1,47	49	5,8	D9DU227 D/S	2,54	72	10	D9EN906	0,44	14,5	1,8
D9DE16A D/S	1,78	63	7,1	D9DU234	2,54	82	10,3	D9EN908	0,44	15,5	2
D9DE16B D/S	1,78	60	6,7	D9DU247 D/S	2,74	76	10,8	D9EN909	0,44	15,5	2,7
D9DL09A	0,97	37	4	D9DU254	2,74	86	11	D9EN912	0,57	27	3,6
D9DL09A D/S	0,97	42	4,8	D9DU274	2,93	98	11,8	D9EN913	0,77	28	2,8
D9DL09B	0,85	35	3,7	D9DU907	0,68	25	2,6	D9EN973	0,44	17	2,2
D9DL09B D/S	0,85	39	4,5	D9DU910	0,81	30	3,4	D9EN990	0,93	24,5	4,9
D9DL13A	1,33	50	4,8	D9DU990	1,37	40	5,8	D9EN997	0,57	22	2,4
D9DL13A D/S	1,33	55	5,6	D9DU990 D/S	1,86	54	6,4	D9ET901	0,33	15,5	2,2
D9DL13B	1,17	46	4,4	D9DU992 D/S	2,1	64	7,4	D9ET902	0,58	15	3,2
D9DL13B D/S	1,17	51	5,2	<b>COMPOSIZIONI</b>				D9ET905	0,14	13,5	1,6
D9DL16A D/S	1,59	66	6,5	DU23A	5,08	148		D9ET906	0,14	13,5	1,4
D9DL16B D/S	1,41	62	6	DU31A	5,86	176		D9ET908	0,2	15,5	1,9
D9DL90A D/S	1,59	57	6,2	DU31P D/S	4,35	132		D9ET909	0,33	15,5	2,4
D9DL90B D/S	1,41	55	5,9	DU33A D/S	5,94	172		D9ET912	0,57	27	3,6
D9DL960	0,43	16	2,3	DU33B D/S	6,69	190		D9ET913	0,39	28	2,7
D9DL97A D/S	1,59	68	6,8	DU35B	6,84	192		D9ET973	0,22	17	1,9
D9DL98A D/S	1,33	56	5,9	DU36L D/S	3,89	112		D9ET997	0,29	22	2,3
D9DL990	0,57	23	3,2	DU40A D/S	7,08	204		<b>COMPOSIZIONI</b>			
D9DL99A D/S	0,97	44	5					EN18A D/S	2,41	51	
<b>COMPOSIZIONI</b>								EN19P D/S	1,98	48	
DE26AM D/S	4,85	182						EN20A	2,94	67,5	
DE26LB	2,94	98						EN23A D/S	3,28	65	
DE33AA D/S	4,96	197						EN23B D/S	4,11	98	
DE33LB	3,55	120						EN26A D/S	3,24	72,5	
DE39AP D/S	6,05	234						EN26B D/S	4,4	106,5	
DE52AM D/S	8,23	304						EN26C	3,65	77,5	
DL26A	2,65	110						EN28A D/S	4,49	86,5	
DL26B	2,33	102						EN28P D/S	2,65	56	
DL26M D/S	2,49	106						EN28Q D/S	4,37	87,5	
DL33AA D/S	4,77	200						EN31L	2,74	65,5	
DL33AB D/S	4,21	186									
DL33AM D/S	4,4	190									
DL36BA D/S	5,29	216									
DL36BB D/S	4,66	199									
DL36BM D/S	4,97	207									
DL39AC D/S	5,66	238									
DL39AP D/S	6,12	248									
DL39AQ D/S	6,43	252									
DL39TC D/S	3,42	141									
DL39TP D/S	3,69	147									
DL39TQ D/S	3,88	18,5									
DL46LA D/S	4,04	164									
DL46LB D/S	3,66	156									
DL46LM D/S	3,85	160									

Le indicazioni sopra riportate si riferiscono a moduli/divani confezionati con tessuto in altezza cm 140, senza rapporto di disegno e senza verso di tessitura.

MERIDIANO	Mc	Kg	ML	PALIO	Mc	Kg	ML	TIME LISCIO	Mc	Kg	ML
<b>MODULI</b>				<b>MODULI</b>				<b>MODULI</b>			
99ME735	0,02	3	0,7	99PC735	0,02	3	0,7	99TL735	0,02	3	0,7
99ME745	0,02	3	0,6	99PC745	0,02	3	0,6	99TL745	0,02	3	0,6
99ME760	0,03	3	0,7	99PC760	0,03	3	0,7	99TL760	0,03	3	0,7
99MER65	0,02	2	1	99PCR65	0,02	2	1	99TLR65	0,02	2	1
99MER85	0,02	2	1	99PCR85	0,02	2	1	99TLR85	0,02	2	1
D9ME080	0,44	21	2,5	D9PC080	0,29	25	2,5	D7TL188	1,48	69	7,6
D9ME090	1,2	23	4,2	D9PC090	0,81	23	4,2	D7TL208	1,66	76	8,1
D9ME105	1,2	26	4,8	D9PC105	0,95	26	4,8	D7TL228	1,82	82	8,8
D9ME107	0,79	28	3,4	D9PC105 D/S	0,95	37	4,8	D9TL090	0,75	45	3,9
D9ME107 D/S	1,2	39	4,6	D9PC107	0,52	28	4,3	D9TL092	0,67	42	4,1
D9ME132 D/S	1,62	44	5,4	D9PC130 D/S	1,17	42	5,6	D9TL104 D/S	0,9	39	4,5
D9ME167 D/S	1,62	54	7,1	D9PC165 D/S	1,49	52	7,2	D9TL164 D/S	1,39	61	6,6
D9ME194	2	72	7,8	D9PC190	1,71	68	7,9	D9TL184 D/S	1,56	68	7,2
D9ME207 D/S	2	62	8,4	D9PC205 D/S	1,85	60	8,4	D9TL188	1,56	68	7,4
D9ME234	2,33	80	9,2	D9PC230	2,07	76	9,3	D9TL204 D/S	1,72	74	7,8
D9ME237 D/S	2,33	68	9,3	D9PC235 D/S	2,12	66	9,4	D9TL208	1,72	75	8
D9ME264	2,32	86	10	D9PC260	2,34	82	13,3	D9TL228	1,89	81	8,6
D9ME980 D/S	1,62	42	6,1	D9PC980 D/S	1,37	40	5,9	D9TL234 D/S	1,97	84	8,7
D9ME982 D/S	2	44	6,6	D9PC982 D/S	1,59	44	6,4	D9TL258	2,13	91	9,5
D9ME988 D/S	2,33	70	9,7	D9PC988 D/S	2,09	70	9,7	D9TL518	1,56	65.1	5,7
D9ME992 D/S	1,62	44	6,4	D9PC992 D/S	1,15	44	6,4	D9TL966	0,42	33	3,1
D9ME999 D/S	1,62	28	5,5	D9PC999 D/S	1,26	28	5,5	D9TL970	0,31	25	2,5
<b>COMPOSIZIONI</b>				D9PD205 D/S	2	60	9,3	D9TL978 D/S	2,13	93.5	10,3
ME25A D/S	4,85	132		D9PD230	2,24	76	10,1	D9TL980 D/S	1,35	63	5,5
ME27A D/S	4,85	152		D9PD235 D/S	2,29	66	10,2	D9TL982 D/S	1,52	71	5,9
ME31C D/S	5,6	168		D9PD260	2,54	82	11,2	D9TL986 D/S	1,7	75	7,9
ME31P D/S	3,99	106		D9PD980 D/S	1,49	40	6,1	D9TL988 D/S	1,87	82	9,1
ME31T D/S	4,32	132		D9PD982 D/S	1,72	44	6,6	D9TL990 D/S	0,98	54	5,4
ME32A D/S	6,05	155		<b>COMPOSIZIONI</b>				D9TL999 D/S	1,04	48	4,6
ME33Q D/S	5,23	134		PC23P D/S	2,76	86		<b>COMPOSIZIONI</b>			
ME44P D/S	5,51	138		PC25A D/S	3,48	128		TL25A D/S	3,17	141.5	
				PC27A D/S	4,11	148		TL30P D/S	3,06	137	
				PC31P D/S	3,21	100		TL30T D/S	3,74	176	
				PC34B D/S	4,52	138		TL30U D/S	3,59	156	
				PC34L D/S	2,63	94		TL33A D/S	4,91	222	
				PC34U D/S	5,66	190		TL33B D/S	3,83	166	
				PC40T D/S	4,74	153		TL33L D/S	2,76	122	
								TL37L D/S	3,11	133.1	
								TL38A D/S	4,96	246.5	
								TL41A D/S	5,16	247	
				<b>PEONIA</b>							
				<b>MODULI</b>							
				99PE735	0,02	3	0,8				
				99PE745	0,02	3	0,8				
				99PE760	0,02	3	1				
				D9PE000	0,8	50	5,5				
				D9PE001	0,8	50	5,5				
				D9PE010	0,8	50	5,5				
				D9PE011	0,8	50	5,5				
				D9PE200	1,59	95	8,5				
				D9PE201	1,59	95	8,5				
				D9PE230	1,83	100	10				
				D9PE231	1,83	100	10				
				D9PE290 D/S	3,75	120	12				
				D9PE291 D/S	3,75	120	12				

Le indicazioni sopra riportate si riferiscono a moduli/divani confezionati con tessuto in altezza cm 140, senza rapporto di disegno e senza verso di tessitura.

TIME TRAPUNTATO	Mc	Kg	MI	VOLO	Mc	Kg	MI	CALATEA	Mc	Kg	MI
<b>MODULI</b>				<b>MODULI</b>				<b>D9CA010</b>	0,7	43	4,5
<b>D7TB188</b>	1,48	69	7,9	<b>99V0735</b>	0,02	3	0,7	<b>D9CA070</b>	0,38	25	3,3
<b>D7TB208</b>	1,66	76	8,6	<b>99V0745</b>	0,02	3	0,6				
<b>D7TB228</b>	1,82	82	9,3	<b>99V0760</b>	0,03	3	0,7	<b>CUBO</b>			
<b>D9TB090</b>	0,75	45	4	<b>99V076R</b>	0,03	4	0,7	<b>D9CU845 PN</b>	0,11	13	1,1
<b>D9TB092</b>	0,67	42	4,2	<b>D9V0080</b>	0,66	43	3,5				
<b>D9TB104 D/S</b>	0,9	39	4,5	<b>D9V0125 D/S</b>	1,05	39	5,2				
<b>D9TB164 D/S</b>	1,39	61	6,7	<b>D9V0175 D/S</b>	1,56	51	6,9	<b>DORA</b>			
<b>D9TB184 D/S</b>	1,56	68	7,3	<b>D9V0185</b>	1,56	63	7,5	<b>D9DA076</b>	0,7	36	2,3
<b>D9TB188</b>	1,56	68	7,6	<b>D9V0205 D/S</b>	1,72	60	7,8	<b>D9DA955</b>	0,1	17	0,9
<b>D9TB204 D/S</b>	1,72	74	8	<b>D9V0215</b>	1,88	69	8,5				
<b>D9TB208</b>	1,72	75	8,2	<b>D9V0240 D/S</b>	2	72	8,8				
<b>D9TB228</b>	1,89	81	8,8	<b>D9V0250</b>	2,12	80	9,5				
<b>D9TB234 D/S</b>	1,97	84	9,1	<b>D9V0937 D/S</b>	2	65	8,4	<b>ESSE</b>			
<b>D9TB258</b>	2,13	91	10,1	<b>D9V0960</b>	0,43	24	1,6	<b>LOUNGE</b>			
<b>D9TB518</b>	1,56	65,1	5,8	<b>D9V0990</b>	0,57	31	2	<b>01109</b>	0,5	8	2,4
<b>D9TB978 D/S</b>	2,13	93,5	10,8	<b>D9V0992 D/S</b>	1,41	47	4,6	<b>01119</b>	0,5	8	2,5
<b>D9TB980 D/S</b>	1,35	63	9,8	<b>D9V0993 D/S</b>	1,62	54	5	<b>01169</b>	0,5	8	1,8
<b>D9TB982 D/S</b>	1,52	71	6	<b>D9V0999</b>	0,57	31	5,1	<b>01189</b>	0,5	8	1,7
<b>D9TB986 D/S</b>	1,7	75	8,2	<b>COMPOSIZIONI</b>				<b>D9ES100</b>	0,26	26	2,2
<b>D9TB988 D/S</b>	1,87	82	9,3	<b>VO21A D/S</b>	3,22	140		<b>D9ES102</b>	0,26	26	2,2
<b>D9TB990 D/S</b>	0,98	54	5,8	<b>VO26C D/S</b>	4,96	163		<b>D9ES110</b>	0,26	26	2,2
<b>D9TB999 D/S</b>	1,04	48	4,7	<b>VO27B</b>	3,68	133		<b>D9ES112</b>	0,26	26	2,2
<b>COMPOSIZIONI</b>				<b>VO29A</b>	4	151					
<b>TB25A D/S</b>	3,17	141,5		<b>VO33A D/S</b>	3,99	137		<b>FUSHIMI</b>			
<b>TB30P D/S</b>	3,06	137		<b>VO33U</b>	4,56	175		<b>LOUNGE</b>			
<b>TB30T D/S</b>	3,74	176		<b>VO41A D/S</b>	5,12	167		<b>D9FK060</b>	0,16	6	
<b>TB30U D/S</b>	3,59	156		<b>VOT1T D/S</b>	3,34	114		<b>D9FK070</b>	0,4	10	
<b>TB33A D/S</b>	4,91	222						<b>D9FL060</b>	0,16	6	
<b>TB33B D/S</b>	3,83	166						<b>D9FL070</b>	0,4	10	
<b>TB33L D/S</b>	2,76	122									
<b>TB37L D/S</b>	3,11	133,1						<b>ISOTTA</b>			
<b>TB38A D/S</b>	4,96	246,5						<b>D9TT077</b>	0,6	10	
<b>TB41A D/S</b>	5,16	247									
								<b>LAURIE</b>			
								<b>D9LA015</b>	0,5	26	3
								<b>NAAN</b>			
								<b>D9NA000</b>	0,49	50	3,2
								<b>D9NA010</b>	0,49	50	3,2
								<b>OPLÀ</b>			
								<b>D90P000</b>	0,5	40	3,2
								<b>D90P010</b>	0,5	40	3,2
								<b>PLATEA</b>			
								<b>D9PL090</b>	0,97	27	4,5
								<b>D9PL970</b>	0,19	14	0,8

Le indicazioni sopra riportate si riferiscono a moduli/divani confezionati con tessuto in altezza cm 140, senza rapporto di disegno e senza verso di tessitura.

<b>Aquarius</b>	Tessuto dalla particolare texture a doppia costruzione di ordito. La naturalezza del filato ritorto di cotone, abbinato alla ciniglia di dralon della trama, crea un interessante intreccio di colori. Grazie a tale costruzione, risulta molto resistente all'abrasione e al pilling, raggiungendo un valore di Martindale molto alto. Con l'utilizzo, non è soggetto a squalcirsi.
<b>Aries</b>	Tessuto realizzato con filato fantasia, prodotto su torcitoi a fuso cavo. Il filo ottenuto è gonfio, soffice e compatto allo stesso tempo, caratterizzato da una semplice e discreta mescolanza di sfumature. Risultando solido, garantisce ottime performance meccaniche ed ottima tenuta al punto di cucitura.
<b>Brenda</b>	Puro lino accoppiato. Le sue fibre sono molto tenaci grazie all'accoppiatura, caratteristica che ne valorizza l'aspetto una volta montato sugli arredi. Non trattiene il calore e dà una gradevole sensazione di freschezza al contatto. È lavabile in acqua.
<b>Brera</b>	Tessuto ottenuto da filati pregiatissimi, che creano un'importante struttura dall'eccezionale morbidezza. L'armatura elegante, basata sul contrasto tra le tonalità, crea un effetto tridimensionale dai riflessi brillanti, che rappresenta la peculiarità del tessuto.
<b>Byte</b>	Tessuto dalle incredibili caratteristiche tecniche. Il particolare finissaggio a cui è sottoposto, denominato "nanotex", rende il tessuto antimacchia, conferendogli una durevole idrorepellenza. Il trattamento resiste ad un numero elevato di lavaggi in acqua e consente al tessuto di rimanere traspirante.
<b>Draco</b>	Tessuto falso unito molto versatile. La sapiente tessitura jacquard dona un bellissimo effetto movimentato alla struttura. In ordito, un filato di lino e viscosa ritorto e tinto in filo permette di ottenere un profondo ed interessante look mélange.
<b>Fenice</b>	Tessuto realizzato con un inedito incrocio di filati, di aspetto e caratteristiche opposte: fresco e brillante frisé di lino e viscosa per l'ordito, e pura lana vergine per la trama. Da questo incontro nasce il giusto mix tra lucentezza e opacità, freschezza e morbidezza: una perfetta combinazione tra modernità ed eleganza.
<b>Hermes</b>	Di aspetto apparentemente semplice ma complesso e interessante nella sua creazione, questo viscosa-lino si propone come un'alternativa elegante al puro lino. Composto da fibre naturali, questo tessuto ha inoltre una grande resistenza all'abrasione ed è di facile manutenzione.
<b>Jazz</b>	Tessuto per tappezzeria dal leggero effetto di tweed inglese, che riprende e modernizza la struttura a lisca di pesce tipica dei tessuti per abbigliamento maschile. Si presenta con un aspetto molto elegante, ed ha una mano piacevolmente morbida e drappeggiante.
<b>Kos</b>	Tessuto caratterizzato da trama chiaro-scura, con effetto mélange. La composizione in viscosa, cotone e poliestere lo rende gradevole al tatto e piuttosto brillante. Sono tessuti ignifughi e lavabili in acqua.
<b>Lima</b>	Tessuto tinto in filo, realizzato prevalentemente con fibre naturali, che lo rendono altamente traspirante. Presenta ottima tenacità, elevata resistenza alle pieghe, notevole stabilità dimensionale e caratteristiche di resistenza al fuoco. È lavabile in acqua.
<b>Mimosa</b>	Tessuto dal gusto contemporaneo e dalle grandi performance. Presenta elevati valori di Martindale e di resistenza dei colori alla luce. L'utilizzo della ciniglia di dralon permette al tessuto di conservare inalterato nel tempo il suo aspetto iniziale.
<b>Pasca</b>	Tessuto ottenuto dalla combinazione di un morbido micro bouclé in lana e un delicato ed esclusivo filato mélange. Leggere fiammature si alternano sullo sfondo rendendo il tessuto originale e raffinato. Il particolare intreccio crea una sovrapposizione di volume e colore, che va ad arricchire la superficie e a determinare una texture fine.
<b>Rella</b>	Tessuto realizzato con speciale filato bouclé in lana vergine, mescolata ad altri materiali voluminosi. La combinazione delle fibre crea una forma gonfia ed una superficie mossa e moderna, che ricorda i materiali tradizionali, come il vello di pecora. Questa sua peculiarità rende il tessuto morbido ed avvolgente, particolarmente adatto a rivestire divani e poltrone.
<b>Riccio</b>	Tessuto realizzato con filati bouclé, prevalentemente in fibre naturali, prodotti su torcitoi a fuso cavo. Con questa tecnica, si ottengono filati gonfi, soffici ma dalle ottime performance meccaniche, caratteristiche che appartengono a questo tessuto.
<b>Rico</b>	Tessuto realizzato con filato frisé in lino e morbida viscosa: un'inedita ed esclusiva combinazione, che conferisce movimento e luminosità alla struttura. Questo leggero movimento fa sì che la superficie rifletta la luce, rendendo i colori brillanti e profondi. Il tessuto risulta molto corposo, grazie al suo intreccio a doppio strato, che garantisce resistenza all'uso. Al tatto è piacevole, fresco e morbido.
<b>Supersuede</b>	Tessuto in microfibra 100% di poliestere. Presenta caratteristiche tecniche speciali e molto avanzate. Incredibilmente morbido e resistente, è completamente smacchiabile ed idrorepellente. Vellutato al tatto, è adatto sia a prodotti soffici che a rivestimenti più tesi.
<b>Taigal</b>	Tessuto realizzato con un nuovo ed esclusivo filato multi-tono mélange. Il particolare intreccio crea molteplici incroci di colore, che movimentano la superficie del tessuto, realizzando un visibile ed innovativo effetto grafico. Il tessuto è di alta qualità, grazie alla costruzione realizzata con doppio strato di trame, che lo rendono resistente all'uso e consistente al tatto.
<b>Velvet</b>	Velluto naturale in cotone e viscosa, morbido ed avvolgente. Attraverso leggeri contrasti chiaro scuri, presenta caratteristici riflessi dall'effetto molto lucente, espressione di un'eleganza di grande attualità.
<b>Yucca</b>	Tessuto in lino, tinto in pezza con una tecnica "quasi manuale", che gli dona un aspetto vissuto, leggermente irregolare che può presentare delle imperfezioni, caratteristiche della sua lavorazione. Il lino è una fibra tessile naturale ricavata dal fusto della pianta; risulta quindi molto robusta e sostenuta, oltre ad essere biodegradabile e riciclabile.

<b>Acacia</b>	Vaporoso, morbido al tatto, simile a una pelliccia ecologica. Acacia è un tessuto eco-sostenibile, ottenuto da poliestere riciclato, che si caratterizza per la superficie omogenea animata da un filato ricciolino. L'interazione con la luce dà vita a leggeri bagliori, creando una texture elegante e cangiante, dal forte impatto visivo. Acacia può essere utilizzato come un tessuto unito, con il vantaggio dell'assenza di direzionalità sia in trama sia in ordito; il filato in poliestere garantisce elevate prestazioni: un'ottima tenacità e resilienza, un'elevata resistenza alla luce, alle pieghe e al calore, e una buona resistenza agli agenti chimici e fisici.
<b>Bellis</b>	Con la sua trama fitta e compatta, Bellis è un tessuto dal fascino senza tempo, raffinato e versatile, che combina le prestazioni tecniche del poliestere e dell'acrilico con la morbidezza e il calore della lana. Altamente performante, Bellis è anche sostenibile: la lana è ottenuta tramite processi di rigenerazione di scarti, e l'utilizzo di materiali riciclati rappresenta il 50% del totale dei filati utilizzati. Bellis ha ottenuto la certificazione Global recycle standard GRS®, promossa dall'ente internazionale Textile Exchange, che assicura non solo il contenuto di materiali da riciclo, ma anche la tracciabilità lungo l'intero processo produttivo, le restrizioni nell'uso di prodotti chimici e il rispetto di criteri ambientali e sociali in tutte le fasi della filiera.
<b>Dalia</b>	Un velluto liscio, interamente realizzato con filato in poliestere proveniente dal riciclo di bottiglie in plastica. Soffice e lucente, Dalia è un tessuto resistente, capace di preservare le sue caratteristiche nel tempo, anche a seguito di un prolungato utilizzo. Unisce eleganza e praticità, rivelandosi la scelta ideale per arredi sia contract sia domestici. Dalia è realizzato con filato OEKO-TEX® Cl 1 e REACH Cl 1: certificazioni che garantiscono l'assenza di elementi chimici nocivi per l'uomo e l'ambiente.
<b>Erica</b>	Realizzato con il 70% di lana rigenerata proveniente dal recupero di capi e residui tessili, Erica è un tessuto a ridotto impatto ambientale che mantiene inalterate le qualità della materia originale. Morbido, delicato e avvolgente per rivestimenti contemporanei ed eleganti. Erica è un tessuto certificato GRS®: lo standard internazionale attesta l'utilizzo di materiale da riciclo, la tracciabilità dell'intero processo produttivo, le restrizioni dell'utilizzo dei prodotti chimici e il rispetto di criteri ambientali e sociali lungo tutte le fasi della filiera produttiva.
<b>Malva</b>	Una ciniglia morbidissima, realizzata con un filato riciclato, ottenuta a partire dal recupero di bottiglie in plastica. Tenace, resistente e resiliente, grazie all'elevata stabilità dimensionale mantiene le sue caratteristiche nel tempo, rivelandosi un tessuto perfetto per molteplici e duraturi utilizzi. Disponibile in diverse tonalità, oltre ad essere ecologico e interamente riciclabile, Malva ha ottenuto la certificazione OEKO-TEX®, che garantisce l'assenza di elementi chimici nocivi per la natura per l'uomo.
<b>Narciso</b>	Sofisticati giochi di colore e materia. Narciso nasce dall'intreccio, in ordito, di un cotone fine in ecru naturale e, in trama, di un cotone colorato ottenuto da materiali di riciclo. Ritagli di maglieria nuova colorata, proveniente da banchi di tagli, dopo essere stati selezionati e divisi per colore vengono riportati allo stato di fibra per essere nuovamente filati: il cotone così ricavato viene utilizzato in trama, come filato a capo unico con titolazione più grossa. Morbido e piacevole al tatto, Narciso si caratterizza per una texture raffinata e un look contemporaneo, ottenuti grazie all'accostamento di filati differenti. Narciso ha un'ottima solidità e resistenza all'usura.
<b>Zea</b>	Ottenuto a partire da lana e cotone riciclati, Zea è un tessuto a trama grossa con delicate sfumature di colore che conferiscono matericità e volume. Coniuga un'estetica senza tempo a eticità e sostenibilità, grazie all'utilizzo di fibre naturali rigenerate provenienti da abiti usati o scarti tessili. La certificazione GRS® garantisce l'impiego di materiali riciclati ottenuti a fronte di una lavorazione sostenibile, nonché il rispetto, in tutte le fasi della filiera, di criteri ambientali e sociali.
<b>Doge</b>	Pelle pieno fiore, esaltata dalla sua grana naturale. È conciata al cromo con riconcia all'anilina passante in botte. Ha un aspetto classico ed elegante, e la mano è morbida, setosa ed avvolgente. La pulizia è possibile, usando prodotti specifici.
<b>Lord</b>	Pelle pieno fiore dalla grana naturale. La pelle Lord ha fibre compatte e resistenti, non lascia penetrare la polvere ed è elastica. La completa lavorazione in Italia ne garantisce la qualità e la durata nel tempo, grazie al totale controllo dei processi produttivi e delle sostanze impiegate. Questa pelle è inoltre accompagnata da importanti certificazioni ambientali di prodotto.
<b>Nabuk</b>	Pelle fiore velour dal marcato effetto scrivente, che produce un gioco di chiaroscuri. La selezione delle migliori pelli europee determina la qualità di questo prodotto, esaltata dalla concia e dalla lavorazione, effettuate interamente in Italia. La mano è morbida ed avvolgente ed il tatto caldo e naturale. Questa pelle, completamente idrorepellente, lascia scorrere via l'acqua senza subire alcun assorbimento.
<b>Polo</b>	Pelle di provenienza europea, smerigliata con grana fine, conciata al cromo, tinta all'anilina passante in botte e rifinita all'acqua. Una leggera correzione del fiore permette di rendere meno visibili le imperfezioni della superficie e diminuirne l'assorbimento. È pulibile e smacchiabile con prodotti specifici per la pelle.
<b>Vintage</b>	Pelle naturale di provenienza europea, lavorata totalmente in Italia. È tinta all'anilina e non sottoposta a processi di rifinitura, il che le consente di mantenere intatte le sue caratteristiche. Le imperfezioni ne sottolineano la naturale bellezza ed unicità. Non essendo coperta da rifinitura, presenta elevata assorbimento. Dunque, è opportuno che non venga a contatto con sostanze esterne, che risulterebbero difficili da eliminare. L'esposizione alla luce solare può alterare i colori.
<b>Artepelle</b>	Artepelle è resistente e versatile, disponibile in una vasta gamma di tonalità. È la soluzione ideale per realizzare prodotti imbottiti di diversa natura ed utilizzo. La superficie si presenta con la caratteristica grana opaca ad effetto pelle.
<b>Extrema-AU</b>	Unica per mano e colori. La superficie morbida e calda al tatto è caratterizzata da un effetto pelle opaca. Contiene "Ultra Fresh", un antimicrobico che crea una barriera difensiva contro acari, batteri e funghi, evitando odori sgradevoli ed allergie. Le sue eccezionali caratteristiche di durata e praticità d'uso la rendono particolarmente adatta al mercato residenziale e al contract. È smacchiabile e lavabile con acqua.

## TESSUTI, PELLI E PELLI SINTETICHE | Kit di pulizia

Il kit contiene prodotti perfettamente compatibili per il trattamento di pulizia e di mantenimento dei tessuti e delle pelli del nostro campionario. I prodotti, se usati correttamente, rimuovono lo sporco ordinario e proteggono efficacemente i tessuti e le pelli, mantenendo inalterato il loro aspetto iniziale.

		Prezzo
<p><b>per tessuto</b></p> 	<b>CODICI</b>	
	<b>35S00S</b>	59
<p><b>per pelle</b></p> 	<b>35S00K</b>	59

### TESSUTI E PELLI | Manutenzione e consigli per la pulizia

#### Manutenzione rivestimenti

Per una corretta pulizia del tessuto rimuovere la polvere con una spazzola molto morbida. Per lavare con trattamento a secco rivolgersi ad un centro specializzato verificando il tipo di tessuto e di lavaggio indicati nella scheda tecnica. Nel caso specifico della smacchiatura, accertarsi del tipo di macchia per evitare trattamenti errati. Per lavare il rivestimento in acqua, a mano o in lavatrice, usare le seguenti precauzioni: verificare sulla scheda tecnica che il tessuto sia lavabile; lavare i rivestimenti a rovescio avvolgendoli in un telo leggero; usare sapone neutro privo di candeggianti ottici; risciacquare abbondantemente; non centrifugare e asciugare i rivestimenti stendendoli tesi; stirare il tessuto leggermente umido alla temperatura indicata sulla scheda tecnica. I rivestimenti possono subire nel tempo alterazioni dovute a sollecitazioni d'uso e ad esposizione alla luce.

#### Tessuto

**Caffè:** smacchiare passando più volte acqua tiepida o acqua gassata con una piccola quantità di sapone neutro.  
**Cioccolata, gelato alla frutta, cosmetici, rossetto:** tamponare con acqua addizionata con ammoniaca. Se rimangono aloni lavare con acqua e sapone neutro.  
**Pennarello, penna biro:** tamponare con alcol denaturato puro, successivamente lavare con acqua e sapone neutro.  
**Bibite:** tamponare con acqua e ammoniaca (una parte di ammoniaca per otto parti d'acqua); risciacquare con acqua e sapone neutro.  
**Chewing-gum:** far indurire con ghiaccio e togliere i residui rimasti; applicare una soluzione lubrificante e far asciugare. Ripetere l'operazione se necessario.  
**Cera di candela:** tamponare con carta assorbente e ferro da stiro caldo (no vapore); applicare infine un pulitore a secco. Se rimane un leggero alone lavare delicatamente con acqua e sapone neutro.

#### Pelle Sintetica

In caso di macchie lievi, passare la superficie con un panno umido o con una soluzione di detergente neutro, risciacquando con acqua, senza strizzare. Per le macchie localizzate e più ostinate (olio, grasso, cosmetici, inchiostro, caffè, liquori, chewing-gum) si consiglia di seguire le seguenti istruzioni: disciogliere tempestivamente la macchia con alcol etilico diluito in acqua al 20%, tamponare e trattare successivamente con una soluzione di detergente neutro; risciacquare bene.

#### Pelle

Con i rivestimenti in pelle e cuoio si deve usare la massima cura in quanto difficilmente smacchiabili. Per la pulizia abituale del cuoio e della pelle, spolverare con panno morbido e all'occorrenza passare delicatamente un panno di cotone inumidito con acqua e latte magro. Per la normale pulizia utilizzare un apposito panno per la pelle avvolgendolo attorno ad una spugna morbida ed asciutta. Esercitando un'azione levigante sulla pelle in tutte le direzioni, si elimina lo sporco superficiale e scompaiono le zone lisce e lucide. Non usare mai prodotti abrasivi o aggressivi come solventi e smacchiatori. Non utilizzare mai il vapore ed i prodotti per la pulizia delle scarpe. In ogni caso, testare il prodotto per la pulizia in una zona nascosta per verificarne l'efficacia ed evitare danneggiamenti.

**In alternativa, si consiglia di utilizzare il kit di pulizia per il tessuto e per la pelle riportato sopra.**

## STRUTTURA IGNIFUGA

<b>Caratteristiche</b>	<p><b>A richiesta e con maggiorazione</b>, ove specificato, alcuni modelli di letti e tatami imbottiti possono essere realizzati con struttura interna ignifuga.</p> <p><b>Per la realizzazione della struttura ignifuga sono necessarie fino a 4 settimane in più rispetto alla struttura standard.</b></p> <p>Il poliuretano espanso che riveste la struttura in legno è stato sottoposto a prove di reazione al fuoco, di combustione e di carbonizzazione.</p> <p>I risultati emersi sono stati valutati conformi alla normativa, pertanto i nostri mobili imbottiti presentano caratteristiche che li rendono idonei per tale utilizzo.</p> <p>Per qualsiasi altro chiarimento e/o informazione, preghiamo contattare il nostro ufficio commerciale.</p>
<b>Esempio di calcolo</b>	prezzo del modulo/divano nella categoria scelta + 20% dello stesso modulo/divano in categoria A
	maggiorazione del 20% rispetto al modulo del divano di categoria A <span style="float: right;"><b>LS006</b></span>

## AVVERTENZE SUI DIVANI

<b>Misure e verso</b>	Le misure riportate nel presente listino si intendono al massimo ingombro. Precisiamo che, essendo i nostri articoli prodotti con imbottiture elastiche, le misure possono variare nei limiti di una ragionevole tolleranza ( $\pm 2$ cm UNI EN 1334). La denominazione destro o sinistro è determinata negli elementi singoli dalla posizione del bracciolo, nelle composizioni dalla posizione della chaise longue o dalla posizione del modulo ad angolo guardando il divano.
<b>Imballo</b>	Compreso nel prezzo, è in scatole di cartone. Ogni altro tipo di imballo sarà addebitato al costo.
<b>Fuori misura</b>	Il nostro ufficio commerciale si riserva di valutare la realizzazione di divani/moduli su misura compatibilmente con le caratteristiche tecniche ed estetiche del prodotto. I pezzi eseguiti su misura dovranno essere da noi preventivamente accettati e saranno soggetti ad una <b>maggiorazione di prezzo del 30%</b> rispetto allo stesso divano/modulo in categoria A. <b>Esempio di calcolo:</b> prezzo del modulo/divano nella categoria scelta + 30% dello stesso modulo/divano in categoria A
<b>Tessuti</b>	Ogni partita di tessuto può presentare minime variazioni di tonalità rispetto al campionario in dotazione, pertanto non siamo in grado di garantire l'identico tono di colore su moduli ordinati in tempi diversi. Confermando l'ordine il committente accetta eventuali tolleranze di tonalità. Con il lavaggio in acqua, alle temperature indicate, si garantisce la solidità dei colori, ma non l'irrestringibilità del tessuto. I tessuti forniti dai clienti dovranno essere avvolti in rotolo, privi di difetti, di altezza 140 cm al netto di cimosa e senza alcun rapporto di disegno. L'azienda non si assume in ogni caso la responsabilità sul prodotto finito e non garantisce alcun risultato estetico. Inoltre, dovranno pervenirci in porto franco; in caso contrario verranno addebitate le spese di trasporto.
<b>Prezzi</b>	Se vengono utilizzate categorie diverse di tessuto per comporre un divano, il prezzo deve essere riferito alla categoria superiore. Di seguito, riportiamo i prezzi del tessuto sfuso da intendersi al metro lineare e della pelle al metro quadro. Per la pelle l'ordine minimo è di una pezza, pari a circa 5 mq.

		A	B	C	H	P	Q
prezzo al metro lineare	<b>CODICI</b>						
	<b>D900X</b>	50	67	101	143	-	-
prezzo al metro quadro	<b>D900Y</b>	-	-	-	120	173	270

# CONDIZIONI GENERALI DI VENDITA

Le Condizioni Generali di seguito riportate si applicano a tutte le forniture oggetto di Ordine e/o di Contratto, laddove non espressamente derogate nei singoli Ordini e/o Contratti. Pertanto eventuali previsioni che differiscano dalle presenti condizioni generali saranno vincolanti per Pianca S.p.A. soltanto se accettate per iscritto. L'evasione dell'Ordine rappresenta integrale accettazione delle presenti Condizioni Generali, nonché delle condizioni particolari indicate nell'Ordine. Nel caso di differenze, anche di prezzo, fra quanto indicato nella conferma d'Ordine ed il Listino, prevarrà il contenuto della prima.

## 1. Generalità - Efficacia delle condizioni generali di vendita

Le presenti condizioni generali disciplinano i rapporti contrattuali di Pianca S.p.A. con la propria clientela e, anche se non espressamente richiamate nei singoli ordini e nelle conferme d'ordine di acquisto dei prodotti commercializzati, ne costituiscono parte integrante di ogni Ordine. Eventuali disposizioni in deroga a quanto ivi previsto, oltre alle eventuali condizioni particolari, avranno efficacia solo se espressamente accettate per iscritto dalle parti.

## 2. Listino - Conformità del prodotto

Le parti concordano che l'ultimo listino, predisposto ed inviato alla clientela da Pianca S.p.A., sostituisce integralmente ed annulla i precedenti listini consegnati. La conformità dei prodotti e delle sue caratteristiche ad eventuali campioni e/o illustrazioni presenti nei listini, nei cataloghi e, in genere, nel materiale pubblicitario inviato ai Clienti, devono intendersi puramente indicativi. In particolare, tonalità, lucentezza/opacità ed aspetto estetico dei prodotti, possono presentare difformità rispetto alle immagini presenti nei listini, nei cataloghi, o comunque in generale nel materiale pubblicitario e/o ai campioni. Infatti luce, vapori ed altri fattori dell'ambiente possono determinare variazioni di colore e/o di tonalità del prodotto, tali da non permettere la perfetta corrispondenza rispetto alle illustrazioni presenti nel materiale pubblicitario di cui sopra. Nel caso di completamenti di ordini in parte già evasi o nel caso di ordini successivi, è possibile che i prodotti presentino differenze di tonalità, lucentezza/opacità e/o comunque differenze estetiche rispetto a quelli già consegnati. Tali fattispecie non potranno costituire motivo di contestazione, in quanto tali differenze rientrano nelle caratteristiche specifiche del prodotto e devono intendersi accettate. In ogni caso, le differenze estetiche e/o di tonalità dei prodotti non possono costituire motivo di contestazioni da parte dell'acquirente.

## 3. Modifiche ai prodotti

Pianca S.p.A. si riserva, in qualsiasi momento, il diritto di apportare ai propri prodotti le migliorie e modifiche, anche estetiche, ritenute opportune e necessarie pur senza alterare la funzionalità degli stessi, senza preavviso alcuno. In tali ipotesi, il Cliente non potrà sollevare contestazioni, né richiedere la risoluzione di eventuali ordini in corso, né può pretendere indennizzi o riduzioni sul prezzo. Le immagini e i disegni riportati nei listini sono puramente indicativi.

## 4. Ordini

Gli ordini, anche negoziati o proposti, che pervengono a Pianca S.p.A., devono intendersi come proposta contrattuale del Cliente e, pertanto, sono vincolanti per il Venditore solo se da quest'ultima espressamente accettati o ulteriormente confermati dal Cliente nel caso in cui il Venditore abbia apportato modifiche all'ordine ricevuto. Pianca S.p.A. si riserva comunque la facoltà di accettare o rifiutare qualsiasi ordine. L'ordine di acquisto deve essere effettuato per iscritto e deve essere completo in ogni sua parte, nonché contenere tutti gli elementi necessari per la corretta individuazione della merce ordinata. In caso di accettazione, gli ordini si intendono sempre assunti salvo disponibilità e non possono essere modificati dal Cliente. Pianca S.p.A. non è in alcun modo responsabile per la temporanea o definitiva indisponibilità di uno o più prodotti. Eventuali richieste di variazione agli ordini dovranno pervenire a Pianca S.p.A., in forma scritta, entro 5 (cinque) giorni dal ricevimento dell'ordine ed il venditore, previa verifica di fattibilità, potrà comunicare al Cliente entro ulteriori 5 (cinque) giorni l'accettazione della variazione. In caso di accettazione, il nuovo prezzo, le modalità di pagamento o le nuove date di consegna verranno fissate da Pianca S.p.A.

## 5. Annullamento dell'ordine confermato

In caso di annullamento dell'ordine, per qualsiasi motivo o ragione da parte del Cliente, quest'ultimo sarà tenuto a corrispondere integralmente a Pianca S.p.A. la somma pari al valore dell'ordine. È fatta salva la possibilità per Pianca S.p.A. di richiedere la risoluzione del contratto nell'ipotesi prevista dall'art. 1467 c.c.

## 6. Prezzi e pagamenti

I prezzi dei prodotti, laddove non specificati sono, salvo diversi accordi, quelli indicati nel listino in vigore alla data della spedizione (IVA esclusa), FCA Pianca S.p.A. (Incoterms® 2020).

Il Cliente si impegna a rispettare, per le vendite che andrà ad effettuare on line attraverso i propri siti, i prezzi minimi (c.d. Minimum Advertised Price) indicati o concordati da Pianca S.p.A. e, se non ne è a conoscenza, dovrà richiederli a quest'ultima. I pagamenti devono essere effettuati nel termine e nei modi stabiliti nella conferma d'ordine, versando l'importo pattuito, detratta la somma eventualmente già versata a titolo di acconto, direttamente a Pianca S.p.A., ovvero ai suoi incaricati muniti di delega ad incassare. Eventuali assegni, effetti cambiari devono intendersi comunque accettati salvo buon fine e non costituiranno mai novazione del rapporto contrattuale. L'inadempimento o il ritardato adempimento alle obbligazioni di pagamento assunte darà facoltà a Pianca S.p.A. di ritenere il Cliente decaduto da ogni beneficio del termine eventualmente pattuito, di so spendere ogni ulteriore fornitura di merce, anche se relativa ad altre proposte d'ordine e di annullare qualsiasi altra commissione in corso, nonché di pretendere il pagamento immediato degli ordini in corso e di ogni altra fattura in scadenza, salvo in ogni caso il diritto al risarcimento del maggior danno. Il ritardo nel pagamento farà maturare gli interessi di mora sulle somme dovute al tasso previsto ex art. 5 del D.Lgs. n. 231/2002. Le parti convengono che, in caso di mancato o ritardato adempimento da parte del Cliente, quest'ultimo è tenuto a corrispondere a Pianca S.p.A., a titolo di penale, la somma di € 150,00 (Euro Centocinquanta/00) per ogni giorno di ritardo a decorrere dal termine stabilito. Nel caso siano concesse condizioni di pagamento dilazionate, ai sensi dell'art. 1523 e segg. c.c., la proprietà dei beni rimane in capo a Pianca S.p.A. sino a totale pagamento del prezzo convenuto.

## 7. Difficoltà economiche dell'acquirente

Qualora Pianca S.p.A. venga a conoscenza, dopo la conferma dell'ordine, di atti pregiudizievoli a carico del Cliente (es. protesti, sequestri, pignoramenti) o di condizioni di difficoltà economica, essa si riserva la facoltà di sospendere il contratto esigendo, per il suo adempimento, specifiche particolari garanzie oppure, salvo in ogni caso la possibilità di risolvere il contratto ex art. 1456 c.c.

## 8. Consegna

Salvo diverso accordo, le consegne vengono effettuate FCA Pianca S.p.A. (Incoterms® 2020), la quale si impegna a mettere a disposizione la merce ai fini del suo caricamento. In ogni caso, qualora fosse stato convenuto che il trasporto, o parte di esso, avvenga a cura di Pianca S.p.A., i relativi rischi passano al Cliente con la consegna della merce al primo trasportatore. È sempre onere del Cliente far valere nei confronti del trasportatore e per conoscenza a Pianca S.p.A., le ragioni in caso di ammanco, avaria, ritardi, ecc.

Il termine di consegna indicato alla conferma d'ordine non potrà mai ritenersi essenziale, dovendosi infatti intendere meramente indicativo; pertanto Pianca S.p.A. non assume alcun impegno o rispetto dello stesso e in nessun caso il Cliente potrà rifiutare la fornitura per ritardi di consegna. Nessuna contestazione, peraltro, potrà essere sollevata dal predetto, che risulti essere in mora con i pagamenti, ai sensi di quanto previsto dall'art. 1462 c.c.. Eventuali ritardi delle consegne, rispetto alle date indicate nell'Ordine e/o diversamente pattuite, non potranno dar luogo in ogni caso a risarcimento dei danni o alla risoluzione, anche parziale, del contratto. Ogni richiesta di variazione del termine di consegna dovrà essere effettuata dal Cliente per iscritto, ed eventualmente approvata da Pianca S.p.A.. Tuttavia, il pagamento del prezzo dovrà comunque avvenire alla data di consegna inizialmente concordata maggiorata del costo di stoccaggio del materiale che verrà comunicato. Qualora il Cliente rifiuti la consegna della merce dovrà provvedere, a sua cura e spese, a ritirare i prodotti oggetto del contratto entro 10 (dieci) giorni dal ricevimento di apposito invito, fermo l'obbligo di provvedere al pagamento del prezzo. Trascorso il termine assegnato da Pianca S.p.A., la stessa sarà liberata da ogni responsabilità per i danni che direttamente o indirettamente potrebbero derivare dalla giacenza della merce sia nei propri magazzini che in quelli dei trasportatori.



---

## CONDIZIONI GENERALI DI VENDITA

---

### 9. Spedizioni e verifiche

L'obbligo di consegna della merce si considera adempiuto al momento della consegna al vettore. La merce, anche se venduta franco destino, viaggia a rischio e pericolo del Cliente e, pertanto, ogni azione di rivalsa o risarcitoria del danno per avarie, ammanchi o altro, deve essere esercitata nei confronti del vettore. Il destinatario deve quindi verificare il numero dei colli e lo stato degli imballaggi prima del ritiro della merce ed effettuare direttamente al vettore le dovute riserve per mancanze o avarie, delle quali comunque non potrà mai rispondere Pianca S.p.A.. Il Cliente deve altresì verificare il packing list entro e non oltre 3 (tre) giorni dalla consegna del materiale. Decorso tale termine senza alcuna contestazione, la stessa deve intendersi definitivamente accettata. Le riserve di controllo poste nel documento di trasporto devono obbligatoriamente essere specifiche, non si accettano riserve generiche. In ogni caso il Cliente ha la facoltà, a sue cura e responsabilità, di effettuare eventuali verifiche sui prodotti consegnati, al fine di accertarne la corrispondenza degli stessi con quanto ordinato. Tale verifica deve avvenire al più tardi entro 3 (tre) giorni dalla consegna. Qualora l'acquirente, all'esito di opportuni accertamenti, dovesse verificare una mancata corrispondenza del prodotto rispetto a quanto ordinato, lo stesso ha l'onere di comunicare per iscritto a Pianca S.p.A., le eventuali difformità entro e non oltre 7 (sette) giorni dalla scoperta. Decorso il termine di cui sopra senza che l'acquirente abbia denunciato a Pianca S.p.A. le difformità del prodotto, lo stesso deve intendersi definitivamente accettato così come consegnato. La responsabilità del vettore decade dal momento in cui la merce viene movimentata da terze parti — art. 17.4-lett. C (Convenzione CMR).

### 10. Reclami

La merce deve essere verificata e controllata, in relazione alla sua conformità rispetto l'ordine evaso, al momento dell'arrivo al Cliente. Eventuali denunce e reclami per vizi e difetti apparenti delle forniture eseguite per trasporti nazionali ed internazionali dovranno pervenire per iscritto a Pianca S.p.A. unitamente a fotografie del danno riscontrato entro e non oltre 7 (sette) giorni dal ricevimento della merce. In tutti gli altri casi, i vizi e difetti dovranno essere denunciati entro e non oltre 7 (sette) giorni dalla scoperta, mediante le medesime modalità sopra richiamate. Trascorsi i predetti termini, la merce deve essere considerata a tutti gli effetti accettata e Pianca S.p.A. non accetta merce in restituzione se non previa autorizzazione scritta. Nel caso in cui Pianca S.p.A. sostituisca la merce contestata, il Cliente rinuncia a qualsiasi richiesta di risarcimento danni e, la consegna di merce in sostituzione, se venduta a franco destino, verrà effettuata a cura e spese di Pianca S.p.A. solo presso la sede del Cliente. Nessun reclamo relativo alla qualità della merce potrà essere fatto valere, neppure in via di eccezione, se non previo pagamento dell'intero importo risultante a debito del Cliente. I prodotti sono garantiti da Pianca S.p.A. nel rispetto dei termini di legge, con decorrenza dalla data della loro consegna. Vengono fatti salvi differenti accordi tra le parti. Eventuali reclami relativi alle caratteristiche estetiche o qualitative dei prodotti, devono in ogni caso essere segnalate prima del loro utilizzo e/o montaggio. L'avvenuta installazione esclude la possibilità di contestazioni o reclami in ordine alla qualità del prodotto. Pianca S.p.A. non è responsabile per i danni causati nell'installazione del prodotto o per quelli determinati da un errato stoccaggio dello stesso.

### 11. Diritti di recesso

Pianca S.p.A. ha il diritto di recedere in qualsiasi momento dal Contratto, qualora si verifichi anche solo uno dei seguenti eventi: a) modifiche degli assetti proprietari del Cliente, tali da incidere sulla stabilità economica finanziaria dello stesso e sulla conseguente capacità di far fronte agli accordi in essere; b) mancato puntuale pagamento alle scadenze pattuite tra le Parti, salvo in ogni caso il risarcimento del danno. Le Parti convengono altresì che, ai sensi e per gli effetti dell'art. 1456 c.c., il Contratto si intenderà automaticamente risolto alla data in cui il Cliente: i) sia sottoposto ad una qualsiasi forma di procedura concorsuale; ii) deliberi la propria liquidazione volontaria; iii) sia fatta richiesta di ammissione ad una procedura concorsuale. Pianca S.p.A. ha inoltre il diritto di risolvere il contratto, ex art. 1456 c.c., qualora il Cliente si renda inadempiente, anche solo per violazione di una delle clausole suindicate.

### 12. Diritto di proprietà

Pianca S.p.A. è titolare esclusivo dei diritti di proprietà intellettuale ed industriale. Il Cliente si obbliga a non compiere alcun atto incompatibile con la titolarità di tali diritti; in particolare, è vietata la pubblicità, con foto o con altri mezzi, della merce fornita senza la preventiva autorizzazione scritta di Pianca S.p.A.

### 13. Divieto o autorizzazione all'utilizzo del marchio "Pianca"

È fatto divieto assoluto a tutti i Clienti, salvo patto contrario, l'utilizzo del marchio "Pianca". In caso di accertata violazione, Pianca S.p.A. si riserva il diritto di agire giudizialmente per ottenere il riconoscimento dei danni.

### 14. Tutela dei dati personali

Pianca S.p.A. procederà al trattamento dei dati personali del cliente nel rispetto della normativa tempo per tempo vigente in materia di protezione dei dati personali; essi saranno utilizzati in conformità dei principi previsti al capo II del Regolamento (UE) 679/2016. L'interessato può esercitare i diritti previsti agli artt. 15 - 22 del citato Regolamento contattando il seguente indirizzo di posta elettronica: [gdrp@pianca.com](mailto:gdrp@pianca.com).

### 15. Legge applicabile e Foro competente

Qualora la fornitura di Prodotti Pianca S.p.A. venisse acquistata da un Cliente estero, indipendentemente appartenente all'Unione Europea, il Contratto stipulato tra le Parti ed i rapporti nascenti dallo stesso saranno regolati secondo la Legge della Repubblica Italiana. Per tutte le controversie derivanti dall'esecuzione ed interpretazione dei singoli ordini, oltre che dalle presenti condizioni generali, viene riconosciuta la competenza esclusiva del Foro di Treviso. Eventuali controversie relative all'applicazione, esecuzione, interpretazione e risoluzione del presente contratto saranno devolute alla competenza esclusiva del Tribunale di Treviso, con esclusione di ogni altro Foro.

### 16. Disposizioni finali

Qualora una disposizione contrattuale prevista nelle presenti condizioni generali risultasse invalida o nulla, tale circostanza non pregiudicherà la validità delle altre disposizioni che rimarranno valide ed efficaci.

---

## AVVERTENZE

---

**Le caratteristiche e le informazioni tecniche contenute nel presente listino sono redatte in ottemperanza alla legge n.126 del 10 aprile 1991 "Norme per l'informazione del consumatore" e del decreto n.101 dell'8 febbraio 1997 "Regolamento d'attuazione".**

I pannelli con cui realizziamo i nostri mobili sono certificati FSC® e Carb2, secondo le normative vigenti. Chiedi i nostri mobili certificati FSC®.

Le essenze sono eseguite con tinta e fondo con polimerizzazione ultravioletta con finitura acrilica oppure ad olio.

Le finiture laccate opache sono eseguite con una verniciatura all'acqua.

Le finiture lucide spazzolate sono eseguite con verniciatura poliuretanica, successivamente lucidata e spazzolata.

Le essenze legnose e le lacche se esposte alla luce solare subiscono una naturale variazione di colore.

La pulizia dei materiali va effettuata esclusivamente con un panno umido e detergenti neutri, asciugando subito con un panno morbido.

E' vietato l'utilizzo di prodotti alcalini, solventi e abrasivi.

I prodotti non sono adatti ad uso esterno.

In caso di spostamento del mobile sollevarlo adeguatamente.

Le superfici per lungo tempo a contatto con acqua o altri liquidi possono subire danni.

Il contatto con corpi caldi può danneggiare il prodotto.

La marcatura CE apposta su ogni accessorio elettrico ne attesta la conformità alle direttive CEE e la certificazione CEI ne garantisce la sicurezza.

L'installazione deve essere effettuata da personale qualificato seguendo le istruzioni riportate nello schema che accompagna ogni prodotto.

Alla fine della sua utilizzazione, il mobile o i suoi componenti devono essere conferiti ai sistemi pubblici di smaltimento rifiuti.

Pianca S.p.A. declina ogni responsabilità derivante da un utilizzo improprio dei propri prodotti.

Le operazioni di montaggio devono essere effettuate da personale qualificato e la responsabilità è totalmente a carico del cliente, il quale deve valutare le caratteristiche strutturali di parete e/o soffitto ed utilizzare i sistemi di montaggio più idonei. In alcune situazioni, pertanto, la ferramenta in dotazione potrebbe risultare inadeguata.

Per le lavorazioni e le combinazioni di finitura non espressamente riportate nel presente listino, vi preghiamo cortesemente di contattare i ns. uffici, i quali si riserveranno di volta in volta di valutare la richiesta, compatibilmente con le caratteristiche tecniche ed estetiche del prodotto, e di quantificarne la realizzazione.

Trattandosi di prodotti naturali oppure di materiali derivati da processi di galvanizzazione o cottura, la tonalità e le caratteristiche estetiche di essenze, pietre, marmi, tessuti, pelli, metalli e ceramica potrebbero lievemente differire da quelle presentate nel nostro campionario materiali, entro limiti tollerabili. Per lo stesso motivo, non riusciamo a garantire le stesse caratteristiche estetiche e la stessa tonalità su prodotti ordinati in tempi diversi.



# PIANCA

Via dei Cappellari, 20  
31018 - Gaiarine, Treviso  
ITALY

T +39 0434 756911  
F +39 0434 75330

info@pinca.com  
pinca.com

p.iva IT 01682580269



N.B23DLT1T

Vietata la riproduzione a qualsiasi scopo.  
Campione promozionale gratuito non destinato alla vendita.  
Escluso iva art.2 comma 3 D.P.R. 633/72 - esonerato da  
documento di trasporto art.4 punto 6 D.P.R. 627/78