

Sistemi Giorno

EN Day Systems

UNLESS, SPAZIOTECA, SPAZIO, PEOPLE

Listino Prezzi 03 Settembre 2023

PIANCA

INDICE

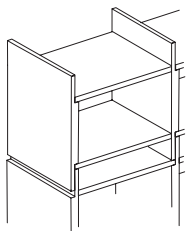
Unless	Caratteristiche	4
	Tipologie	5
Spazioteca	8 cose da sapere	17
	Caratteristiche	18
	Finiture	19
	Modularità componenti verticali	20
	Modularità componenti orizzontali	21
	Esempio compositivo	22
	Sezione strutturale	26
	Calcolo del prezzo	27
	Struttura	28
	Angolo	29
	Bifaccialità	30
	Schiene	33
	Struttura senza fianco terminale	34
	Moduli inseriti Spazio	38
	Moduli a giorno H 27	39
	Ante e cassetti	40
	Retropannelli fissi per bifacciale	50
	Ante scorrevoli	52
	Schienali TV	55
	Binari elettrificati	59
	Accessori per vano attrezzabile	61
	Colonne	64
Spazio	Spazio	116
	Spazio Composto	183
	Grafico	188
People		192
Venere		248
Moduli a giorno		250
Boiserie e mensole	Boiserie	272
	Boiserie Soft	283
	Boiserie e People	288
	Mensole legno a muro	290
	Mensole legno per boiserie	291
	Mensole vetro per boiserie	292
	Mensole metallo per boiserie	293
	Consolle Elle	294
Pedane piane scritte	Pedane	296
	Piane	298
	C	299
	Domino	301
	Ala	304
	Forma	306
	Accessori	310
Personalizzazioni	Elettrificazione	312
	Sistema audio integrato	318
	Lavorazioni su misura	319
	Gadgets	321
	Accessori	324
Composizioni Catalogo	Spazioteca	328
	Spazio	333
	People	340
	Designbook	346
	Designbook 2022	376
Ottone Anticato	Maggiorazione Ottone Anticato	396
Condizioni generali	Personalizzazioni	396
	Condizioni generali	397

Le misure riportate sono nominali, ad eccezione delle schede tecniche, e sono espresse in centimetri. I prezzi sono espressi in €.

UNLESS
di Ferruccio Laviani

Struttura

È realizzata con pannelli in particelle di legno rivestiti e bordati in materiale sintetico Laccato Opaco.



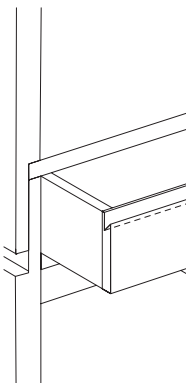
Cassetto

Il **cassetto Laccato Opaco** è realizzato con:

- frontale, fondo e sponde con pannelli in particelle di legno ad alta densità Laccato Opaco
- bordi in materiale sintetico Laccato Opaco

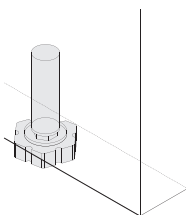
Il **cassetto Essenza** è realizzato con:

- frontale e sponde con pannelli in particelle di legno rivestiti con piallaccio di legno verniciato in Essenza (Borgogna, Canaletto, Frassino Nero, Frassino Antracite, Frassino Castano, Frassino Miele, Frassino Lino)
- bordo superiore del frontale sagomato in massello di legno
- rimanenti bordi rivestiti con piallaccio di legno verniciato Essenza
- fondo in particelle di legno ad alta densità rivestito con materiale sintetico effetto legno



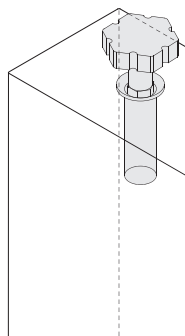
Piedino a terra

- A scomparsa inserito nel fianco
- Mantiene sollevato il modulo dal pavimento di 0.6 cm
- Permette una regolazione in altezza da terra di + 1.6 cm
- È composto da una vite in acciaio filettata con base rivestita in materiale plastico



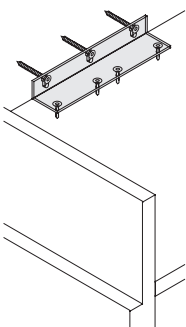
Puntello superiore

- A scomparsa inserito nel fianco
- Distanzia il modulo dal soffitto di 0.6 cm
- Permette una regolazione in altezza dal soffitto di + 1.6 cm
- È composto da una vite in acciaio filettata con base rivestita in materiale plastico



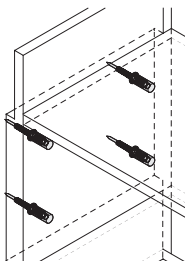
Fissaggio a parete

Avviene tramite staffe in lamiera di acciaio piegata, verniciata epossidico di colore bianco.



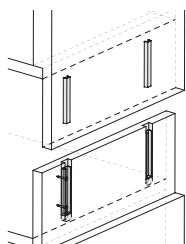
Fissaggio laterale

Avviene tramite bussole in acciaio e distanziali regolabili, che permettono il passaggio della vite da fissare alla parete. Prevedono una regolazione laterale per l'adeguamento dei fianchi alla parete.



Aggancio a baionetta

Realizzato in lamiera piegata di acciaio zincato, permette l'unione in orizzontale dei moduli tra di loro.



Montaggio

I moduli vengono spediti montati e la quantità dei colli corrisponde al numero delle righe di moduli in orizzontale sommati ad eventuali cassetti. Ogni riga orizzontale è costituita da minimo 1 modulo fino ad un massimo di 5 moduli.

La libreria è:

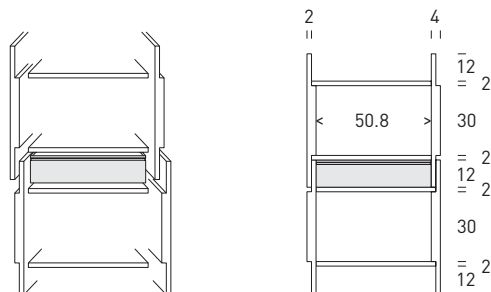
- prevista esclusivamente a terra con fissaggio a parete, sul fianco oppure a soffitto
- caratterizzata da un sistema invisibile di fissaggio dei componenti e un distintivo incastro dei ripiani con i fianchi
- componibile con moduli fino ad un massimo di 5 vani in larghezza, fino ad un massimo di 8 moduli in altezza

Per il montaggio a parete o laterale sono necessari:

- superiormente 14 cm per permettere l'inserimento dell'ultimo modulo in alto
- 1 cm lateralmente

Non sono previste riduzioni in profondità e in larghezza dei moduli, riduzioni con taglio mansardato oppure composizioni a scaletta.

Nella soluzione con fissaggio a soffitto, le composizioni possono essere realizzate al centimetro in altezza.



Fissaggio a parete

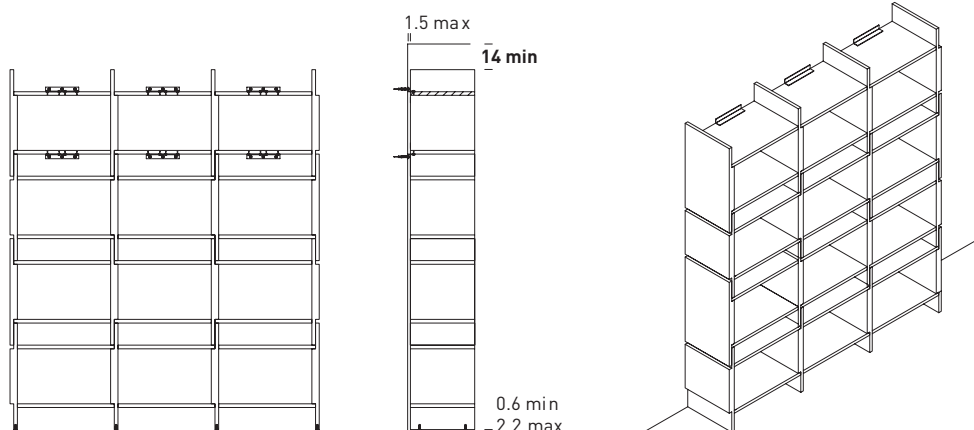
Le composizioni possono essere realizzate con:

- massimo di 5 moduli in larghezza (L 278 cm)
- massimo di 8 moduli in altezza (H 380.8 cm)

I moduli vengono fissati alla parete posteriormente tramite una staffa metallica in acciaio posizionata:

- sotto il ripiano per composizioni H 150.6 cm
- sopra il ripiano superiore per composizioni H max 380.6 cm

Per composizioni superiori a H 242.6 cm, sono previste staffe aggiuntive per aumentare la stabilità.

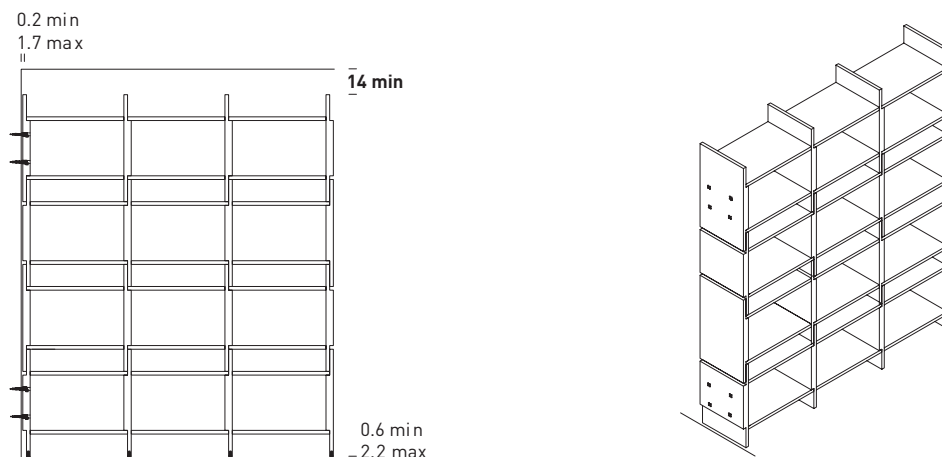


Fissaggio laterale

Le composizioni possono essere realizzate con:

- massimo di 5 moduli in larghezza (L 278 cm)
- massimo 5 moduli in altezza (H 242.6 cm)

I moduli vengono fissati alla parete tramite un distanziale regolabile in acciaio con fori passanti, posizionato nel fianco esterno del primo e dell'ultimo modulo in altezza.



Fissaggio a soffitto

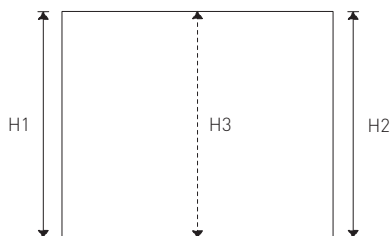
Le composizioni possono essere realizzate con:

- minimo di 3 moduli in altezza (H 119.2 cm minima)
- minimo 3 moduli in larghezza (L 168.4 cm), per avere almeno otto puntelli al soffitto

I moduli a terra sono previsti con piedini regolabili di serie, mentre quelli superiori sono dotati di puntelli regolabili per il fissaggio a soffitto.

L'ultimo modulo in alto risulterà staccato dal soffitto di 1.6 cm per permetterne l'inserimento frontale e per eventuali regolazioni. Il fissaggio di questo modulo avviene tramite viti passanti.

Le rilevazioni delle misure esatte in altezza del vano in cui la composizione va inserita devono essere effettuate alle estremità (H1 / H2) e al centro (H3), indicando eventuali quote intermedie inferiori. Il dislivello tra queste quote non può mai superare 0.7 cm e può essere compensata esclusivamente con la regolazione dei puntelli.



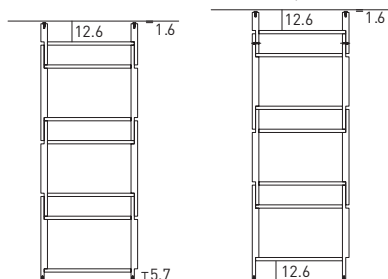
Esempio: H1 = 200 cm
H2 = 200.5 cm
H3 = 200.6 cm

Il dislivello non supera 0.7 cm e l'altezza di riferimento è H1 (200 cm).

Di seguito riportiamo gli intervalli delle altezze e le regole di taglio da rispettare per la personalizzazione al centimetro.

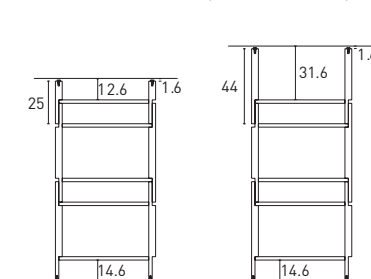
tipologia A:

riduzione del modulo inferiore e superiore con 1 ripiano



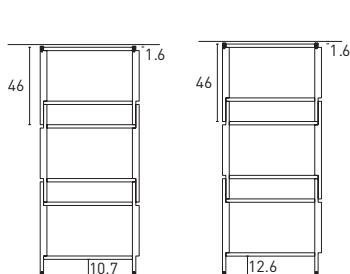
tipologia B:

riduzione del modulo superiore con un ripiano



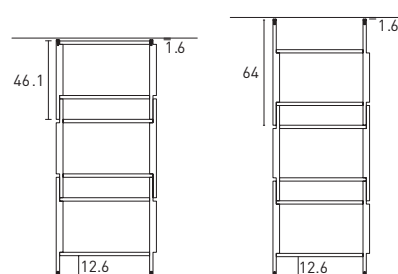
tipologia C:

riduzione del modulo inferiore e superiore con 2 ripiani



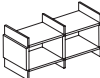
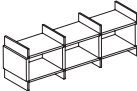
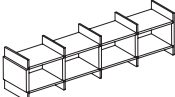
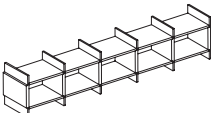


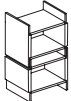
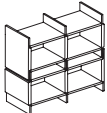
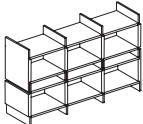
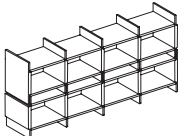
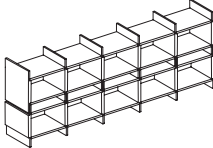
tipologia D:

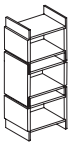

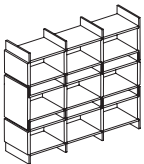
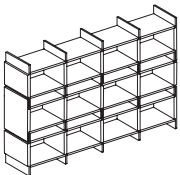
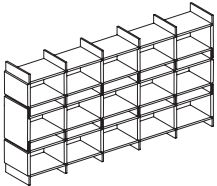
riduzione del modulo superiore con due ripiani

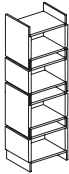
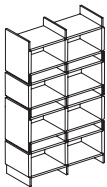
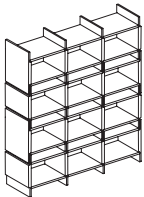
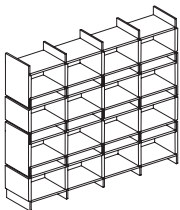
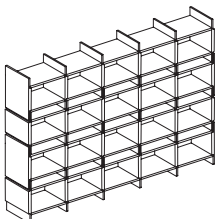


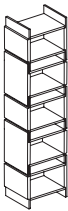

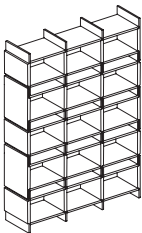
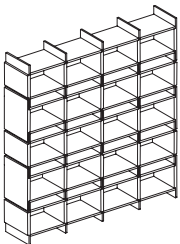
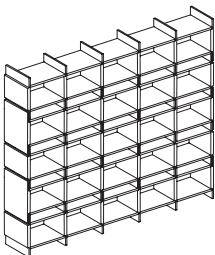
intervalli H soffitto	H min	H max	nr moduli verticali	tipologia			
				A	B	C	D
119.2 - 158.2	119.2	138.2	3		X		
	138.3	140.2	3			X	
	140.3	158.2	3				X
158.3 - 204.2	158.3	165.2	4	X			
	165.3	184.2	4		X		
	184.3	186.2	4			X	
	186.3	204.2	4				X
204.3 - 250.2	204.3	211.2	5	X			
	211.3	230.2	5		X		
	230.3	232.2	5			X	
	232.3	250.2	5				X
250.3 - 296.2	250.3	257.2	6	X			
	257.3	276.2	6		X		
	276.3	278.2	6			X	
	278.3	296.2	6				X
296.3 - 342.2	296.3	303.2	7	X			
	303.3	322.2	7		X		
	322.3	324.2	7			X	
	324.3	342.2	7				X
342.3 - 388.2	342.3	349.2	8	X			
	349.3	368.2	8		X		
	368.3	370.2	8			X	
	370.3	388.2	8				X

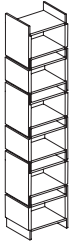
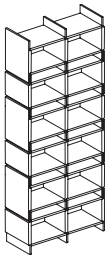
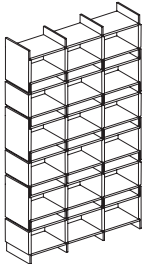
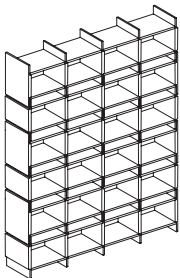
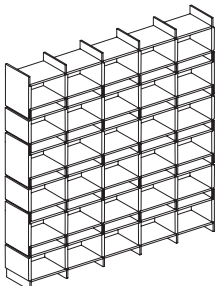
		H	P	CODICI	Laccato Opaco
L	Cassetto				
50.4	 Fissaggio a parete o laterale	11.5	35	3UL100	141
58.8	 Fissaggio a parete o laterale	58.6	35	UL011	301
113.6	 Fissaggio a parete o laterale	58.6	35	UL021	511
168.4	 Fissaggio a parete o laterale	58.6	35	UL031	719
223.2	 Fissaggio a parete o laterale	58.6	35	UL041	927
278	 Fissaggio a parete o laterale	58.6	35	UL051	1.136

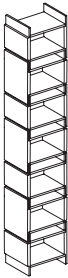
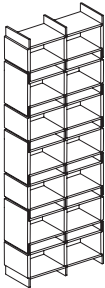
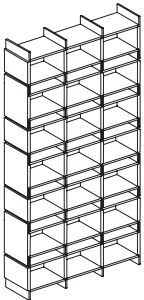
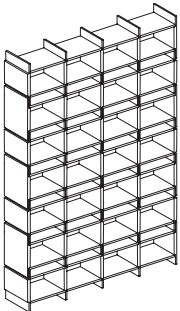
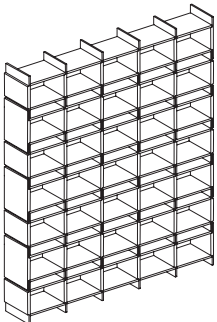
		H	P	CODICI	Laccato Opaco
L	Fissaggio a parete o laterale				
58.8		104.8	35	UL012	601
	Fissaggio a parete o laterale				
113.6		104.8	35	UL022	1.019
	Fissaggio a parete o laterale				
168.4		104.8	35	UL032	1.437
	Fissaggio a parete o laterale				
223.2		104.8	35	UL042	1.853
	Fissaggio a parete o laterale				
278		104.8	35	UL052	2.271

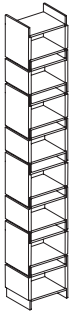
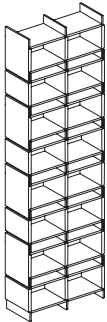
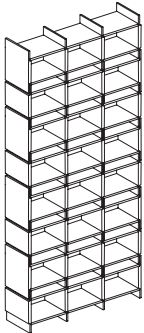
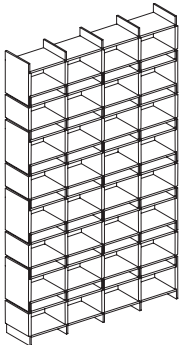
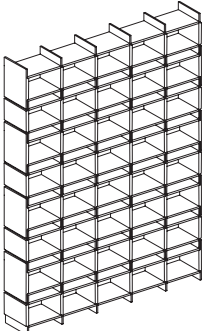
		H	P	CODICI	Laccato Opaco
L	Fissaggio a parete o laterale				
58.8		150.6	35	UL013	903
	Fissaggio a parete o laterale				
113.6		150.6	35	UL023	1.527
	Fissaggio a parete, laterale o a soffitto				
168.4		150.6	35	UL033	2.153
	Fissaggio a parete, laterale o a soffitto				
223.2		150.6	35	UL043	2.778
	Fissaggio a parete, laterale o a soffitto				
278		150.6	35	UL053	3.404

		H	P	CODICI	Laccato Opaco
L	Fissaggio a parete o laterale				
58.8		196.6	35	UL014	1.202
	Fissaggio a parete o laterale				
113.6		196.6	35	UL024	2.036
	Fissaggio a parete, laterale o a soffitto				
168.4		196.6	35	UL034	2.869
	Fissaggio a parete, laterale o a soffitto				
223.2		196.6	35	UL044	3.705
	Fissaggio a parete, laterale o a soffitto				
278		196.6	35	UL054	4.538

		H	P	CODICI	Laccato Opaco
L	Fissaggio a parete o laterale				
58.8		242.6	35	UL015	1.503
	Fissaggio a parete o laterale				
113.6		242.6	35	UL025	2.546
	Fissaggio a parete, laterale o a soffitto				
168.4		242.6	35	UL035	3.588
	Fissaggio a parete, laterale o a soffitto				
223.2		242.6	35	UL045	4.630
	Fissaggio a parete, laterale o a soffitto				
278		242.6	35	UL055	5.672

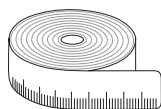
		H	P	CODICI	Laccato Opaco
L	Fissaggio a parete				
58.8		288.6	35	UL016	1.802
	Fissaggio a parete				
113.6		288.6	35	UL026	3.053
	Fissaggio a parete o a soffitto				
168.4		288.6	35	UL036	4.304
	Fissaggio a parete o a soffitto				
223.2		288.6	35	UL046	5.555
	Fissaggio a parete o a soffitto				
278		288.6	35	UL056	6.806

		H	P	CODICI	Laccato Opaco
L	Fissaggio a parete				
58.8		334.6	35	UL017	2.101
	Fissaggio a parete				
113.6		334.6	35	UL027	3.561
	Fissaggio a parete o a soffitto				
168.4		334.6	35	UL037	5.020
	Fissaggio a parete o a soffitto				
223.2		334.6	35	UL047	6.480
	Fissaggio a parete o a soffitto				
278		334.6	35	UL057	7.940

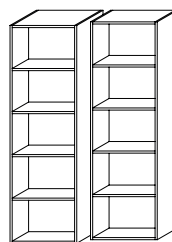
	H	P	CODICI	Laccato Opaco
L Fissaggio a parete  58.8	380.6	35	UL018	2.403
Fissaggio a parete  113.6	380.6	35	UL028	4.070
Fissaggio a parete o a soffitto  168.4	380.6	35	UL038	5.739
Fissaggio a parete o a soffitto  223.2	380.6	35	UL048	7.406
Fissaggio a parete o a soffitto  278	380.6	35	UL058	9.074

SPAZIOTECA
INTRODUZIONE
COMPONENTI STRUTTURALI

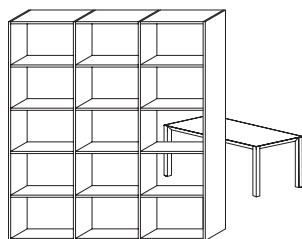
Spazioteca è un sistema di libreria modulare con passo 1 cm di serie.
Il suo nome deriva dalla possibilità di combinare elementi reticolari aperti con moduli e ante del sistema Spazio.
L'assenza di fori e di ferramenta rende l'estetica pulita e rigorosa.
Ogni elemento costruttivo principale può arrivare da solo a raggiungere i 3 metri, in larghezza e in altezza.



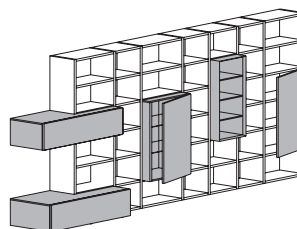
**Su misura al centimetro
senza maggiorazione**



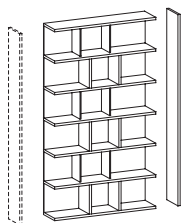
Due profondità



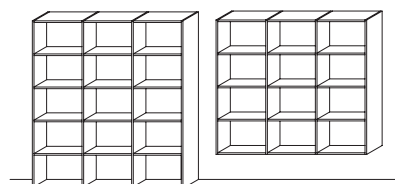
Bifacciale



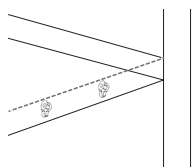
**Sistema integrabile con
moduli e frontali Spazio**



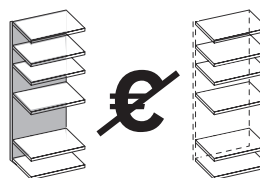
**Libreria con o senza
fianco terminale**



**Composizioni a terra o sospese
allo stesso prezzo**



**Ferramenta e binari per ante
scorrevoli invisibili**



Schiene gratuite

Fianchi, divisori e ripiani Sp 3 cm e tamponamenti Sp 1.4 cm

Sono realizzati con pannelli in particelle di legno rivestiti ambo i lati con:

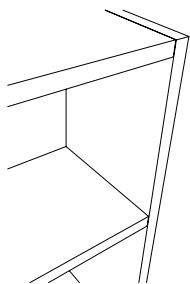
- materiale sintetico Laccato Opaco
- piallaccio di legno verniciato in Essenza (Borgogna, Canaletto, Frassino Nero, Frassino Antracite, Frassino Castano, Frassino Miele, Frassino Lino) con senso vena longitudinale
- materiale sintetico nelle finiture Materico (Bianco, Cenere, Seta, Ecrù, Vinile, Larice Tortora, Noce Dorato)

Prevedono la foratura personalizzata per ripiani, frontali ed eventuali schiene.

Le **schiene** sono realizzate con pannelli in particelle di legno rivestiti con:

- materiale sintetico nelle finiture Materico (Bianco, Cenere, Seta, Ecrù, Vinile, Larice Tortora, Noce Dorato)
- materiale sintetico verniciato Laccato Opaco o Lucido Spazzolato
- materiale sintetico nelle finiture Essenza (Borgogna, Canaletto, Frassino Nero, Frassino Antracite, Frassino Castano, Frassino Miele, Frassino Lino)
- materiale sintetico Materico Marmo (Emperador, Fior di Pesco, Gioia di Carrara, Grafite)

I **ripiani interni** sono in Vetro Trasparente Argento non temperato Sp 0.6 cm.

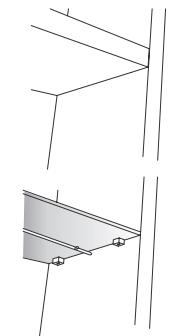


Reggiripiani

- Invisibili
- Realizzati in materiale plastico
- Dotati di un sistema di bloccaggio accessibile dall'alto o dal basso a seconda della posizione del ripiano

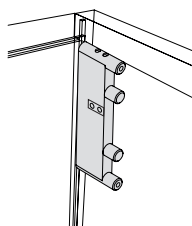
Reggicristallo

- A scomparsa
- Realizzati in zama
- Dotati di vite per il bloccaggio e di eventuale astina strutturale da fianco a fianco



Attaccaglie e regolatori

- Di tipo piatto, inserite nel retro di fianchi e divisori Sp 3
- Permettono la regolazione in altezza e in profondità, accedendo dall'alto o lateralmente
- Nella parte inferiore dei fianchi viene inserito un regolatore di profondità per il livellamento con la parete
- Dall'alto sono necessari 10 cm per il montaggio




Piedini standard

- A scomparsa
- Inseriti nella base della colonna
- Permettono una regolazione in altezza di + 1.2 cm

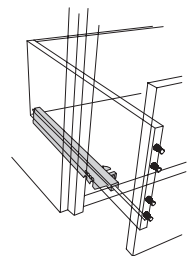
Piedini speciali

- A scomparsa
- Inseriti nel fianco
- Permettono una regolazione in altezza di + 2.5 cm



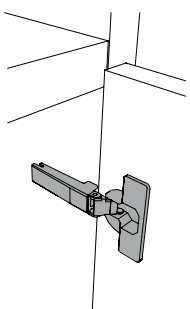
Cassetti

- Riquadro realizzato con pannelli in particelle di legno Sp 1.6 cm rivestiti con nobilitazione sintetica grigio
- Fondo rinforzato realizzato in MDF Sp 0.5 cm rivestito con nobilitazione sintetica grigio
- Guide a scomparsa Silent System (versione cassetto con maniglia) con fermo antisgancio, regolazione verticale
- Estrazione parziale di serie



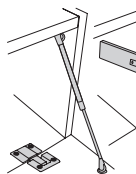
Battenti

- Apertura con cerniera dotata di basetta dritta con copertura
- Regolabili in altezza, larghezza e profondità
- Chiusura ammortizzata se con maniglia
- Tra struttura e frontale sono previsti 0.3 cm di aria




Ribalta

- Apertura con cerniera piatta
- Regolabile in altezza, larghezza e profondità
- Apertura verso l'alto con pistoncino con molla a gas
- Apertura verso il basso con pistoncino oppure cavetto in acciaio con movimento frizionato, anche in chiusura



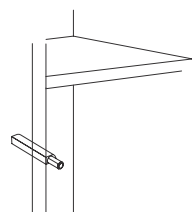
Scorrevoli

- Apertura con meccanismo di scorrimento con chiusura ammortizzata
- Binari in alluminio inseriti in fresata nel lato inferiore dei ripiani
- Le ante sono provviste di tenditori per la regolazione in altezza e larghezza
- Tra struttura e frontale sono previsti 0.7 cm di aria



Push-pull

Prevede un sistema integrato nella guida per i moduli cassetto ed un sistema con magnete a filo struttura per moduli anta battente e ribalta. Per un corretto funzionamento, consigliamo una regolazione che mantenga 0.3 / 0.5 cm di aria tra frontale e struttura se cassetti oppure 0.3 cm di aria se ante.



SPAZIOTECA	Finiture
Struttura	<ul style="list-style-type: none"> · Laccato Opaco · Essenza (Borgogna, Canaletto, Frassino Nero, Frassino Antracite, Frassino Castano, Frassino Miele, Frassino Lino) · Materico (Bianco, Cenere, Seta, Ecrù, Vinile, Larice Tortora, Noce Dorato)
Schiene	<ul style="list-style-type: none"> · Laccato Opaco o Lucido Spazzolato (con maggiorazione) · Essenza (Borgogna, Canaletto, Frassino Nero, Frassino Antracite, Frassino Castano, Frassino Miele, Frassino Lino) · Materico (Bianco, Cenere, Seta, Ecrù, Vinile, Larice Tortora, Noce Dorato) · Materico Marmo Opaco o Lucido (Emperador, Fior di Pesco, Gioia di Carrara, Grafite)
Frontali legno	<ul style="list-style-type: none"> · Laccato Opaco o Lucido Spazzolato · Essenza (Borgogna, Canaletto, Frassino Nero, Frassino Antracite, Frassino Castano, Frassino Miele, Frassino Lino) · Materico (Bianco, Cenere, Seta, Ecrù, Vinile, Larice Tortora, Noce Dorato)
Frontali Composti	<ul style="list-style-type: none"> · Vetro Laccato Opaco o Lucido (di serie: Bianco, Piombo, Roccia, Seta) · Vetro Metallizzato (Argento, Bronzo, Piombo) · Specchio (Argento, Bronzo, Piombo) · Vetro Marmo Opaco o Lucido (Amani, Calacatta, Sahara) con continuità di vena
Ante con telaio	<ul style="list-style-type: none"> · Telaio Alluminio Anodizzato Nero · Vetro Trasparente (Argento, Bronzo, Piombo) · Vetro Trama (Argento, Bronzo, Piombo) · Vetro Rigato (Argento, Bronzo, Piombo) · Vetro Riflettente (Argento, Bronzo, Piombo)
Ante Milano	<ul style="list-style-type: none"> · Telaio Canna di Fucile o Palladio · Vetro Trasparente (Bronzo, Piombo) · Vetro Trama (Argento, Bronzo, Piombo) · Vetro Rigato (Argento, Bronzo, Piombo) · Vetro Metallizzato (Argento, Bronzo, Piombo) · Vetro Riflettente (Argento, Bronzo, Piombo) · Specchio (Argento, Bronzo, Piombo)
Ante scorrevoli legno	<ul style="list-style-type: none"> · Laccato Opaco o Lucido Spazzolato · Essenza (Borgogna, Canaletto, Frassino Nero, Frassino Antracite, Frassino Castano, Frassino Miele, Frassino Lino)
Ante scorrevoli vetro	<ul style="list-style-type: none"> · Telaio Alluminio Anodizzato Nero · Vetro Laccato Opaco o Lucido (di serie: Bianco, Piombo, Roccia, Seta) · Vetro Trasparente (Argento, Bronzo, Piombo) con cornice perimetrale nera · Vetro Trama (Argento, Bronzo, Piombo) con cornice perimetrale nera · Vetro Rigato (Argento, Bronzo, Piombo) · Vetro Metallizzato (Argento, Bronzo, Piombo) · Vetro Riflettente (Argento, Bronzo, Piombo) con cornice perimetrale nera · Specchio (Argento, Bronzo, Piombo)
Schienali TV	<ul style="list-style-type: none"> · Laccato Opaco o Lucido Spazzolato (non previsto su schienale TV girevole bifacciale) · Essenza (Borgogna, Canaletto, Frassino Nero, Frassino Antracite, Frassino Castano, Frassino Miele, Frassino Lino) · Materico (Larice Tortora, Noce Dorato) · Materico Marmo Opaco o Lucido (Emperador, Fior di Pesco, Gioia di Carrara, Grafite), non previsto su schienale TV girevole bifacciale
Moduli a giorno H 27	<ul style="list-style-type: none"> · Laccato Opaco per struttura/schiena · Essenza (Borgogna, Canaletto, Frassino Nero, Frassino Antracite, Frassino Castano, Frassino Miele, Frassino Lino) per struttura/schiena · Materico Marmo Opaco o Lucido (Emperador, Fior di Pesco, Gioia di Carrara, Grafite) solo per schiena
Apertura	<p>Push-Pull di serie</p> <p>Maniglia Y corta Laccato Opaco, Laccato Lucido di serie; Finiture Metallo Opaco o Lucido (Bronzo, Champagne, Cromo, Titanio) oppure in Ottone Anticato¹ Opaco o Lucido con maggiorazione</p> <p>Maniglia Y lunga Laccato Opaco, Laccato Lucido, Finiture Metallo Opaco o Lucido (Bronzo, Champagne, Cromo, Titanio) oppure in Ottone Anticato¹ Opaco o Lucido con maggiorazione</p> <p>Maniglia S, M, L in Cuoio (Hermes, Moro, Nero) con maggiorazione</p>
Abbinamenti maniglie	<ul style="list-style-type: none"> · Frontali Laccato Opaco, Frassino Miele, Frassino Lino, Materico: maniglie in tinta · Frontali Frassino Nero: maniglie Nero · Frontali Frassino Antracite: maniglie Lavagna · Frontali Frassino Castano, Materico Vinile: maniglie Fango · Frontali Canaletto, Borgogna: maniglie Espresso
Abbinamenti retropannelli	<ul style="list-style-type: none"> · Frontali Vetro Laccato: retropannello in tinta Laccato Opaco · Frontali Vetro Metallizzato, Specchio e Vetro Marmo Sahara: retropannello Lavagna · Frontali Vetro Marmo Amani: retropannello Seta · Frontali Vetro Marmo Calacatta: retropannello Bianco

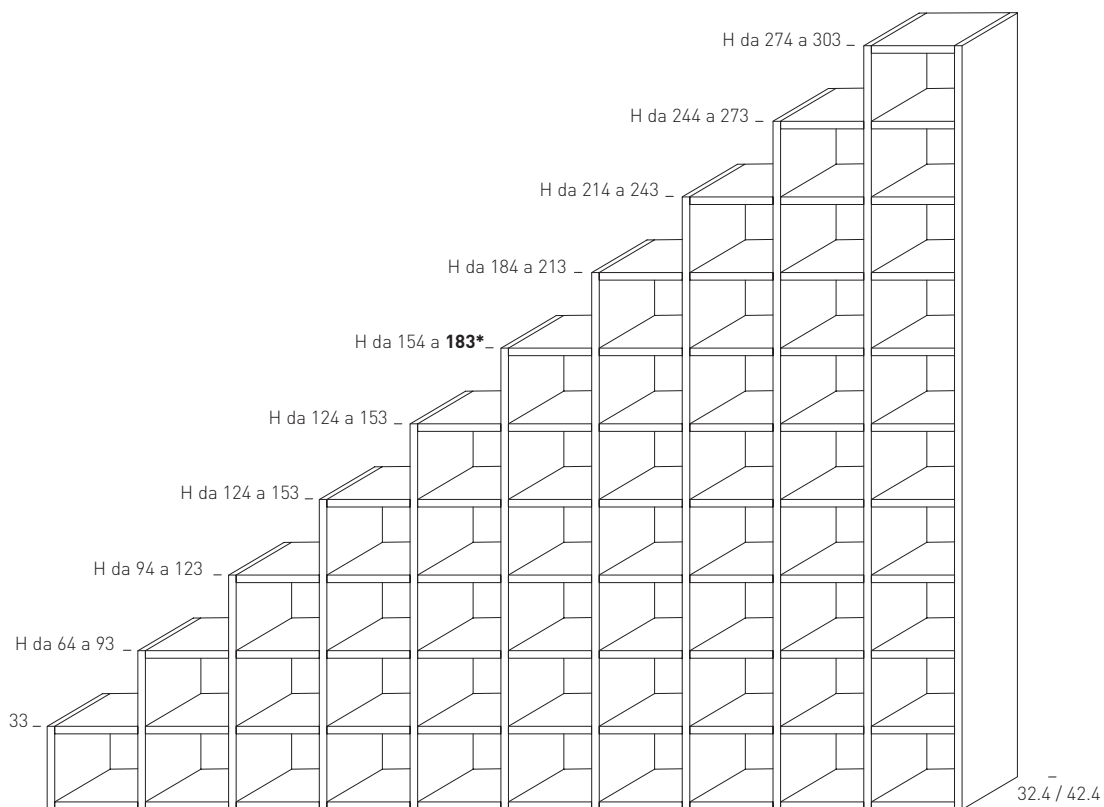
¹ Per il calcolo del prezzo preghiamo di fare riferimento alla sezione "Maggiorazione Ottone Anticato" del presente listino.

Modularità componenti verticali

Le dimensioni possono essere personalizzate al centimetro, senza alcuna maggiorazione.

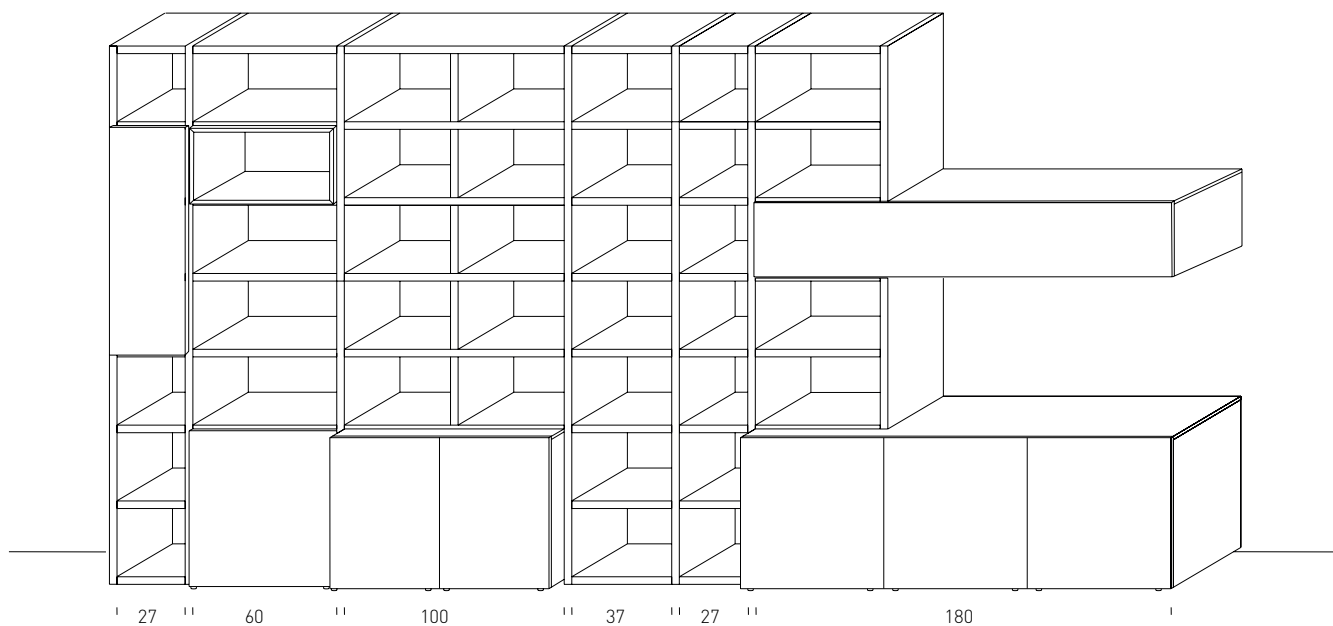
Le dimensioni suggerite si riferiscono agli intervalli ogni 30 cm proposti nelle pagine seguenti del presente listino.

* 183 cm = altezza massima per composizioni sospese, solo P 32.4



Modularità con moduli Spazio inseriti

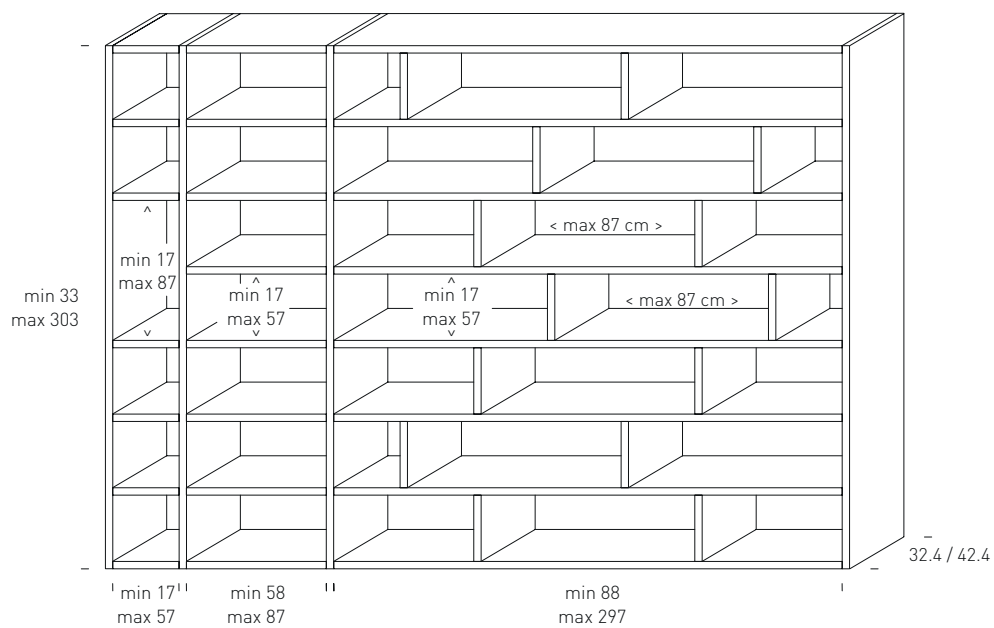
In presenza di moduli Spazio inseriti le larghezze proposte nelle pagine seguenti vanno aumentate di 3 cm.



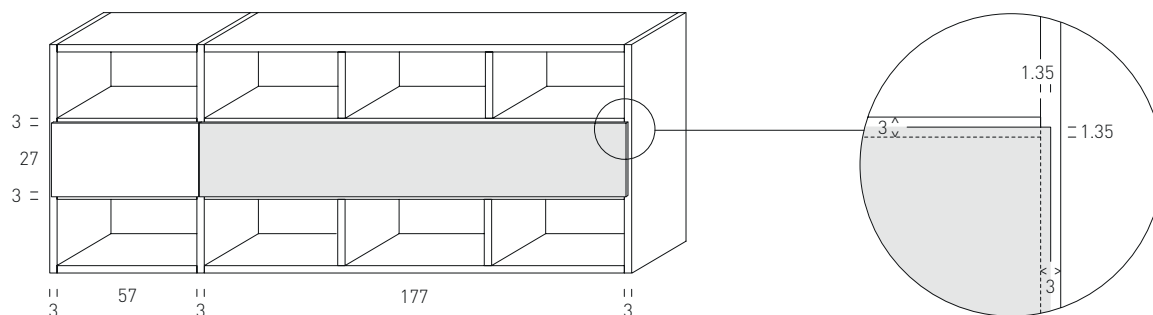
Modularità componenti orizzontali

Le dimensioni possono essere personalizzate al centimetro, senza alcuna maggiorazione.

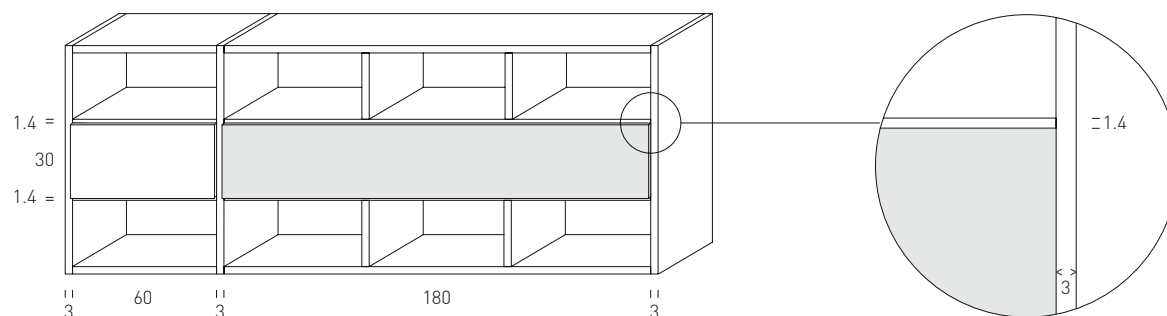
(aumentare le dimensioni dei vani di 3 cm per moduli Spazio inseriti).



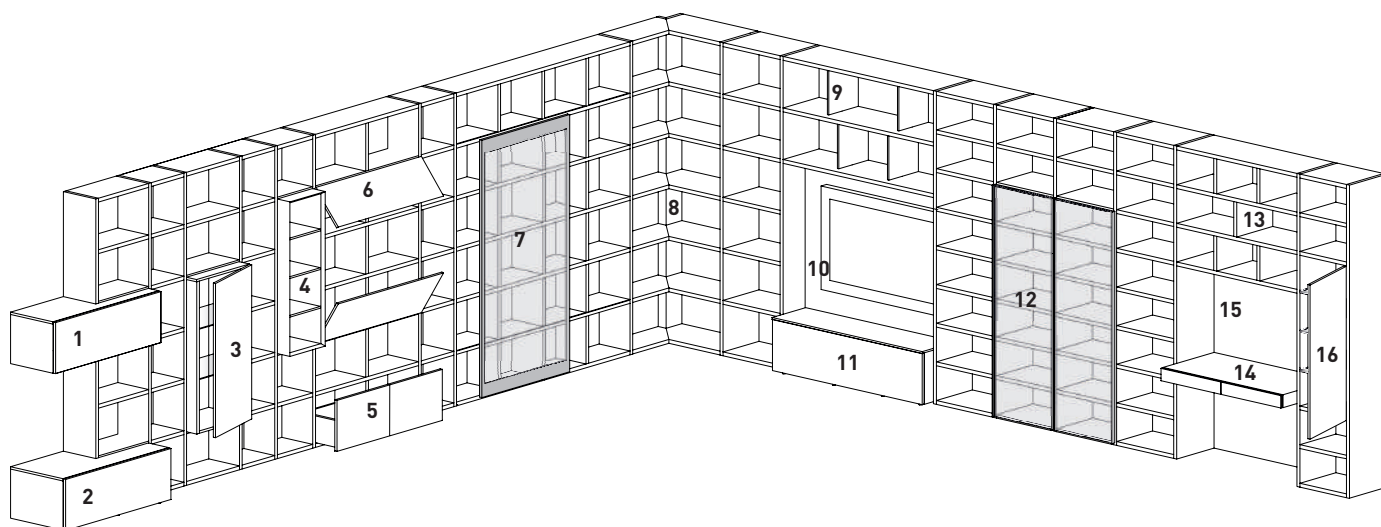
Esempio composizione L 243 cm con frontali Spazioteca in battuta



Esempio composizione L 249 cm con moduli Spazio inseriti

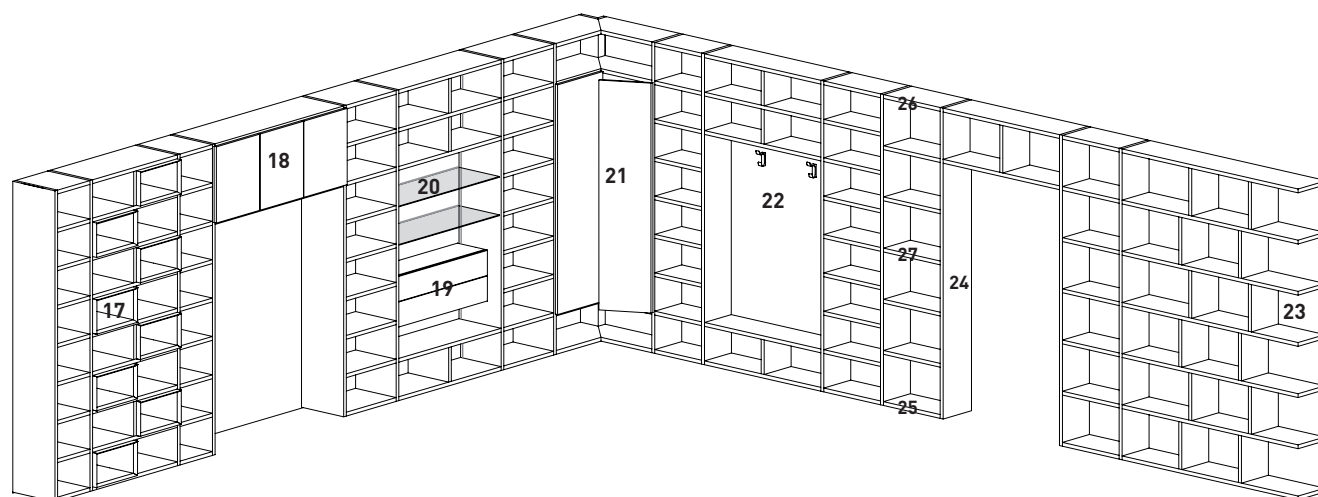


Esempio compositivo



- 1 Modulo Spazio inserito sospeso a sbalzo
- 2 Modulo Spazio inserito a terra a sbalzo
- 3 Modulo Spazio inserito tra due fianchi
- 4 Modulo a giorno Spazio inserito tra due fianchi
- 5 Cassettoni
- 6 Anta ribalta
- 7 Anta scorrevole vetro
- 8 Colonna ad angolo a giorno
- 9 Divisorio Sp 1.4 cm
- 10 Schienale Tv
- 11 Modulo Spazio inserito a terra
- 12 Ante Milano
- 13 Divisorio Sp 3 cm
- 14 Scrivania Ala
- 15 Schienale sottoponte
- 16 Anta battente

Esempio compositivo



- 17 Modulo a giorno Spazioteca
- 18 Modulo ponte
- 19 Cassetti Milano
- 20 Ripiani vetro retroilluminati
- 21 Colonna ad angolo con ante
- 22 Vano attrezzato con appenderia
- 23 Colonna senza fianco uso terminale
- 24 Fianco a terra
- 25 Base
- 26 Cappello
- 27 Ripiano

SPAZIOTECA | Compatibilità

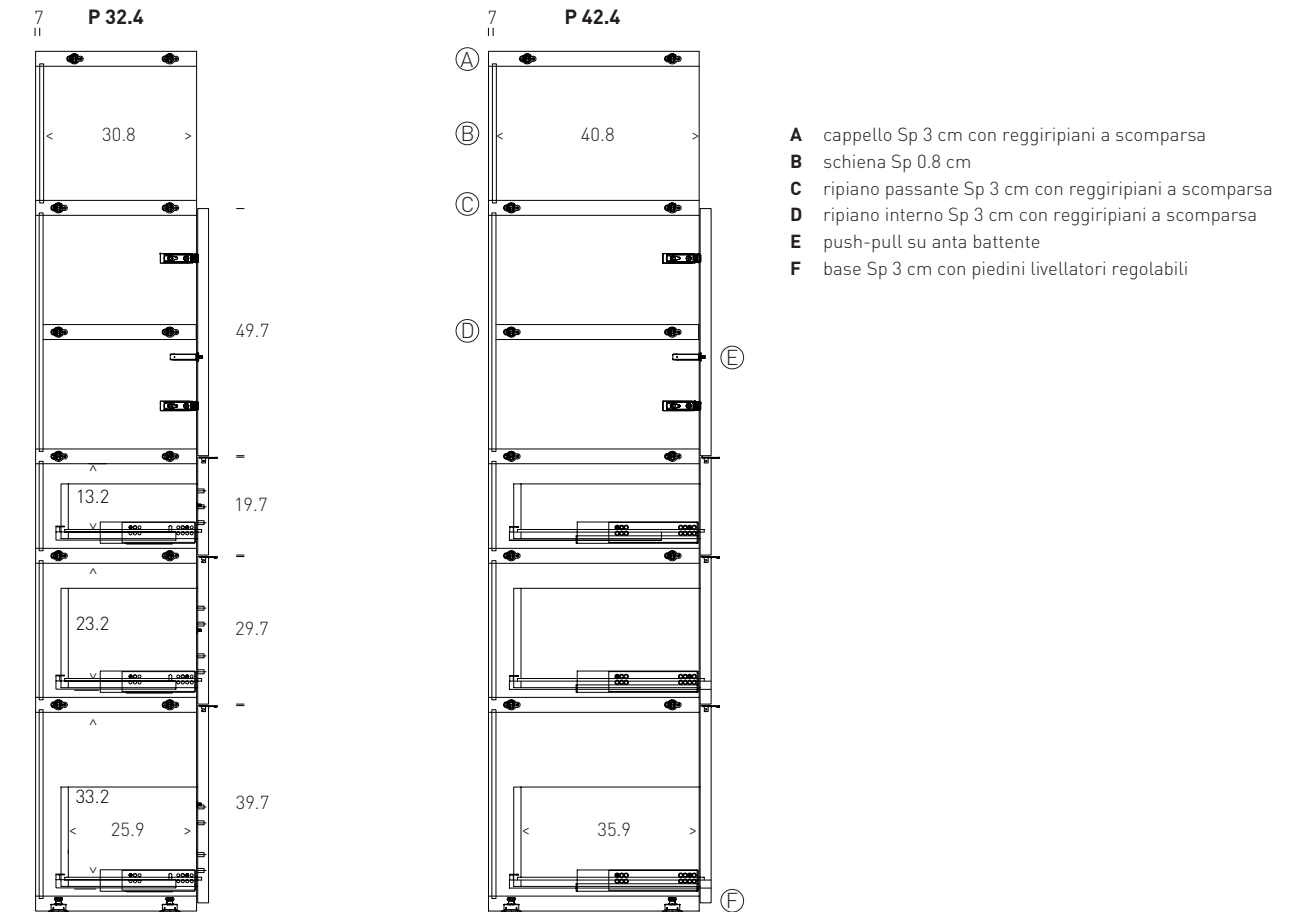
COMPONENTI	STRUTTURA		
	monofacciale a terra	monofacciale sospesa	bifacciale a terra
Anta battente legno e Composta	sì con schiena	sì con schiena	sì, lato opposto • anta battente/retropannello fisso
Anta battente con telaio	sì con schiena	sì con schiena	sì, lato opposto • anta battente/retropannello fisso
Anta battente Milano	sì con schiena	sì con schiena	sì, lato opposto • anta battente/retropannello fisso
Anta ribalta legno e Composta	sì con schiena	sì con schiena	sì, lato opposto • anta ribalta/retropannello fisso
Anta ribalta con telaio	sì con schiena	sì con schiena	sì, lato opposto • anta ribalta/retropannello fisso
Cassetti legno e Composti	sì con schiena	sì con schiena	sì, lato opposto • retropannello fisso
Moduli Spazio inseriti a terra	sì	-	sì, lato opposto • retropannello fisso
Moduli Spazio inseriti sospesi	sì	sì	sì, lato opposto • retropannello fisso
Moduli Spazio inseriti a sbalzo	sì	sì	-
Ante scorrevoli legno e vetro	sì	sì	-
Moduli a giorno H 27 Spazioteca	sì	sì	sì, lato opposto • retropannello fisso
Scrittoi	-	-	-
Porta TV fisso	sì	sì	sì
Porta TV orientabile	sì	-	-
Porta TV girevole	-	-	sì
Ripiani vetro	sì con schiena	sì con schiena	sì, lato opposto • anta battente/retropannello fisso
Ripiani vetro retroilluminati	sì con schiena	sì con schiena	sì, lato opposto • retropannello fisso
Schienale sottoponte	-	-	-
Vano Attrezzabile	sì	-	-
Cassetti Milano	sì con schiena	sì con schiena	sì, lato opposto • retropannello fisso
Retropannelli fissi	-	-	sì
Binari elettrificati	sì	sì	sì, solo su un lato della stessa colonna • senza frontali sul lato elettrificato

SPAZIOTECA | **Compatibilità**

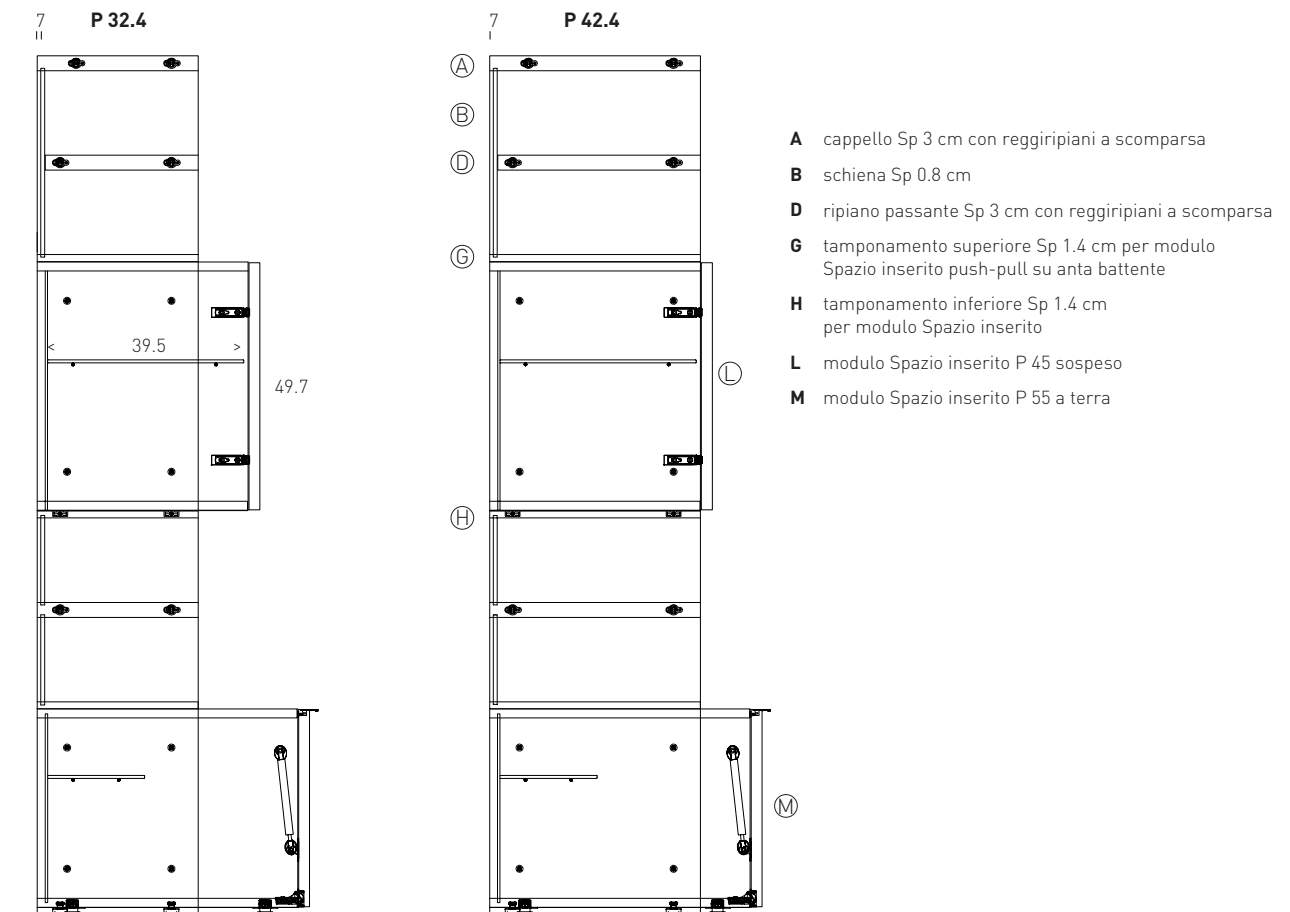
ANGOLO	PONTE		TERMINALE
monofacciale a terra	monofacciale a terra	bifacciale a terra	monofacciale a terra
sì con schiena	sì con schiena strutturale	sì, con schiena strutturale e retropannello fisso	-
-	sì con schiena strutturale	sì, con schiena strutturale e retropannello fisso	-
sì con schiena	-	-	-
-	sì con schiena strutturale	sì, con schiena strutturale e retropannello fisso	-
-	sì con schiena strutturale	sì, con schiena strutturale e retropannello fisso	-
-	-	-	-
-	sì	-	-
-	-	-	-
-	-	-	-
-	-	-	-
-	-	-	-
-	-	-	-
-	sì	sì	-
-	-	-	-
-	-	-	-
-	-	-	-
-	sì con schiena strutturale	sì con schiena strutturale	-
-	-	-	-
-	sì	-	-
-	sì	-	-
-	-	-	-
-	-	sì	-
sì	sì in corrispondenza del ponte	sì in corrispondenza del ponte	-

Sezione strutturale

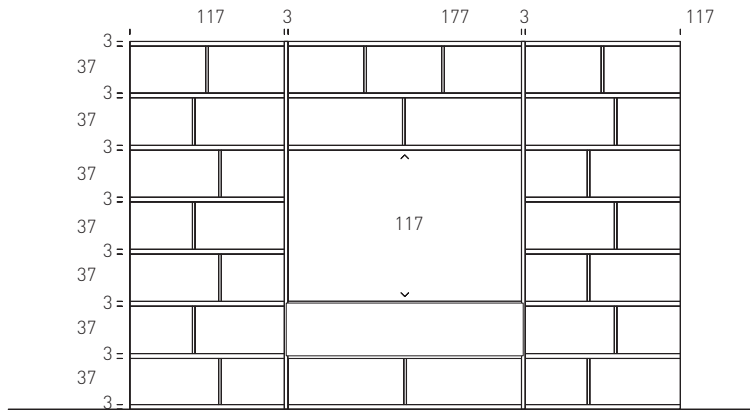
Struttura con ante e cassetti in battuta



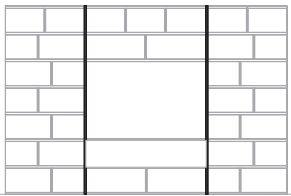
Struttura con moduli Spazio inseriti P 45 e P 55



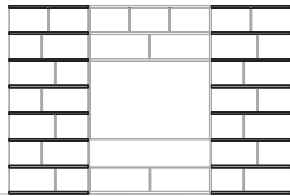
Esempio di calcolo del prezzo tramite componenti (composizione fotografica Spazioteca 9205)



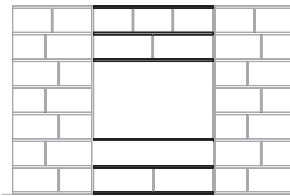
Fianchi Sp 3 a terra = q.tà 2



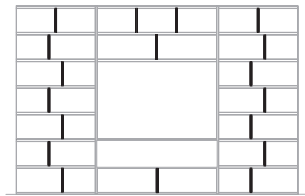
Ripiani L 117 Sp 3 = q.tà 16



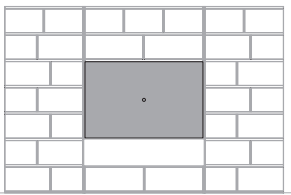
Ripiani L 177 Sp 3 = q.tà 6



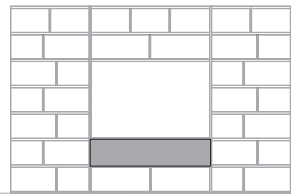
Divisori Sp 1.4 e Sp 3 = q.tà 18



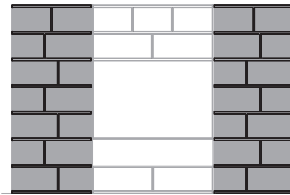
Schienale TV L 177 H 177 = q.tà 1



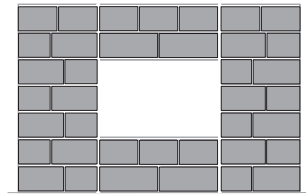
Anta ribalta L 177 H 37 = q.tà 1



Maggiorazione per colonna senza fianco uso terminale = q.tà 2



Schienali inclusi nel prezzo

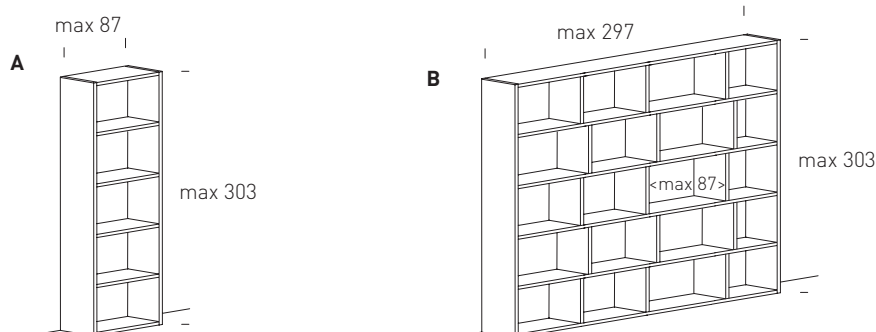


		Materico	Laccato Opaco	Essenza
CODICI				
fianchi Sp 3 a terra: cad.	472Z6	190	278	348
ripiani L 117, Sp 3: cad.	478F6	96	141	177
ripiani L 177, Sp 3: cad.	478L6	130	190	238
divisori Sp 1.4: cad.	47563	78	114	143
divisori Sp 3: cad.	47463	78	114	143
schienale TV L 177, H 117: cad.	47IFL	240	311	389
anta ribalta L 177, H 37: cad.	47NL4X	486	639	927
Maggiorazione per colonna senza fianco uso terminale	LSTR	380	380	380
Totale composizione		5.586	7.714	9.606

Fianchi e ripiani

I fianchi, i ripiani e i divisori del sistema Spazioteca sono:

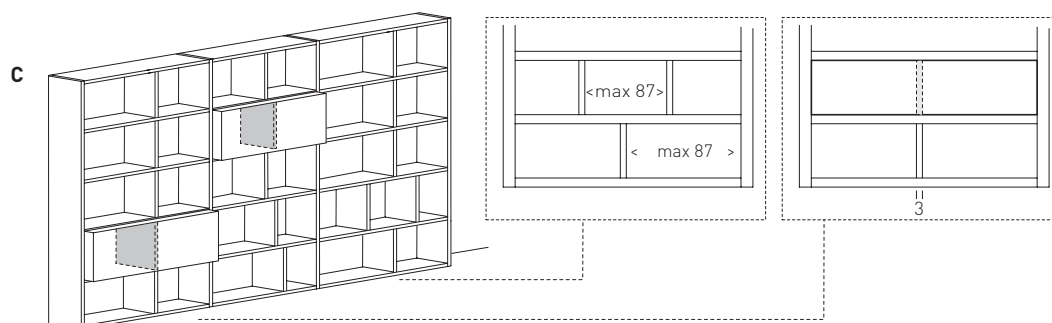
- **posizionabili liberamente a passo 1 cm;**
 - **privi di preforature e le personalizzazioni vengono gestite a disegno,** esclusivamente al momento dell'ordine e non più modificabili
 - possono essere dotati di binario elettrificato (fianchi) e di luci LED incassate (cappello e ripiani)
- Spazioteca si divide in due filoni compositivi combinabili fra loro:
- le colonne tradizionali con ripiani di larghezza massima 87 cm **(A)**;
 - le colonne con ripiani di larghezza massima 297 cm e con di divisori verticali obbligatori ogni 87 cm **(B)**
- Per entrambe il fissaggio a parete è considerato tassativo.**



Divisori verticali

I divisori verticali:

- sono di Sp 3 cm oppure di Sp 1.4 cm, liberamente posizionabili nei vani aperti
- devono avere una distanza massima di 87 cm l'uno dall'altro oppure dal fianco **(C)**;
- nei vani appena sopra e sotto ai moduli Spazio inseriti, devono essere di Sp 3 cm e posizionati in asse con i divisori interni dei moduli stessi
- sotto ai moduli Spazio inseriti oppure nelle composizioni sospese possono essere solo di Sp 3 cm
- sopra ai moduli Spazio inseriti a terra possono essere di Sp 1.4 cm, purché nella stessa colonna non ci siano altri moduli Spazio inseriti



Composizioni sospese

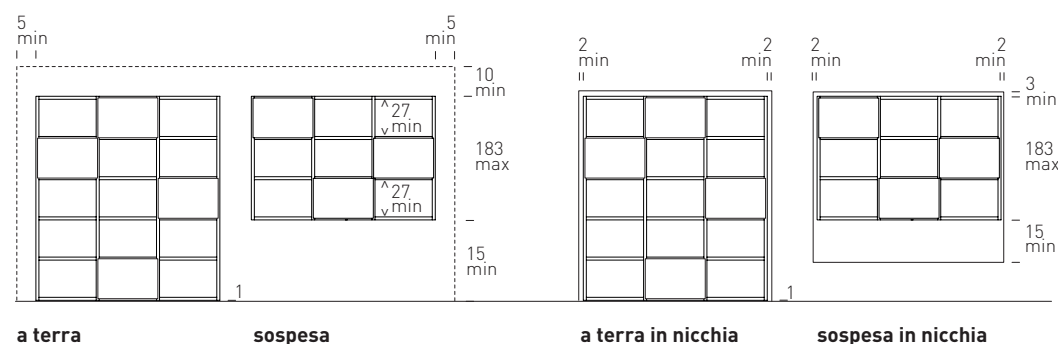
Le composizioni sospese devono:

- essere di altezza massima 183 cm e profondità 32.4 cm
- essere rialzate dal pavimento di almeno 15 cm
- prevedere il vano superiore e quello inferiore di altezza minimo 27 cm per la presenza delle attaccaglie
- prevedere solo divisori verticali Sp 3 cm

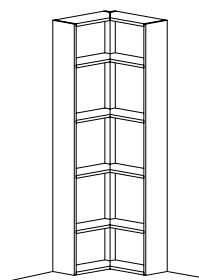
Preghiamo verificare le caratteristiche e l'adeguatezza del supporto a cui verrà fissata la composizione.

Note per il montaggio

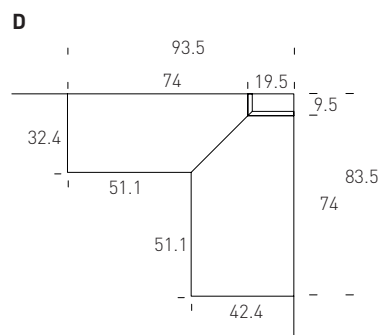
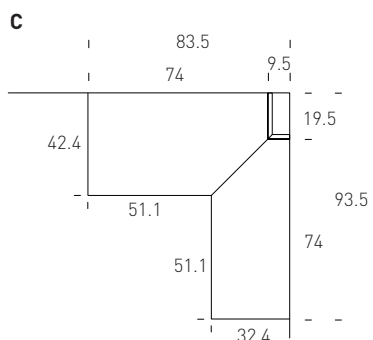
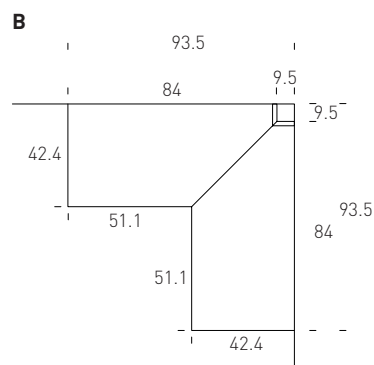
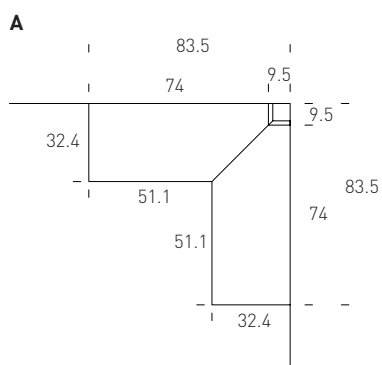
In fase d'ordine, richiedere l'eventuale montaggio in nicchia per predisporre l'idoneo sistema di montaggio. L'ordine deve sempre essere accompagnato da un disegno.



- La colonna ad angolo è composta da:
- base, cappello e ripiani Sp 3 cm (lato dx e lato sx uniti a 45°)
 - un montante angolo per tutta altezza, compreso nel prezzo


Modularità

Le profondità delle colonne adiacenti all'angolo a destra e a sinistra determinano tre modularità di montante e di componenti orizzontali.


Attrezzabilità

- La colonna ad angolo può essere totalmente o parzialmente chiusa da:
- una coppia di ante battenti legno o Composte con cerniere a 155°
 - una coppia di ante battenti Milano con cerniere a 180° con movimento pivotante
- La coppia di ante battenti è così composta:
- un'anta destra con apertura Push-Pull oppure con maniglia orizzontale
 - un'anta sinistra senza maniglia e senza Push-Pull

Limitazioni

- Nella colonna ad angolo:
- i vani non possono essere chiusi da ante battenti con telaio, ante scorrevoli, ante ribalta o cassette
 - non si possono posizionare moduli Spazio inseriti oppure schienali TV
- La colonna ad angolo non è prevista:
- bifacciale
 - sospesa
 - senza fianco uso terminale

Tutti i componenti strutturali di Spazioteca sono previsti per soluzione bifacciale, **ad eccezione della colonna ad angolo, di quella senza fianco uso terminale e del vano attrezzabile.**

Le composizioni bifacciali:

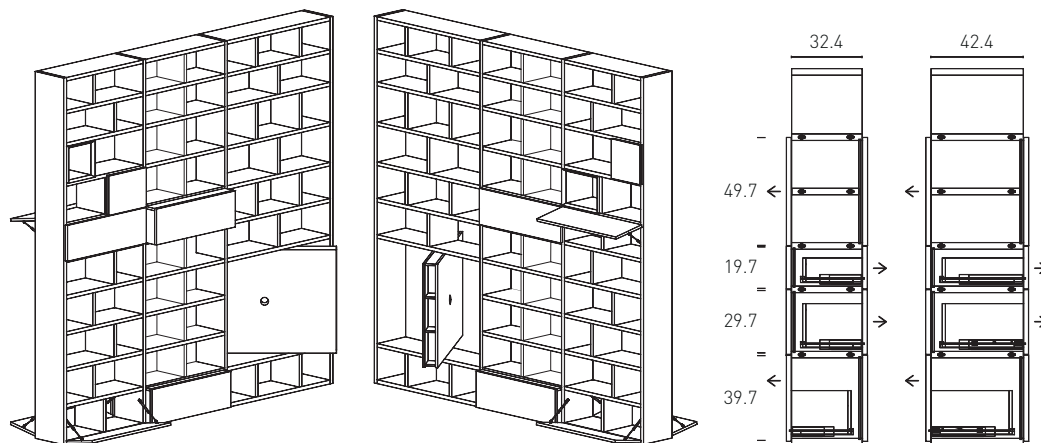
- possono essere solo a terra
- vanno ancorate a soffitto con appositi puntelli montati superiormente al fianco
- sono realizzabili esclusivamente con minimo tre colonne di L max 177 cm

In fase d'ordine è necessario allegare un disegno dettagliato di entrambi i lati della composizione, indicando il verso di apertura di ante e cassetti.

Attrezzabilità

I vani delle composizioni bifacciali:

- possono essere aperti
- possono essere chiusi da ante battenti, ante ribalta e cassetti
- possono contenere moduli Spazio inseriti, a terra o sospesi, e moduli a giorno H 27 Spazioteca
- possono accogliere retropannelli fissi, ripiani vetro, cassetti Milano di larghezza massima 57 cm, schienali TV fissi o girevoli, moduli ponte e scrittoi



Vani a giorno

- Possono essere aperti ambo i lati
- Possono essere chiusi su un lato da un retropannello fisso

Ante battenti e ribalta

Sul retro possono essere finite:

- con una rispettiva anta apribile battente o ribalta (il cavetto è previsto solo su un lato)
- con un retropannello fisso

Cassetti e cassetti Milano

Sul retro vengono sempre finiti con un retropannello fisso.

Moduli Spazio inseriti e moduli a giorno H 27

Sul retro vengono sempre finiti con un retropannello fisso.

Per allineare i moduli Spazio inseriti con eventuali frontali adiacenti è necessario:

- compensare superiormente i moduli a terra con un tamponamento Sp 1.4 cm
- compensare sopra e sotto i moduli sospesi con un tamponamento Sp 1.4 cm

Schienali TV

Sono posizionati centralmente nella profondità della composizione.

Modulo ponte

Prevede sempre lo schienale strutturale Sp 1.8 cm ed è sempre finito con retropannelli fissi.

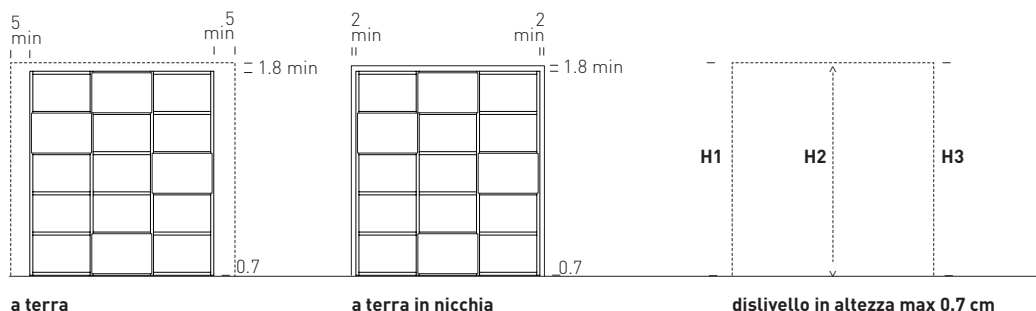
Retropannelli fissi

I retropannelli fissi:

- vengono fissati in fresata ai componenti strutturali oppure con apposita ferramenta dietro i moduli Spazio inseriti
- hanno la stessa dimensione delle rispettive ante e cassetti in battuta oppure del modulo Spazio
- vengono adattati in larghezza per essere allineati con eventuali frontali in battuta adiacenti
- prevedono il lato interno nella stessa finitura delle altre schiene

Rilievo misure e note per il montaggio

Le rilevazioni delle misure esatte in altezza del vano a cui la composizione deve essere adattata devono essere effettuate sia alle estremità (H1 / H3) che al centro (H2), **con un dislivello massimo di 0.7 cm.** L'ordine deve essere sempre accompagnato da un disegno. In fase d'ordine, richiedere l'eventuale montaggio in nicchia per predisporre l'ideale sistema di montaggio.




SPAZIOTECA Componenti strutturali verticali

Per l'adeguamento a misura di fianchi e divisori non è prevista alcuna maggiorazione.

Fianchi Sp 3


A terra o sospesi (solo P 32.4)
H min 33 cm



solo a terra
solo a terra
solo a terra
solo a terra

Divisori Sp 3

Da posizionare sempre tra due ripiani
H min 17 cm



Divisori Sp 1.4

Da posizionare sempre tra due ripiani
H min 17 cm
Non riducibili in profondità



	H max	CODICI P 42.4	CODICI P 32.4	Materico	Laccato Opaco	Essenza
	33	48236	47236	60	88	110
	63	48266	47266	78	114	143
	93	48296	47296	92	134	168
	123	482F6	472F6	104	152	190
	153	482I6	472I6	119	175	219
	183	482L6	472L6	135	198	248
	213	482P6	472P6	147	215	269
	243	482T6	472T6	160	234	293
	273	482W6	472W6	176	258	323
	303	482Z6	472Z6	190	278	348
	27	4843	4743	60	88	110
	57	4846	4746	78	114	143
	87	4849	4749	92	134	168
	117	484F	474F	104	152	190
	147	484I	474I	119	175	219
	177	484L	474L	135	198	248
	207	484P	474P	147	215	269
	237	484T	474T	160	234	293
	267	484W	474W	176	258	323
	297	484Z	474Z	190	278	348
	27	48533	47533	60	88	110
	57	48563	47563	78	114	143


SPAZIOTECA Componenti strutturali orizzontali

Per l'adeguamento a misura di basi, cappelli, ripiani lineari e tamponamenti non è prevista alcuna maggiorazione.

Basi, cappelli e ripiani legno Sp 3

L min 17 cm

Per moduli Spazio inseriti aggiungere 3 cm alla larghezza, mantenendo il prezzo invariato rispetto al ripiano di riferimento (es: in presenza di un modulo Spazio inserito L 30, la colonna L 27 diventa L 30, senza alcuna variazione di prezzo)



L max	CODICI P 42.4	CODICI P 32.4	Materico	Laccato Opaco	Essenza
27	4883	4783	51	75	94
57	4886	4786	58	84	105
87	4889	4789	87	127	159
117	488F	478F	96	141	177
147	488I	478I	115	169	212
177	488L	478L	130	190	238
207	488P	478P	141	207	259
237	488T	478T	159	233	292
267	488W	478W	172	252	315
297	488Z	478Z	186	273	342

Tamponamenti legno Sp 1.4

Per compensazione in altezza di moduli Spazio inseriti

L min 47 cm per moduli Spazio inseriti a sbalzo


L min 20 cm per moduli Spazio inseriti tra due fianchi

Non sono riducibili in profondità



Per moduli Spazio inseriti a sbalzo

tra due fianchi



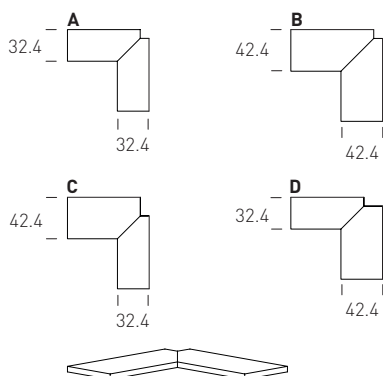
57	48A66	47A66	58	84	105
77	48A96	47A96	87	127	159
30	48B36	47B36	51	75	94
60	48B66	47B66	58	84	105
90	48B96	47B96	87	127	159
120	48BF6	47BF6	96	141	177
150	48BI6	47BI6	115	169	212
180	48BL6	47BL6	130	190	238
210	48BP6	47BP6	141	207	259
240	48BT6	47BT6	159	233	292

Materico Laccato Opaco Essenza

Base, cappello e ripiani legno Sp 3 cm

Per angolo

Il montante è incluso nel prezzo



CODICI

angolo A	47833	177	259	324
angolo B	47844	214	314	393
angolo C	47834	198	291	364
angolo D	47843	198	291	364

LE SCHIENE SONO INSERIBILI IN MODO TOTALMENTE GRATUITO, AD ECCEZIONE DELLE SCHIENE LUCIDO SPAZZOLATO

In fase d'ordine, sarà sufficiente indicare:

- la presenza o meno delle schiene
- l'eventuale discostamento cromatico rispetto alla struttura, se differisce dagli abbinamenti di serie
- la preferenza del senso vena in caso di finitura Materico Essenza e Materico Larice Tortora, Noce Dorato

Inoltre:

- le schiene delle colonne terminali, dell'angolo, del ponte e lo schienale TV hanno sempre senso vena orizzontale
- le schiene con una dimensione maggiore di 60 cm hanno senso vena che segue il lato lungo

Vengono sempre fornite:

- di Sp 0.8 cm in vani chiusi con frontali
- di Sp 1.4 cm nelle colonne senza fianco terminale
- di Sp 1.8 nei moduli ponte e nei vani attrezzabili

Il lato più corto delle schiene non può superare 57 cm (60 cm).

Abbinamenti di serie

SCHIENE	STRUTTURA			
	Materico Bianco - Cenere - Seta Larice T. - Noce D.	Laccato Opaco Bianco - Cenere - Seta	Laccato Opaco escluso Bianco - Cenere - Seta	Essenza
Sp 0.8 Sp 1.4 Sp 1.8	Materico Bianco - Cenere - Seta Larice T. - Noce D.	Materico Bianco - Cenere - Seta	Laccato Opaco	Materico Essenza

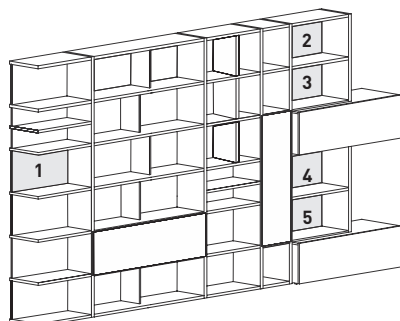
Su richiesta, senza alcuna maggiorazione, sono disponibili schiene in Materico Marmo Opaco o Lucido (Emperador, Fior di Pesco, Gioia di Carrara, Grafite).

Le schiene sono sempre incluse nel prezzo della composizione, seguendo gli abbinamenti proposti di serie. È possibile richiedere schiene Lucido Spazzolato con maggiorazione calcolata per singolo vano (porzione di schiena delimitata perimetralmente da fianchi, ripiani e divisori Sp 3 cm).

Nell'esempio che riportiamo sotto, è stato scelto di ottenere 5 vani Lucido Spazzolato. Di conseguenza, devono essere calcolate 5 maggiorazioni LSSC.

Maggiorazione per singolo vano di schiene o retropannelli fissi (lato interno) Lucido Spazzolato

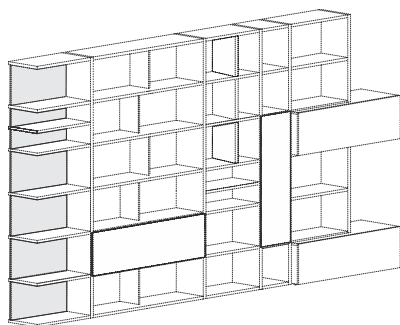
LSSC € 174


Schiene Sp 1.4 cm

Strutturali, utilizzabili **esclusivamente in colonne senza fianco uso terminale.**

Maggiorazione per colonna senza fianco uso terminale

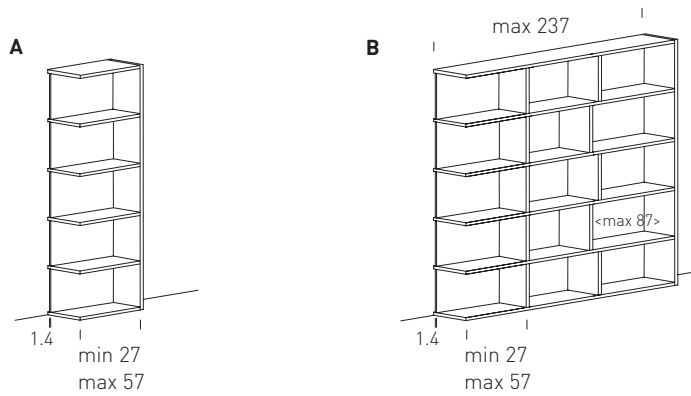
LSTR € 380



SPAZIOTECA Struttura senza fianco terminale

Colonne senza fianco terminale

- Sono disponibili **solo a terra**
- Sono sostenute da una schiena speciale Sp 1.4 cm portante e da un fianco Sp 3 cm, che deve essere fissato a parete **(A)**
- Prevedono la porzione di ripiano a sbalzo di larghezza minimo 27 cm e massimo 57 cm, che non può essere chiusa da un frontale **(B)**
- Prevedono ripiani di larghezza massima 237 cm, con l'utilizzo obbligatorio di divisori verticali ogni 87 cm massimo **(B)**
- Possono essere indipendenti oppure accoppiate ad un'altra colonna terminale oppure ad una colonna tradizionale



Per formulare il prezzo, considerare l'adeguamento per colonna uso terminale e l'eventuale maggiorazione per la schiena in finitura Lucido Spazzolato (vedi pagina precedente).

Note per il montaggio

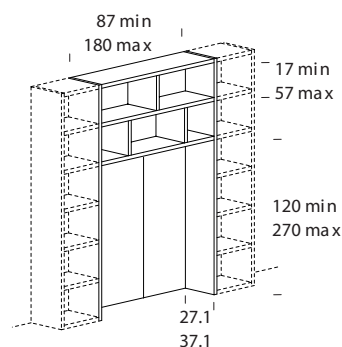
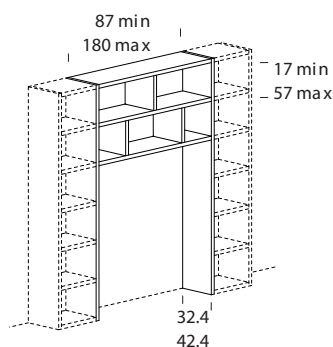
L'ordine deve essere sempre accompagnato da un disegno.
Il montaggio in nicchia non è previsto.

SPAZIOTECA Moduli ponte

Il modulo ponte è previsto solo in composizioni a terra, fissato entrambi i lati a fianchi Sp 3 cm, con almeno una colonna su un lato. Il modulo ponte bifacciale, invece, deve essere compreso tra almeno due colonne.

Il modulo ponte è composto da:

- una base, un cappello ed eventuali ripiani Sp 3 cm di larghezza 87 cm minimo e 180 cm massimo
- uno schienale strutturale Sp 1.8 cm, a filo posteriore retro, in luce tra due componenti orizzontali (presente anche nelle composizioni bifacciali)
- eventuali divisori verticali esclusivamente Sp 3 cm, obbligatori nei vani di larghezza superiore a 87 cm



Per il prezzo e le finiture fare riferimento ai componenti strutturali orizzontali e verticali di serie di Spazioteca.

Attrezzabilità

Il modulo ponte può essere:

- a giorno, con schienale strutturale
- chiuso da ante battenti oppure ribalta, ad eccezione delle ante Milano
- dotato di binario elettrificato

Nel vano sottostante al modulo ponte si possono inserire

- scrittoi
- vani attrezzabili
- schienali sottoponte.

Schienali sottoponte

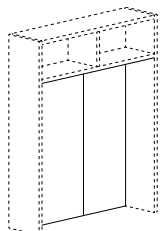
Sono realizzati con pannelli a terra Sp 1.8 cm:

- posizionati rientranti di 3.5 cm rispetto alla struttura
- di altezza minima 120 cm e massima 270 cm
- di larghezza minima 87 cm e massima 180 cm (divisi in due per larghezze superiori a 120 cm)

Finiture di serie: Materico (Bianco, Cenere, Seta, Ecrù, Vinile, Larice Tortora, Noce Dorato), Materico Marmo Opaco o Lucido (Emperador, Fior di Pesco, Gioia di Carrara, Grafite), Laccato Opaco, Lucido Spazzolato ed Essenza (Borgogna, Canaletto, Frassino Nero, Frassino Antracite, Frassino Castano, Frassino Miele, Frassino Lino - Attenzione agli abbinamenti con le schiene standard in Materico Essenza).

SPAZIOTECA Schienali sottoponte

	H min	H max	CODICI	Materico	Laccato Opaco Essenza	Lucido Spazzolato Marmo		
Senza moduli Spazio inseriti L da 87 a 117	120	180	47VLF	188	244	305		
	181	270	47VWF	245	317	397		
	L da 118 a 147		120	180	47VLI	305	395	494
			181	270	47VWI	394	511	639
	L da 148 a 177		120	180	47VLL	367	476	595
			181	270	47VWL	476	618	773
Con moduli Spazio inseriti L da 90 a 120	120	180	47VLX	188	244	305		
	181	270	47VWX	245	317	397		
	L da 121 a 150		120	180	47VLY	305	395	494
			181	270	47VWY	394	511	639
	L da 151 a 180		120	180	47VLZ	367	476	595
			181	270	47VWZ	476	618	773



SPAZIOTECA

Moduli inseriti Spazio

Moduli a giorno

Ante battenti, ribalta e cassette

Retropannelli fissi per bifacciale

Ante scorrevoli

Schienali Tv

Scrittoi

Illuminazione

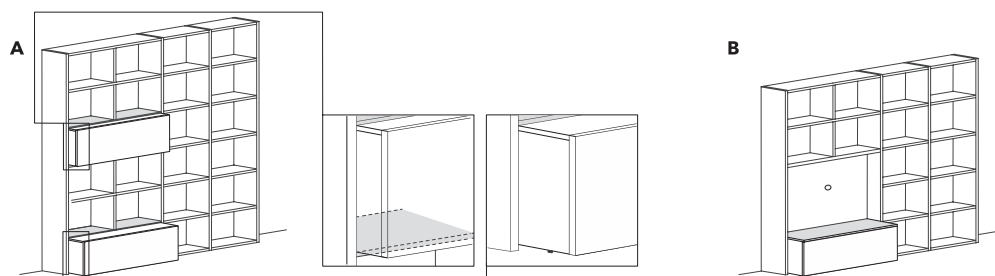
Vano attrezzabile

Nei vani delle composizioni è possibile inserire:

- moduli Spazio finiti
- moduli Spazio a giorno

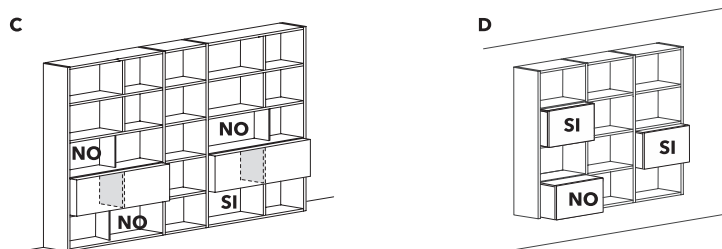
I moduli inseriti Spazio:

- devono essere compresi tra due fianchi Sp 3 cm oppure a sbalzo da un lato, fissati a parete
- sono previsti P 35 / 45 / 55 cm, se a terra con piedini
- sono previsti P 35 / 45, se sospesi
- non possono essere ridotti a misura



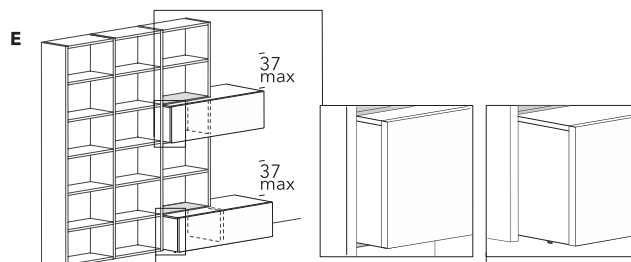
Moduli Spazio inseriti tra due fianchi Sp 3

- Vanno compensati in altezza con un tamponamento Sp 1.4 cm superiore ed uno inferiore se sospesi oppure solo superiore se a terra **(A)**
- In presenza di schienale TV, il modulo inserito va completato con il top di finitura in legno Sp 1.4 cm della stessa profondità **(B)**
- Se sospesi, devono essere sostenuti inferiormente da divisori strutturali Sp 3 cm, in asse coi divisori interni del modulo stesso **(C)**
- Non possono mai superare 60 cm in entrambe le dimensioni (L e H)
- Non possono essere inseriti in colonne con ante scorrevoli e cassetti oppure con ante non adatte in larghezza
- Non possono mai essere inseriti nell'ultimo vano inferiore e superiore di composizioni sospese **(D)**



Moduli Spazio inseriti a sbalzo

- Sono sempre moduli finiti L 100 / 120 / 140 / 150 / 160 / 180 cm di altezza massima 60 cm
- Vanno compensati in altezza con un tamponamento Sp 1.4 cm superiore ed uno inferiore se sospesi oppure solo superiore se a terra **(E)**
- Il fianco terminale delle colonne in appoggio ai moduli inseriti Spazio a sbalzo deve essere posizionato in corrispondenza del divisorio interno del modulo stesso **(E)**
- Sopra al modulo inserito Spazio sospeso ci devono essere almeno due vani liberi, di cui quello a contatto con il modulo di H max 37 cm **(E)**
- Non possono essere inseriti in colonne con schienale TV
- Non possono essere inseriti in colonne con ante scorrevoli o ante e cassetti in battuta



Per modularità, caratteristiche e prezzo dei moduli inseriti Spazio fare riferimento alla sezione "Spazio" del presente listino.

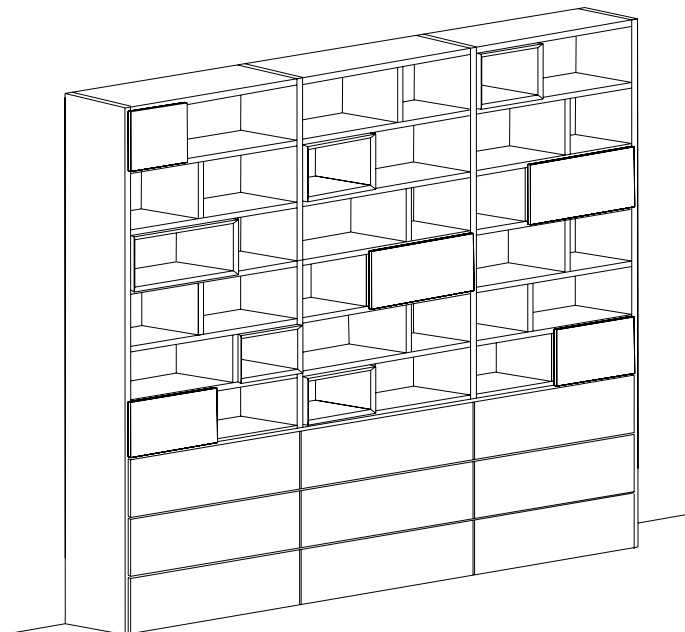
I moduli Spazio inseriti non potranno avere le staffe a C di serie, che verranno automaticamente sostituite con un divisorio strutturale. Ne consegue che i moduli Spazio inseriti con cassetti saranno disponibili solo con frontale diviso.





Prevedono le stesse caratteristiche e finiture dei moduli a giorno del programma Spazio e People.

Devono essere inseriti tra componenti Sp 3 cm su tutti e quattro i lati.

Per i moduli a giorno H 27 **non** sono previsti:

- schienali Specchio
- divisori e/o ripiani
- ripiani Vetro con e senza retroilluminazione
- contenitori Cuoio

Esempio compositivo


	L	P	CODICI	Struttura Laccato Opaco		Struttura Essenza	
				Schiena L. Opaco Essenza	Schiena Marmo	Schiena L. Opaco Essenza	Schiena Marmo
	27	35	47033	356	471	428	543
	27	45	47034	356	471	428	543
	37	35	47043	371	486	446	561
	37	45	47044	371	486	446	561
	47	35	47053	405	520	486	601
	47	45	47054	405	520	486	601
	57	35	47063	442	557	531	646
	57	45	47064	442	557	531	646

Caratteristiche

I vani delle composizioni possono essere chiusi da:

- frontali ad anta battente
- frontali ad anta ribalta
- frontali cassetto

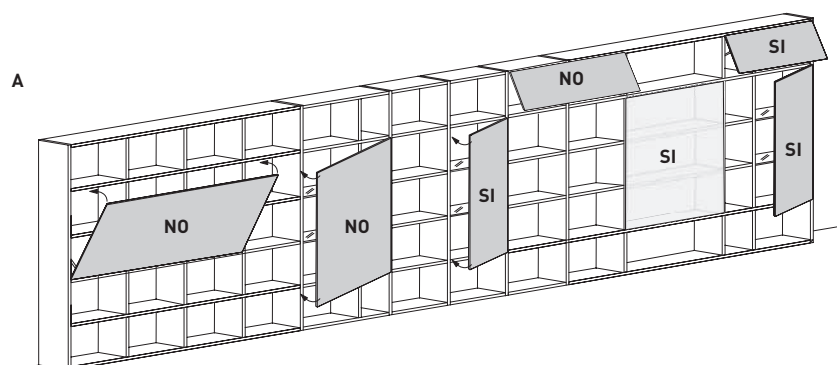
Ante e cassetti:

- hanno le stesse caratteristiche di ante e cassetti dei moduli Spazio
- sono sempre in battuta perimetralmente per 1.35 cm sulla struttura **(B)**
- sono sempre dotati di schiena
- sono sempre dotati di divisori interni, in tinta con la struttura (ante ribalta L 100 e superiori)

Nei vani con anta battente di altezza superiore a 120 cm con ripiani interni in vetro viene fornita un'astina di collegamento in metallo che unisce strutturalmente i due fianchi che chiudono l'anta.

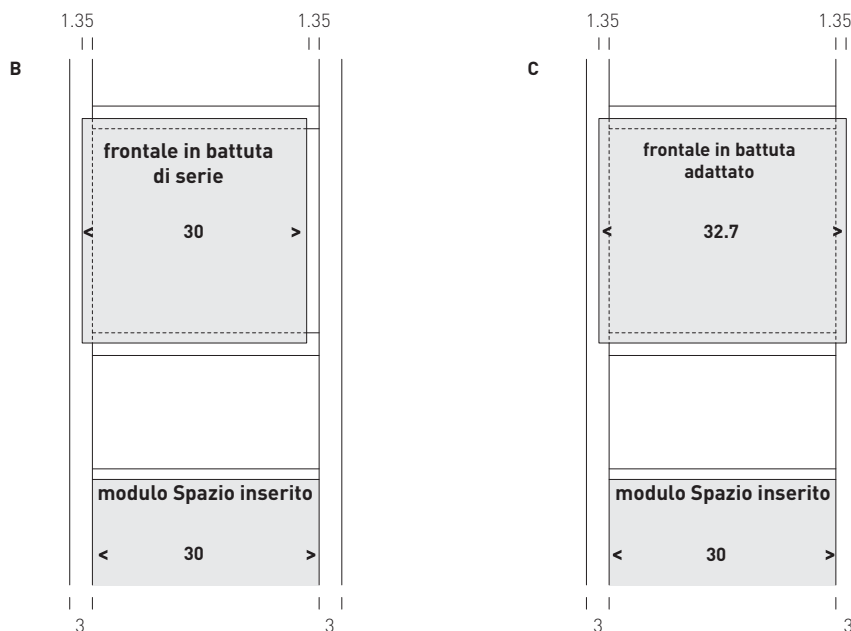
Le ante devono essere fissate dal lato cerniere interamente sullo stesso ripiano, fianco o divisorio e chiudere in battuta interamente sul primo ripiano, fianco o divisorio opposto.

Ante e cassetti non si possono utilizzare in vani chiusi da anta scorrevole e nei vani adiacenti ad essa **(A)**.



Per ragioni estetiche e di sfruttamento dello spazio, all'interno dell'anta battente consideriamo sempre ripiani in vetro. In alternativa, è possibile richiedere il ripiano in legno di serie Sp 3 cm.

Nelle colonne con moduli Spazio inseriti, è possibile inserire ante legno in battuta aumentandone la larghezza di 2.7 cm affinché possano chiudere correttamente sulla struttura **(C)**.



Per formulare il prezzo, all'importo dei componenti aggiungere l'adeguamento per frontali in battuta per uso in colonne con moduli Spazio inseriti.

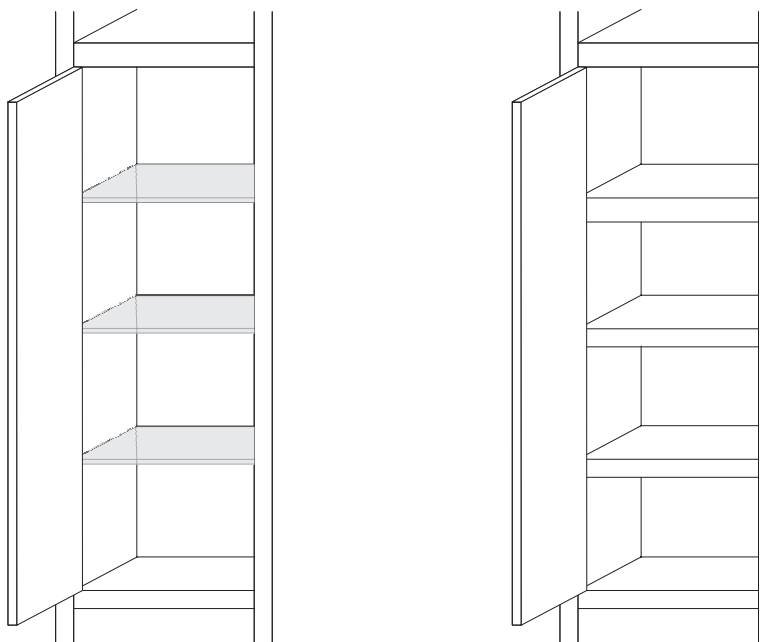
Adeguamento anta battente in battuta per colonna con modulo spazio inserito **LSN0M** € 98

Adeguamento anta ribalta in battuta per colonna con modulo Spazio inserito **LSN1M** € 98

SPAZIOTECA | Ripiani interni su ante battenti

All'interno di ante battenti suggeriamo l'utilizzo di ripiani in Vetro Trasparente Argento Sp 0.6 cm. Come si può vedere nella figura sottostante, i ripiani in vetro garantiscono maggior spazio di contenimento e luce all'interno del vano.

Su richiesta specifica è possibile comunque ordinare i ripiani in legno; in entrambi i casi il prezzo dei ripiani è da considerarsi non incluso nel prezzo dei frontali.



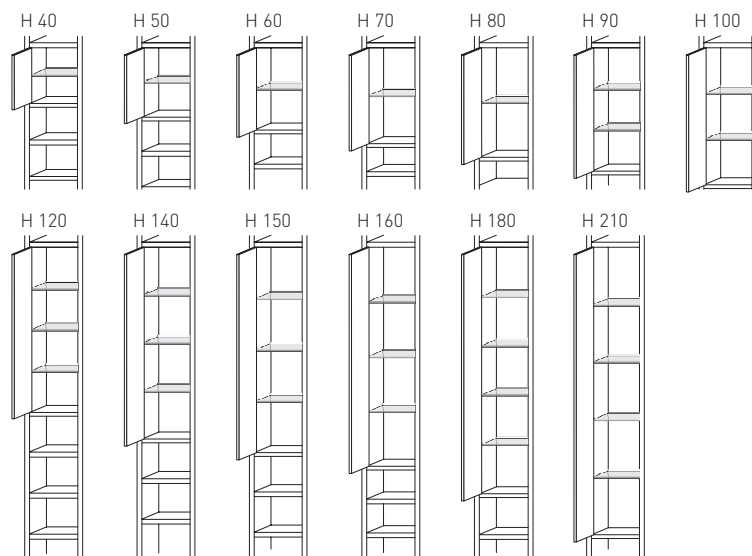
All'interno, consigliamo

1 ripiano interno in ante H 40 - 50 - 60 - 70 - 80

2 ripiani interni in ante H 90 - 100

3 ripiani interni in ante H 120 - 140 - 150 - 160

4 ripiani interni in ante H 180 - 210

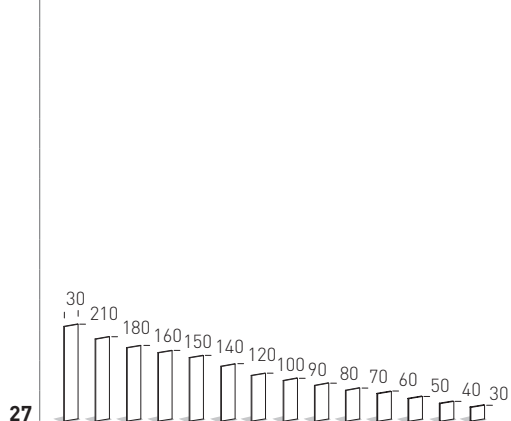


SPAZIOTECA Ante battenti legno e Composte

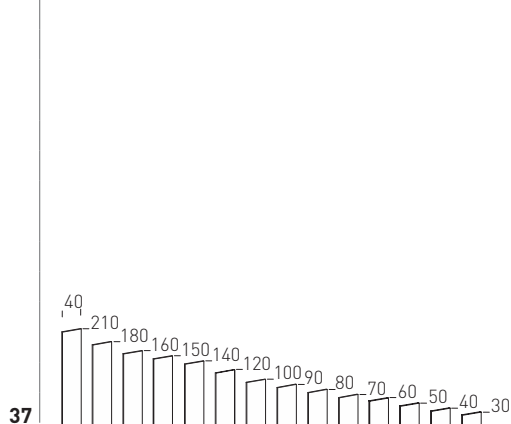
Maniglia

Di serie: Y corta Opaco / Lucido o Push-Pull
 Y corta Finiture Metallo o S Cuoio: cad. + € 30
 Y lunga Opaco / Lucido: cad. + € 37
 Y lunga Finiture Metallo o M / L Cuoio: cad. + € 70

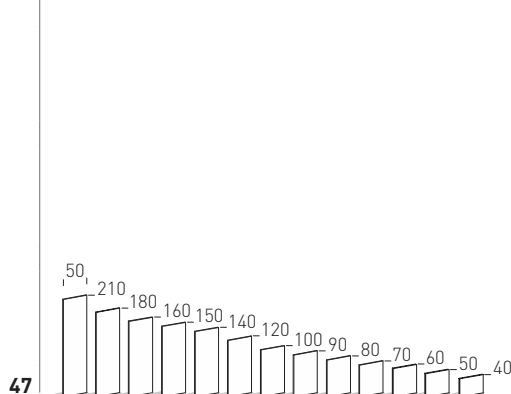
L



27



37



47

H	CODICI	Materico	Laccato Opaco Essenza	Lucido Sp. V. Laccato V. Metallizzato Specchio	Vetro Marmo
27	47P33	83	108	157	189
37	47P34	83	108	157	189
47	47P35	83	108	157	189
57	47P36	83	108	157	189
67	47P37	90	118	172	207
77	47P38	99	129	188	226
87	47P39	103	135	196	237
97	47P3C	109	143	208	251
117	47P3F	129	169	246	296
137	47P3H	137	180	261	315
147	47P3I	147	193	280	338
157	47P3J	156	205	298	359
177	47P3L	166	218	317	382
207	47P3P	184	242	351	424
27	47P43	93	122	177	214
37	47P44	93	122	177	214
47	47P45	93	122	177	214
57	47P46	93	122	177	214
67	47P47	102	134	195	235
77	47P48	109	143	208	251
87	47P49	103	135	196	237
97	47P4C	120	157	228	275
117	47P4F	137	180	261	315
137	47P4H	148	194	282	340
147	47P4I	157	206	299	361
157	47P4J	166	218	317	382
177	47P4L	173	227	330	398
207	47P4P	194	254	369	445
37	47P54	103	135	196	237
47	47P55	103	135	196	237
57	47P56	103	135	196	237
67	47P57	113	148	215	259
77	47P58	123	161	234	282
87	47P59	129	169	246	296
97	47P5C	137	180	261	315
117	47P5F	157	206	299	361
137	47P5H	169	222	322	389
147	47P5I	184	241	350	422
157	47P5J	197	258	375	452
177	47P5L	208	273	396	478
207	47P5P	231	303	440	531

Per il calcolo del prezzo preghiamo di fare riferimento alla sezione "Maggiorazione Ottone Anticato" del presente listino.

SPAZIOTECA Ante battenti legno e Composte

Maniglia

Di serie: Y corta Opaco / Lucido o Push-Pull
 Y corta Finiture Metallo o S Cuoio: cad. + € 30
 Y lunga Opaco / Lucido: cad. + € 37
 Y lunga Finiture Metallo o M / L Cuoio: cad. + € 70

L		H	CODICI	Materico	Laccato Opaco Essenza	Lucido Sp. V. Laccato V. Metallizzato Specchio	Vetro Marmo
<p>60, 210, 180, 160, 150, 140, 120, 100, 90, 80, 70, 60, 50</p>	57		47 47P65	103	135	196	237
			57 47P66	103	135	196	237
			67 47P67	113	148	215	259
			77 47P68	123	161	234	282
			87 47P69	129	169	246	296
			97 47P6C	137	180	261	315
			117 47P6F	157	206	299	361
			137 47P6H	169	222	322	389
			147 47P6I	184	241	350	422
			157 47P6J	197	258	375	452
			177 47P6L	208	273	396	478
			207 47P6P	231	303	440	531
		<p>Coppia ante per angolo</p>			37 47T54	203	267
	47 47T55	203	267	388	468		
	57 47T56	203	267	388	468		
	67 47T57	224	294	427	515		
	77 47T58	244	321	466	562		
	87 47T59	254	334	485	585		
	97 47T5C	273	358	520	627		
	117 47T5F	311	409	594	716		
	137 47T5H	337	443	643	776		
	147 47T5I	365	480	696	840		
	157 47T5J	391	514	746	900		
	177 47T5L	415	546	792	956		
	207 47T5P	459	603	875	1.056		

SPAZIOTECA Ripiani Vetro per ante legno e Composte

L	H	CODICI P 42.4	CODICI P 32.4	Vetro Trasparente Argento	
<p>Ripiani Vetro Sp 0.6 cm Da inserire in presenza di ante battenti in battuta</p>					
27	0.6	48C3	47C3		54
37	0.6	48C4	47C4		62
47	0.6	48C5	47C5		62
57	0.6	48C6	47C6		62

Per il calcolo del prezzo preghiamo di fare riferimento alla sezione "Maggiorazione Ottone Anticato" del presente listino.

SPAZIOTECA Ante battenti Milano

Telaio
Canna di Fucile
Palladio

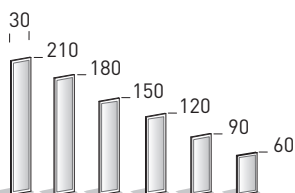
H CODICI

Vetro Trasparente
Vetro Metallizzato
Specchio

Vetro Riflettente

Vetro Trama
Vetro Rigato

L



27

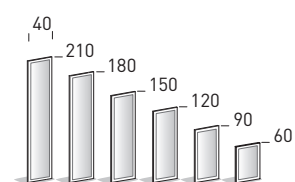
57 47P36
87 47P39
117 47P3F
147 47P3I
177 47P3L
207 47P3P

350
362
437
450
507
536

350
362
437
450
507
536

350
362
437
450
507
536

37



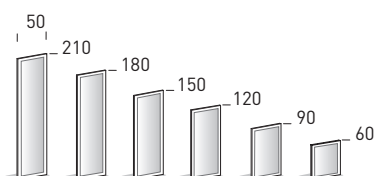
57 47P46
87 47P49
117 47P4F
147 47P4I
177 47P4L
207 47P4P

358
373
456
475
533
566

358
373
456
475
533
566

358
373
456
475
533
566

47



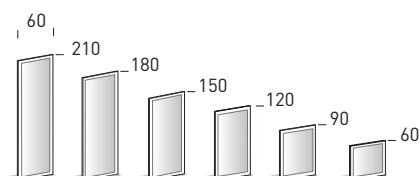
57 47P56
87 47P59
117 47P5F
147 47P5I
177 47P5L
207 47P5P

366
390
475
494
578
596

366
390
475
494
578
596

366
390
475
494
578
596

57



57 47P66
87 47P69
117 47P6F
147 47P6I
177 47P6L
207 47P6P

373
424
491
517
602
627

373
424
491
517
602
627

373
424
491
517
602
627

Coppia ante per angolo



51.1
x
51.1

57 47T56
87 47T59
117 47T5F
147 47T5I
177 47T5L
207 47T5P

666
776
946
989
1.150
1.193

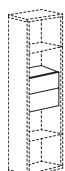
666
776
946
989
1.150
1.193

666
776
946
989
1.150
1.193

SPAZIOTECA Cassetti Milano H 40

Completi di distanziali L 3.5 cm Canna di Fucile o Palladio

Per fissaggio ai fianchi Sp 3 cm



per vano attrezzabile
per vano attrezzabile

L

H

CODICI
P 42.4

CODICI
P 32.4

Laccato Opaco

Essenza

Lucido Sp.

47
57
97
117

40
40
40
40

48E4YX
48E5YX
48E9YX
48EEYX

47E4YX
47E5YX
47E9YX
47EEYX

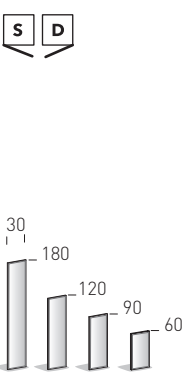
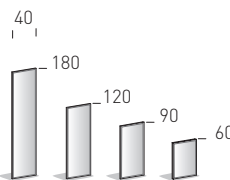
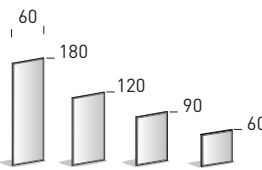
434
481
625
785

434
481
625
785

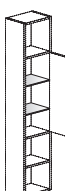
608
674
875
1.099

SPAZIOTECA Ante battenti con telaio

Telaio
Alluminio Anodizzato Nero

	H	CODICI	Vetro Trasparente	Vetro Riflettente	Vetro Trama Vetro Rigato
L 	57	47P36	215	215	215
	87	47P39	269	269	269
	117	47P3F	337	337	337
	177	47P3L	434	434	434
37 	57	47P46	243	243	243
	87	47P49	269	269	269
	117	47P4F	359	359	359
	177	47P4L	452	452	452
57 	57	47P66	269	269	269
	87	47P69	337	337	337
	117	47P6F	410	410	410
	177	47P6L	544	544	544

SPAZIOTECA Ripiani Vetro per ante Milano e con telaio







	L	H	CODICI P 42.4	CODICI P 32.4	Vetro Trasparente Argento
Ripiani Vetro Sp 0.6 cm Da inserire in presenza di ante battenti in battuta 	27	0.6	48C3	47C3	54
	37	0.6	48C4	47C4	62
	47	0.6	48C5	47C5	62
	57	0.6	48C6	47C6	62

SPAZIOTECA Ante ribalta legno e Composte
Maniglia

Di serie: Y corta Opaco / Lucido o Push-Pull
 Y corta Finiture Metallo o S Cuoio: cad. + € 30
 Y lunga Opaco / Lucido: cad. + € 37
 Y lunga Finiture Metallo o M / L Cuoio: cad. + € 70


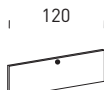
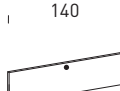
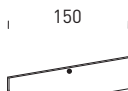
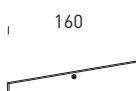
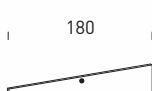
Apertura

Di serie: con pistone
 Con cavetto: cad. frontale L da 27 a 87 + € 34

		H	CODICI	Materico	Laccato Opaco Essenza	Lucido Sp. V. Laccato V. Metallizzato Specchio	Vetro Marmo
L	 40	27	47N43	89	117	170	205
		37	47N44	124	163	237	286
	 50	27	47N53	89	117	170	205
		37	47N54	124	163	237	286
	 60	17	47N62	89	117	170	205
		27	47N63	89	117	170	205
		37	47N64	124	163	237	286
	 70	17	47N72	105	137	199	240
		27	47N73	105	137	199	240
		37	47N74	163	214	311	375
	 80	17	47N82	105	137	199	240
		27	47N83	105	137	199	240
		37	47N84	163	214	311	375
	 90	17	47N92	114	150	218	263
		27	47N93	114	150	218	263
		37	47N94	186	244	354	427




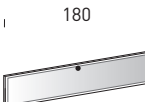
Per il calcolo del prezzo preghiamo di fare riferimento alla sezione "Maggiorazione Ottone Anticato" del presente listino.

SPAZIOTECA Ante ribalta legno e Composte


Maniglia Di serie: Y corta Opaco / Lucido o Push-Pull Y corta Finiture Metallo o S Cuoio: cad. + € 30 Y lunga Opaco / Lucido: cad. + € 37 Y lunga Finiture Metallo o M / L Cuoio: cad. + € 70 Apertura Di serie: con pistone Con cavetto: cad. frontale L da 97 a 177 + € 61		H	CODICI	Materico	Laccato Opaco Essenza	Lucido Sp. V. Laccato V. Metallizzato Specchio	Vetro Marmo
97		17	47NC2	196	257	373	450
		27	47NC3	196	257	373	450
		37	47NC4	271	356	517	623
117		17	47NF2	196	257	373	450
		27	47NF3	196	257	373	450
		37	47NF4	271	356	517	623
Cavetto non previsto su ante H 37							
137		17	47NH2	237	311	451	545
		27	47NH3	237	311	451	545
		37	47NH4	371	488	708	854
Cavetto non previsto su ante H 37							
147		17	47NI2	269	353	512	618
		27	47NI3	269	353	512	618
		37	47NI4	398	523	759	916
Cavetto non previsto su ante H 37							
157		17	47NJ2	289	379	550	664
		27	47NJ3	289	379	550	664
		37	47NJ4	444	583	846	1.021
Cavetto non previsto su ante H 37							
177		17	47NL2	308	404	586	707
		27	47NL3	308	404	586	707
		37	47NL4	486	639	927	1.119

Per il calcolo del prezzo preghiamo di fare riferimento alla sezione "Maggiorazione Ottone Anticato" del presente listino.

SPAZIOTECA Ante ribalta con telaio








Telaio Alluminio Anodizzato Nero		H	CODICI	Vetro Trasparente	Vetro Riflettente	Vetro Trama Vetro Rigato
L		27	47N63	233	233	233
		37	47N64	325	325	325
87		27	47N93	299	299	299
		37	47N94	486	486	486
117		27	47NF3	512	512	512
		37	47NF4	709	709	709
177		27	47NL3	804	804	804
		37	47NL4	1.272	1.272	1.272

SPAZIOTECA Ripiani Vetro per ante ribalta

					Vetro Trasparente Argento
Ripiani Vetro Sp 0.6 cm	L	H	P	CODICI	
Da inserire in presenza di ante ribalta in battuta Consigliamo 1 ripiano interno in ante H 40					
	37	0.6	32.4	47C4	62
	47	0.6	32.4	47C5	62
	57	0.6	32.4	47C6	62
	67	0.6	19.5	47C7	88
	77	0.6	19.5	47C8	88
	87	0.6	19.5	47C9	88

SPAZIOTECA Cassetti legno
Maniglia








Di serie: Y corta Opaco / Lucido o Push-Pull
 Y corta Finiture Metallo o S Cuoio: cad. + € 30
 Y lunga Opaco / Lucido: cad. + € 37
 Y lunga Finiture Metallo o M / L Cuoio: cad. + € 70

	H	CODICI	Materico	Laccato Opaco Essenza	Lucido Sp. V. Laccato V. Metallizzato Specchio	Vetro Marmo
L  30 ₁ 27	17	47L32	76	100	145	175
	27	47L33	83	108	157	189
	37	47L34	90	118	172	207
 40 ₁ 37	17	47L42	76	100	145	175
	27	47L43	83	108	157	189
	37	47L44	90	118	172	207
 50 ₁ 47	17	47L52	76	100	145	175
	27	47L53	83	108	157	189
	37	47L54	90	118	172	207
 60 ₁ 57	17	47L62	76	100	145	175
	27	47L63	83	108	157	189
	37	47L64	90	118	172	207
 70 ₁ 67	17	47L72	90	118	172	207
	27	47L73	99	129	188	226
	37	47L74	107	140	203	245
 80 ₁ 77	17	47L82	90	118	172	207
	27	47L83	99	129	188	226
	37	47L84	95	124	180	217
 90 ₁ 87	17	47L92	106	139	202	244
	27	47L93	114	149	217	261
	37	47L94	120	157	228	275

Per il calcolo del prezzo preghiamo di fare riferimento alla sezione "Maggiorazione Ottone Anticato" del presente listino.

SPAZIOTECA | Retropannelli fissi per bifacciale

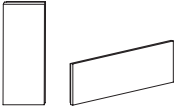
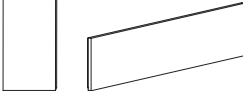





In fase d'ordine, indicare la finitura del lato interno a vista del retropannello fisso (vedi sezione "Bifaccialità"), se non diversamente specificato in fase d'ordine, prevedono il lato interno nella stessa finitura delle altre schiene.

	H	CODICI	Materico	Laccato Opaco Essenza	Lucido Spazzolato
L  27	17	47W32	89	116	169
	27	47W33	93	122	177
	37	47W34	96	126	183
 37	17	47W42	92	120	174
	27	47W43	96	126	183
	37	47W44	102	134	195
	47	47W45	127	167	243
 47	17	47W52	94	123	179
	27	47W53	102	133	193
	37	47W54	127	167	243
	47	47W55	135	177	257
	57	47W56	142	186	270
 57	17	47W62	96	126	183
	27	47W63	106	139	202
	37	47W64	133	175	254
	47	47W65	142	186	270
	57	47W66	149	196	285
	 67	17	47W72	100	131
27		47W73	129	169	246
37		47W74	138	181	263
47		47W75	149	195	283
57		47W76	178	233	338
 77		17	47W82	102	134
	27	47W83	133	175	254
	37	47W84	143	188	273
	47	47W85	175	229	333
	57	47W86	186	244	354
	 87	17	47W92	106	139
27		47W93	137	180	261
37		47W94	149	196	285
47		47W95	181	238	346
57		47W96	194	254	369

* Le misure di lunghezza e altezza sono intercambiabili

SPAZIOTECA Retropannelli fissi per bifacciale

In fase d'ordine, indicare la finitura del lato interno a vista del retropannello fisso (vedi sezione "Bifaccialità"), se non diversamente specificato in fase d'ordine, prevedono il lato interno nella stessa finitura delle altre schiene.

	H	CODICI	Materico	Laccato Opaco Essenza	Lucido Spazzolato
L  97	17	47WC2	127	167	243
	27	47WC3	142	186	270
	37	47WC4	175	229	333
	47	47WC5	188	247	359
	57	47WC6	202	265	385
	 117	17	47WF2	133	175
27		47WF3	149	196	285
37		47WF4	186	244	354
47		47WF5	202	265	385
57		47WF6	239	314	456
 137		17	47WH2	138	181
	27	47WH3	178	233	338
	37	47WH4	197	259	376
	47	47WH5	235	308	447
	57	47WH6	254	334	485
	 147	17	47WI2	142	186
27		47WI3	181	238	346
37		47WI4	202	265	385
47		47WI5	242	318	462
57		47WI6	263	345	501
 157		17	47WJ2	143	188
	27	47WJ3	186	244	354
	37	47WJ4	206	271	393
	47	47WJ5	251	329	478
	57	47WJ6	271	356	517
	 177	17	47WL2	149	196
27		47WL3	194	254	369
37		47WL4	239	314	456
47		47WL5	263	345	501
57		47WL6	289	379	550
 207		27	47WP3	206	270
	37	47WP4	254	334	485
	47	47WP5	283	372	540
	57	47WP6	313	411	596

* Le misure di lunghezza e altezza sono intercambiabili

Caratteristiche

I vani a giorno delle composizioni possono essere chiusi da frontali scorrevoli in legno oppure in vetro.

Le ante legno

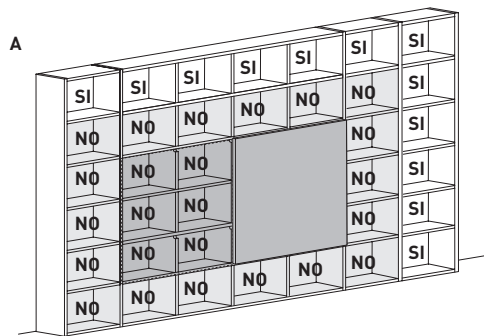
- Sono realizzate completamente con materiale leggero Laccato Opaco, Essenza e Lucido Spazzolato
- Sono dotate di tenditori verticali per la regolazione dell'imbarcamento dell'anta e, in base alla dimensione, anche di tenditori orizzontali

Le ante Vetro

- Sono realizzate con un vetro o uno specchio incollato direttamente su un telaio perimetrale in alluminio
- Sono dotate di tenditori per regolare l'eventuale imbarcamento dell'anta

Le ante scorrevoli

- Non possono essere fissate su colonne con moduli Spazio inseriti e adiacenti ad essi, se P 35
- Non possono essere fissate su colonne con ante e cassette in battuta o nei vani adiacenti **(A)**
- Non possono chiudere vani con schienale TV orientabile
- Non possono essere fissate su colonne senza fianco uso terminale



Binari

I binari sono:

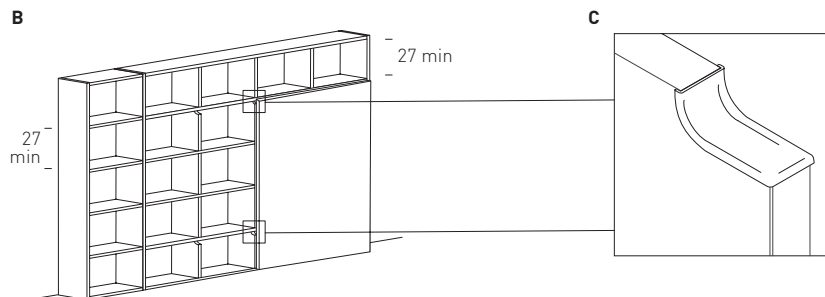
- di larghezza minima 177 cm e massima 297 cm
- fissati a scomparsa nel lato inferiore dei ripiani di pari larghezza

Il **binario superiore** è inserito nel ripiano posizionato in corrispondenza del filo superiore dell'anta.

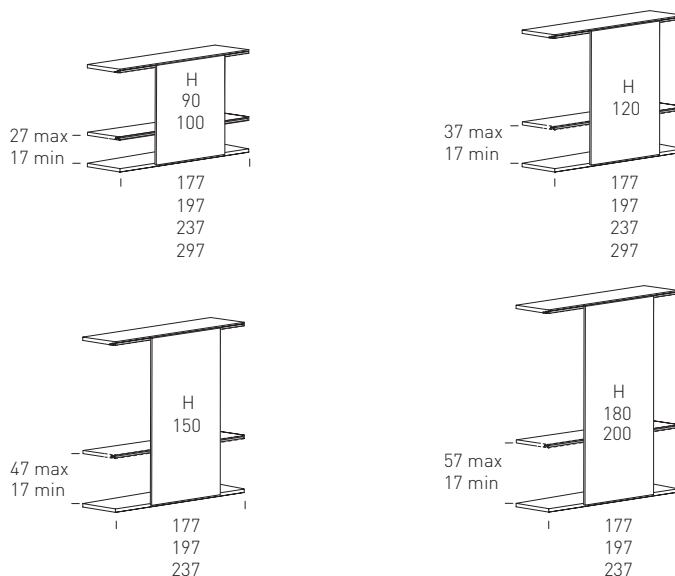
Il ripiano sottostante deve avere sempre una distanza minima di 27 cm per permettere l'aggancio dell'anta.

Il **binario inferiore** è inserito nel secondo ripiano posizionato partendo dal filo inferiore dell'anta **(B)**.

In corrispondenza dei ripiani con binario, i divisori verticali Sp 3 cm prevedono uno scanco per permettere il passaggio dei carrelli per lo scorrimento completo dell'anta **(C)**.

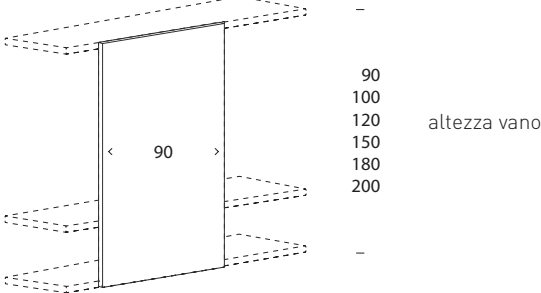
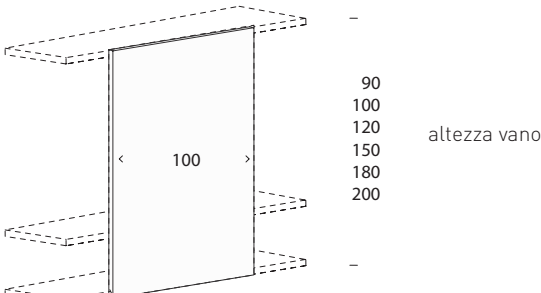
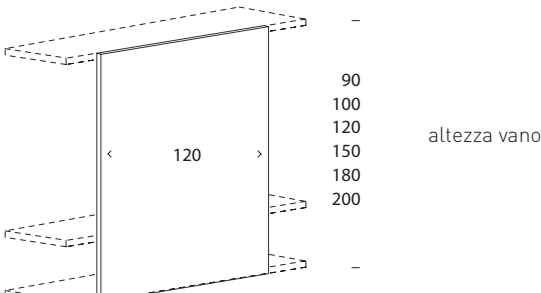
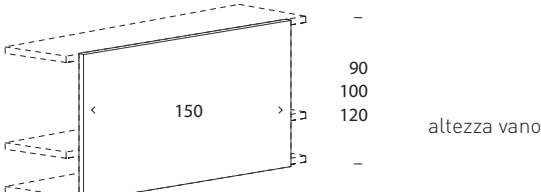


Schema per la posizione del binario inferiore che varia in base all'altezza dell'anta



SPAZIOTECA | Scorrevoli legno Sp 2.2 con binari

Comprendono anta scorrevole, binario inferiore, binario superiore e schienali.

	H	CODICI	Laccato Opaco	Essenza	Lucido Spazzolato
Anta scorrevole L 90 e binario L 177					
	90	87 47Q99	457	503	686
	100	97 47Q9C	493	543	740
	120	117 47Q9F	536	590	804
	150	147 47Q9I	578	636	867
	180	177 47Q9L	616	678	924
	200	197 47Q9N	642	707	963
Anta scorrevole L 100 e binario L 197					
	90	87 47QC9	490	539	735
	100	97 47QCC	504	555	756
	120	117 47QCF	549	604	824
	150	147 47QCI	594	654	891
	180	177 47QCL	635	699	953
	200	197 47QCN	666	733	999
Anta scorrevole L 120 e binario L 237					
	90	87 47QF9	533	587	800
	100	97 47QFC	549	604	824
	120	117 47QFF	598	658	897
	150	147 47QFI	649	714	974
	180	177 47QFL	699	769	1.049
	200	197 47QFN	716	788	1.074
Anta scorrevole L 150 e binario L 297					
	90	87 47QI9	561	618	842
	100	97 47QIC	583	642	875
	120	117 47QIF	616	678	924

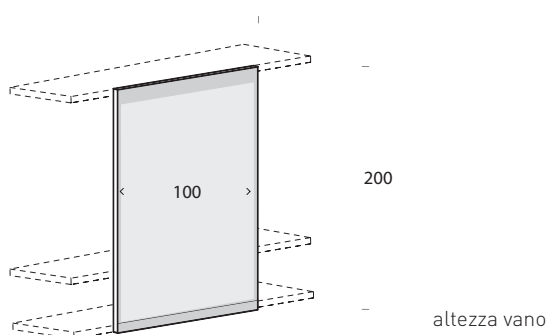
SPAZIOTECA | Scorrevoli vetro Sp 2.5 con binari

Comprendono anta scorrevole, binario inferiore, binario superiore e schienali.

Telaio

Alluminio Anodizzato Nero

Anta scorrevole L 100 e binario L 197



H CODICI

197 47RCN

Vetro Trasparente
Vetro Laccato
Vetro Metallizzato
Specchio

1.205

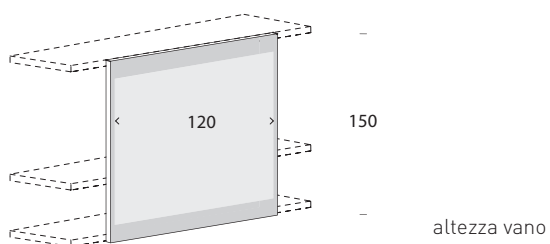
Vetro Riflettente

1.205

Vetro Trama
Vetro Rigato

1.386

Anta scorrevole L 120 e binario L 237



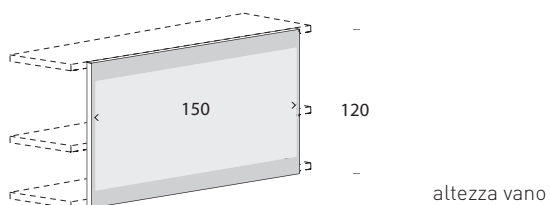
147 47RFI

1.205

1.205

1.386

Anta scorrevole L 150 e binario L 297



117 47RIF

1.248

1.248

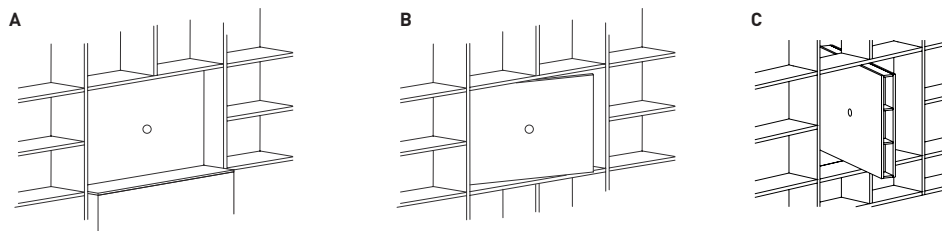
1.436

Il programma Spazioteca prevede tre tipologie di schienali TV, dotati di passacavi circolare centrale di serie:

- fisso **(A)**
- orientabile **(B)**
- girevole bifacciale **(C)**

A richiesta, è possibile inserire un passacavi rettangolare oppure in una posizione diversa (vedi la sezione "ELETTRIFICAZIONE_Posizionamento passacavi").

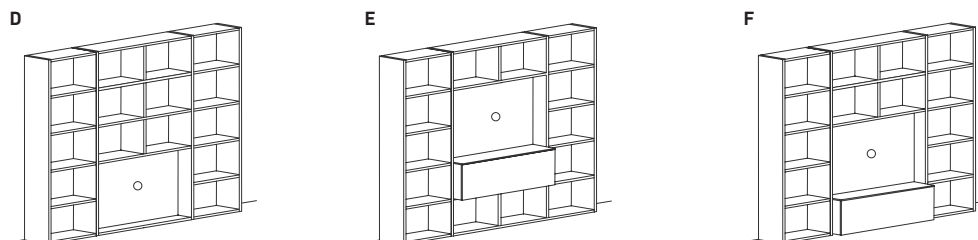
In presenza di anta scorrevole che chiude il vano con schienale TV, consigliamo di valutare l'ingombro in profondità dell'apparecchio TV e della relativa ferramenta di fissaggio per evitare che interferisca con lo scorrimento dell'anta stessa.



Schienale TV fisso

Lo schienale TV fisso:

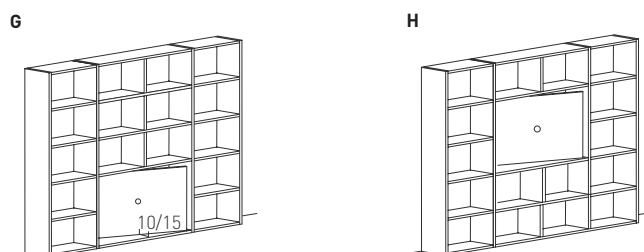
- è inseribile su composizioni con profondità di serie a parete o bifacciali
 - può essere posizionato a terra **(D)** oppure su moduli Spazio per top completi di top Sp 1.4 cm **(E) (F)**
- I moduli Spazio a terra P 55 bifacciali saranno completati da due top Sp 1.4 cm ridotti in profondità.



Schienale TV orientabile

Lo schienale TV orientabile:

- è inseribile solo su composizioni a terra a parete con profondità di serie
- rientra di 10 (15) cm rispetto al filo frontale del fianco P 32.4 (42.4) cm **(G) (H)**
- non può essere inserito in colonne con ante scorrevoli oppure con moduli Spazio inseriti nei vani sottostanti



Schienale TV girevole

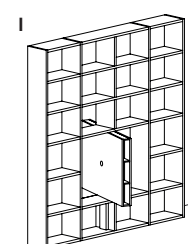
Lo schienale TV girevole bifacciale 355°, previsto solo su composizioni bifacciali, è composto da:

- due pannelli, di cui uno con passacavi centrale circolare di serie
- una serie di mensole L 8.5 P 14 Sp 1.8 cm contenute tra i pannelli, in posizione fissa
- un meccanismo rotazionale interno diametro 4.5 cm nel quale far passare i cavi

Nei vani superiori ed inferiori allo schienale, in asse col meccanismo rotazionale, si possono inserire divisori strutturali completi di colonna L 11 P 11 cm per il passaggio dei cavi. Questi vani non possono essere chiusi da cassette **(I). A richiesta e con maggiorazione**, la colonna può essere predisposta di passacavi circolare aggiuntivo.

Lo schienale TV girevole bifacciale 355°:

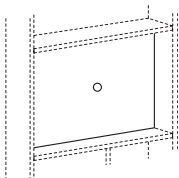
- è centrato nella profondità di serie
- inferiormente deve sempre avere un vano minimo H 17 cm con un divisorio Sp 3 cm con o senza colonna passacavi in asse col meccanismo rotazionale
- deve essere fissato esclusivamente tra due fianchi e tra due ripiani Sp 3 cm
- non può essere utilizzato in colonne con moduli Spazio inseriti
- non può essere ridotto a misura



Nelle composizioni bifacciali è possibile inserire un doppio schienale TV fisso, con passacavi di serie previsto solo su un lato. Per la quotazione considerare quindi due schienali TV fissi. Per passacavi aggiuntivi o alternativi fare riferimento alla sezione "Elettificazione" del presente listino.

Fisso - Con passacavi circolare centrale di serie

(Essenza: vena orizzontale - attenzione agli abbinamenti con le schiene standard in Materico Essenza)
In presenza di moduli Spazio inseriti aggiungere 3 cm alla larghezza mantenendo il prezzo invariato rispetto allo schienale di riferimento



Per vano
da L 87 a L 117

da L 118 a L 147

da L 148 a L 177

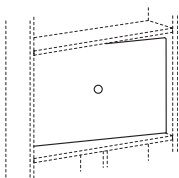
H min	H max	CODICI
57	87	47I9F
88	117	47IFF
57	87	47I9I
88	117	47IFI
57	87	47I9L
88	117	47IFL

Materico schiena TV solo Larice T. Noce D.
L. Opaco
Essenza
Lucido Sp. Marmo

158	205	257	367
177	229	287	410
184	238	298	427
209	271	339	486
211	274	343	491
240	311	389	557

Orientabile - con passacavi centrale circolare di serie

(Essenza: vena orizzontale - attenzione agli abbinamenti con le schiene standard in Materico Essenza)



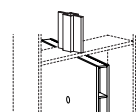
Per vano
da L 87 a L 117

da L 118 a L 147

da L 148 a L 177

H min	H max	CODICI
57	87	47J9F
88	117	47JFF
57	87	47J9I
88	117	47JFI
57	87	47J9L
88	117	47JFL

202	262	328	469
244	316	395	566
245	317	397	568
296	384	480	688
275	356	445	638
330	428	535	767

Divisorio Sp 3 cm con colonna passacavi


P 32.4

P 42.4

H min	H max	CODICI
17	27	47Y3
28	57	47Y6
17	27	48Y3
28	57	48Y6

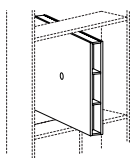
132	194	243	-
172	252	315	-
132	194	243	-
172	252	315	-

Mensole e interno

Di serie: Materico Lavagna
Laccato Opaco: + € 301

Materico schiena TV solo Larice T. Noce D.
L. Opaco
Essenza
Girevole bifacciale - con passacavi centrale circolare di serie su un lato

(Essenza: vena orizzontale - attenzione agli abbinamenti con le schiene standard in Materico Essenza)



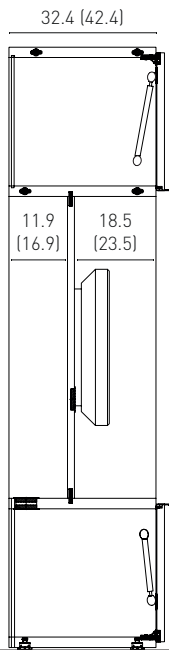
L	H	CODICI
87	57	47Y69
117	57	47Y6F
117	87	47Y9F
147	87	47Y9I
147	117	47YFI
177	87	47Y9L
177	117	47YFL

750	974	1.218
834	1.083	1.354
921	1.195	1.494
981	1.273	1.592
1.152	1.496	1.870
1.036	1.345	1.682
1.212	1.573	1.967

SPAZIOTECA Sezioni schienali TV

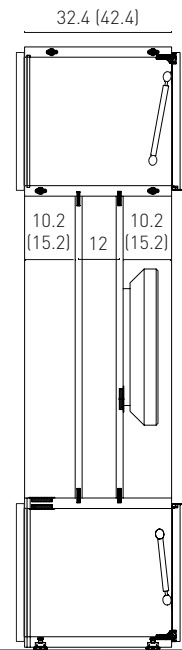
Schienale TV fisso

colonna con frontali in battuta



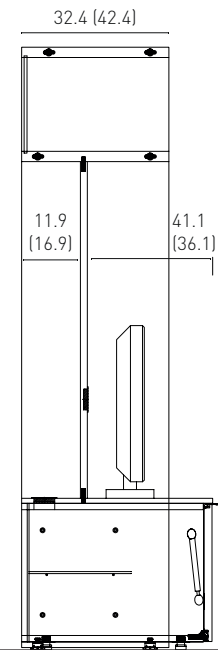
Doppio schienale TV fisso per bifacciale

colonna con frontali in battuta



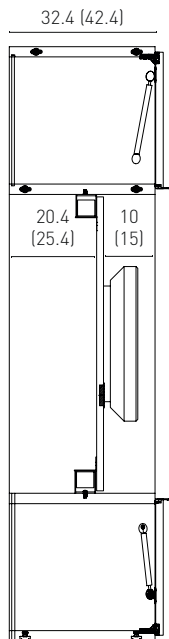
Schienale TV fisso

colonna con modulo Spazio inserito P 55



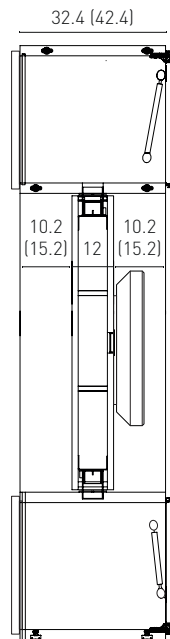
Schienale TV orientabile

colonna con frontali in battuta



Schienale TV girevole bifacciale

colonna con frontali in battuta



Gli scrittoi:

- Sono sempre abbinati al modulo ponte (P min 32.4 cm)
- Sono previsti su composizioni a terra, anche bifacciali

Sono composti da:

- una struttura finita sul retro realizzata con pannelli in particelle di legno Sp 1.8, tagliati a 45° e giuntati con soluzione di continuità
 - una barra anti-torsione, che ne favorisce il fissaggio e la stabilità
- Lo scrittoio Ala prevede anche una coppia di cassetti P 45 con guide a scomparsa, rientro automatico ammortizzato ed estrazione totale.

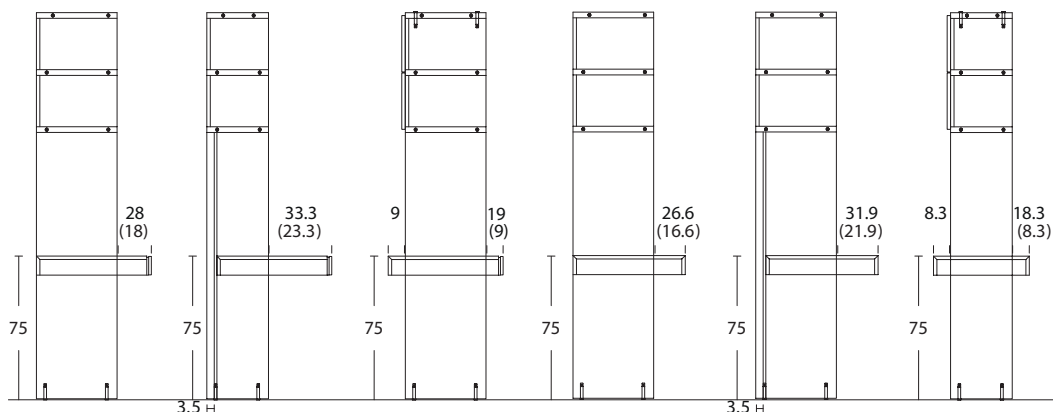
Posizionamento

Nelle composizioni a muro lo scrittoio:

- è posizionato a filo retro del fianco
- è appoggiato all'eventuale schienale sottoponte rientrante in profondità di 3.5 cm

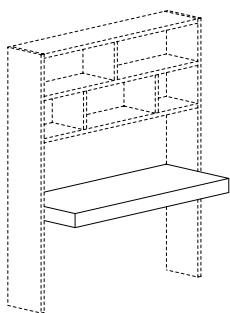
Nelle composizioni bifacciali:

- P 42.4 cm è posizionato centralmente in profondità
- P 32.4 la sporgenza maggiore è sul fronte



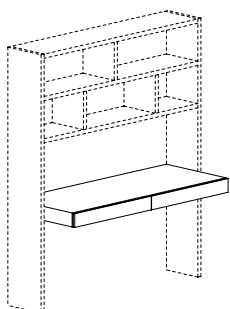
Scrittoio Spazioteca

Riducibile in larghezza e in profondità



Scrittoio Ala

Non riducibile



	L	H	P	CODICI	Laccato Opaco	Essenza	Lucido Spazzolato Marmo
	120	10	59	473F6G	450	450	-
	150	10	59	473I6G	562	562	-
	120	10	61	473F6F	766	766	1.073
	150	10	61	473I6F	850	850	1.190

I fianchi strutturali Sp 3 cm possono essere predisposti con binari elettrificati a bassa tensione per alimentare le barre LED di ripiani legno e vetro con illuminazione.

Il binario elettrificato **deve essere richiesto in fase d'ordine**, specificando quali colonne devono essere predisposte. Può essere utilizzato in composizioni a terra o sospese, anche in colonne ad angolo e nei moduli ponte.

Binari

Per un corretto funzionamento deve essere presente una coppia di binari con polarità opposta:

- nelle colonne un binario sarà annegato nel fianco destro e uno nel fianco sinistro
- nelle colonne ad angolo si illuminano entrambi i lati; pertanto, i binari saranno annegati su entrambi i lati del montante e su entrambi i fianchi
- l'uscita dei fili è sempre a vista sul lato superiore del fianco

I binari:

- sono annegati per tutta l'altezza del fianco
- sono posizionati sul fianco, rientranti di 2.4 cm dal retro, anche in presenza di schiena
- nelle colonne bifacciali si trovano solo su un lato; i vani nello stesso lato possono essere a giorno o con retropannelli fissi
- nei moduli ponte, vengono predisposti solo per l'altezza del modulo ponte stesso

Luci LED

La barra con luci LED dei ripiani è dotata di connettori con polarità opposta sul lato destro e sul lato sinistro.

Nei **ripiani legno** la barra con luce Led:

- è incassata posteriormente nel lato inferiore del ripiano
- rivolge il fascio di luce verso il basso

Nei **ripiani Vetro** (non previsti nelle colonne con moduli Spazio inseriti) la barra con luce LED:

- è fissata nel bordo posteriore del ripiano
- rivolge il fascio di luce all'interno del ripiano, verso il fronte

I ripiani Vetro vanno inseriti **esclusivamente** in vani con schiena.

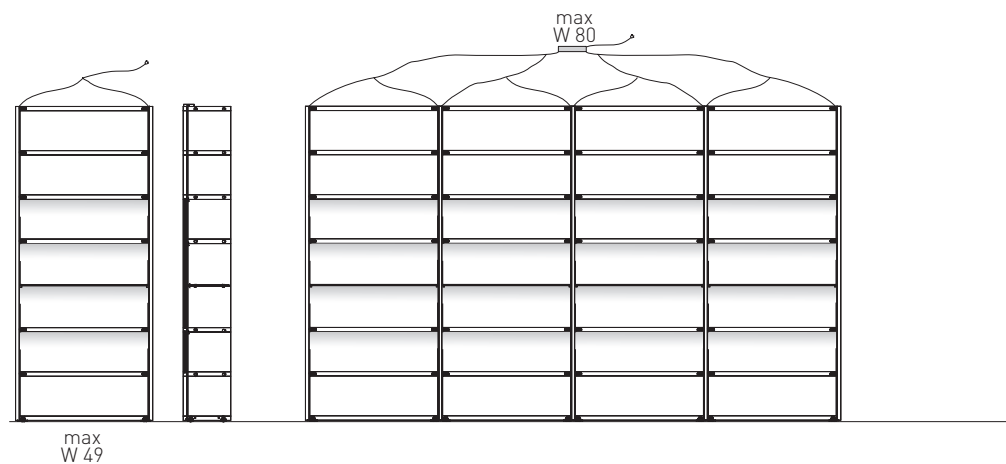
Le barre con luce LED, di serie, diffondono una luce a 3000° K (luce calda). A richiesta e allo stesso prezzo sono disponibili anche a 4000° K (luce neutra) da definire in fase d'ordine, con un consumo di W 8.8 al metro lineare, con un massimo di W 49 per colonna.

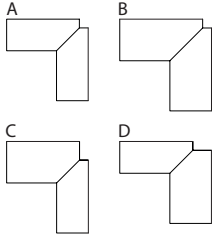
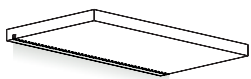
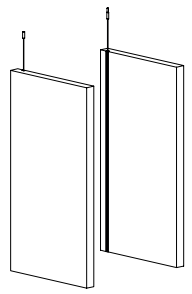

Un singolo alimentatore riesce a supportare W 80, collegando fino ad un massimo di 4 colonne.

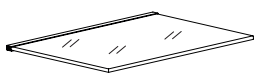
I cablaggi e gli alimentatori sono personalizzati in base all'ordine, vengono predisposti per il collegamento delle luci LED all'impianto domestico e non prevedono alcun sistema di accensione e spegnimento.

In fase d'ordine, possono essere richieste anche le seguenti opzioni per accensione, spegnimento, regolazione di intensità della luce.

- Sistema comandato da un telecomando tradizionale, che supporta fino a 4 alimentatori
- Sistema con comando bluetooth tramite applicazione su device
- Sistema tramite accessorio con comando bluetooth da inserire direttamente nella presa elettrica domestica, che supporta fino a 4 alimentatori. L'installazione deve essere effettuata da personale qualificato. Ulteriori informazioni sull'installazione e sui modelli compatibili deve essere richiesta ai nostri uffici.



				Prezzo	
<p>Luci LED orizzontali</p> <ul style="list-style-type: none"> · Annegate nel cappello e nei ripiani legno · Dotate di connettori per binario elettrificato · Illuminazione LED, di serie, diffondono una luce a 3.000° K. A richiesta e allo stesso prezzo sono disponibili anche a 4.000°K (da definire in fase d'ordine) · Consumo di W 8.8 al metro lineare · Riducibili in larghezza  	L	H	CODICI		
		17		471X2	113
		27		471X3	113
		37		471X4	113
		47		471X5	121
		57		471X6	121
		67		471X7	121
		77		471X8	131
		87		471X9	131
		117		471XF	148
		147		471XI	163
		177		471XL	179
		207		471XP	194
		237		471XT	211
		267		471XW	231
		297		471XZ	254
				47133	258
				47144	258
				47134	258
			47143	258	
<p>Coppia binari elettrificati Riducibili in altezza. (Nella colonna ad angolo sono necessarie due coppie di binari)</p> 					
			33 471Y3	266	
			63 471Y6	274	
			93 471Y9	284	
			123 471YF	295	
			153 471YI	310	
			183 471YL	321	
			213 471YP	332	
			243 471YT	343	
			273 471YW	354	
			303 471YZ	370	
<p>Sistema di accensione, spegnimento, regolazione di intensità della luce</p> <ul style="list-style-type: none"> · Previsto per singolo alimentatore (max W 80) · A richiesta, in alternativa alla predisposizione per collegamento all'impianto domestico 					
			con telecomando	47101 220	
			con applicazione	47100 220	
			con accessorio per presa elettrica	47102 244	

				Prezzo	
<p>Ripiani retroilluminati Sp 1 cm in vetro acidato Extrachiaro</p> <ul style="list-style-type: none"> · Utilizzabili solo su fianchi con binario elettrificato · Con profilo posteriore in finitura Nero · Dotati di connettori per binario elettrificato · Illuminazione LED, di serie, diffondono una luce a 3.000° K. A richiesta e allo stesso prezzo sono disponibili anche a 4.000°K (da definire in fase d'ordine) · Consumo di W 8.8 al metro lineare · Non sono riducibili in larghezza e in profondità 	L	CODICI P 42.4	CODICI P 32.4		
		27	48Z3	47Z3	235
		37	48Z4	47Z4	242
		47	48Z5	47Z5	249
		57	48Z6	47Z6	258
		97	48ZC	47ZC	311
		117	48ZF	47ZF	340

Il vano attrezzabile è previsto in composizioni a terra, fissato entrambi i lati a fianchi Sp 3 cm

Il vano attrezzabile deve:

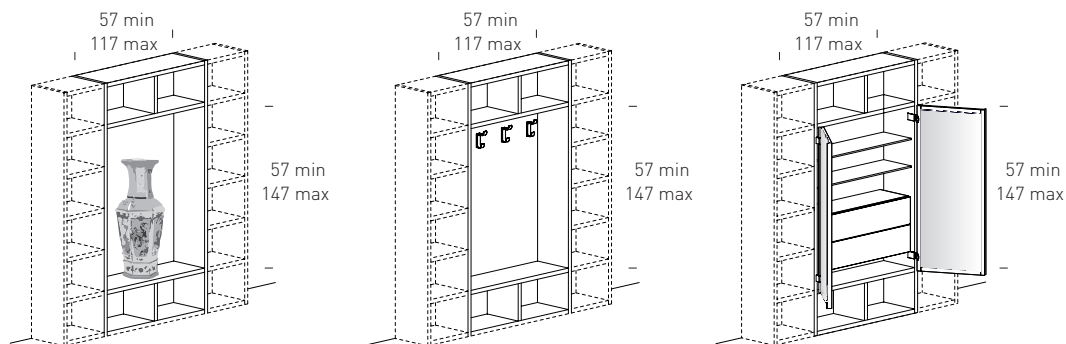
- avere una larghezza minima 57 cm e massima 117 cm
- avere un'altezza minima 57 cm e massima 147 cm
- essere compreso sopra e sotto tra due componenti strutturali orizzontali Sp 3 cm, anche a terra
- avere uno schienale strutturale Sp 1.8 cm (attenzione agli abbinamenti con schienali di serie Materico Essenza)

Attrezzabilità

Il vano attrezzabile può essere:

- chiuso da una coppia di ante battenti con maniglia orizzontale o con le stesse caratteristiche di finitura di quelle di serie
- attrezzato con ripiani in vetro Sp 1 cm retroilluminati, con cassetti Milano e con appenderia fissata sullo schienale strutturale

Sotto il vano attrezzabile è possibile lasciare dei vani a giorno oppure inserire ante e cassetti in battuta

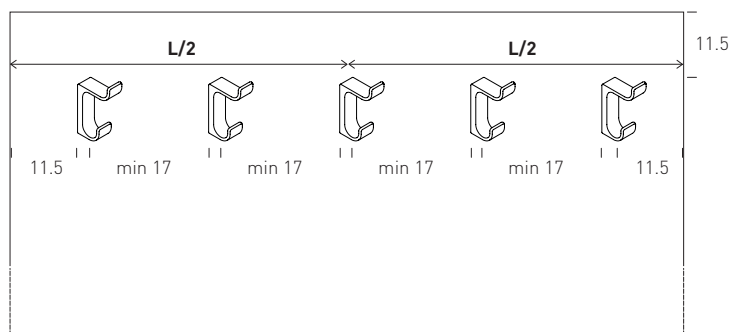


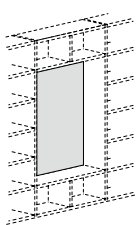
Info utili

Di seguito riportiamo alcune indicazioni da considerare per la scelta del vano appenderia:

- distanza consigliata tra singole appenderie = 17 cm
- H consigliata per cappotto da uomo = 147 cm
- H consigliata per giacca da uomo = 97 cm

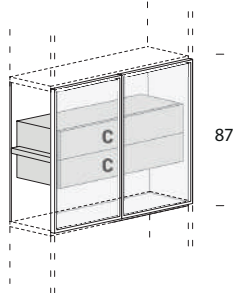
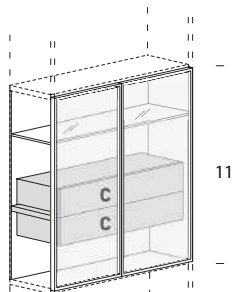
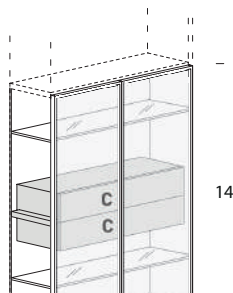
Schema posizione appenderia



				Materico	L. Opaco Essenza	Lucido Sp. Marmo	Prezzo
Schiena  L da 57 a 117	H min	H max	CODICI				
	57	97	473F9Z	151	196	245	-
	98	147	473FHZ	201	260	325	-
Appendiera							
per singola appendiera (colore nero)				-	-	-	45

Le proposte includono:

- Una coppia di ante Milano
- Un modulo cassetti Milano Laccato Opaco / Essenza
- Uno o due ripiani retroilluminati dove previsti

				CODICI	Frontali			
					Vetro Trasparente / Vetro Riflettente / Vetro Trama Vetro Rigato / Vetro Metallizzato / Specchio			
				Schiena Materico	Schiena Laccato Opaco Essenza	Schiena Lucido Spazzolato Marmo		
H	Vano attrezzabile H 87 composto da: · Coppia ante Milano · Cassetti Milano	L	P					
								
87		97	117	M9C0	1.556	1.601	1.650	
				M9F0	1.784	1.829	1.878	
H	Vano attrezzabile H 117 composto da: · Coppia ante Milano · Cassetti Milano · Ripiano vetro retroilluminato	L	P					
								
117		97	117	MFC0	2.087	2.146	2.211	
				MFF0	2.308	2.367	2.432	
H	Vano attrezzabile H 147 composto da: · Coppia ante Milano · Cassetti Milano · Coppia ripiani vetro retroilluminati	L	P					
								
147		97	117	MIC0	2.436	2.495	2.560	
				MIF0	2.700	2.759	2.824	

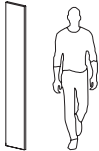
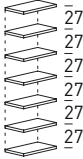
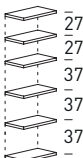
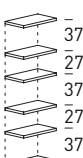
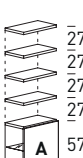
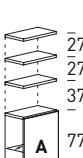
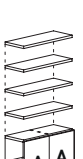
SPAZIOTECA
COLONNE

SPAZIOTECA | Colonne H 183
Prezzi calcolati con:
A: battente

C: cassetto con estrazione parziale

R: ribalta con apertura con pistone

Maniglia: Y corta Opaco/Lucido o Push Pull

		Struttura Materico		Struttura Laccato Opaco		Struttura Essenza			
		Frontali Materico	Frontali L. Opaco Essenza	Frontali L. Opaco Essenza	Frontali Lucido Sp. V. Laccato V. Met. Specchio	Frontali L. Opaco Essenza	Frontali Lucido Sp. V. Laccato V. Met. Specchio		
Fianco P 33 Sp 3 a terra H 184 / sospesa H 183 		L	CODICI						
			472L6	135	135	198	198	248	248
a terra H 184 / sospesa H 183 									
	L da 17 a	27	1L3A	357	357	525	525	658	658
	L da 28 a	57	1L6A	406	406	588	588	735	735
	L da 58 a	87	1L9A	609	609	889	889	1.113	1.113
a terra H 184 / sospesa H 183 									
	L da 17 a	27	1L3B	306	306	450	450	564	564
	L da 28 a	57	1L6B	348	348	504	504	630	630
	L da 58 a	87	1L9B	522	522	762	762	954	954
a terra H 184 / sospesa H 183 									
	L da 17 a	27	1L3J	306	306	450	450	564	564
	L da 28 a	57	1L6J	348	348	504	504	630	630
	L da 58 a	87	1L9J	522	522	762	762	954	954
a terra H 184 / sospesa H 183 									
		27	1L3D	443	468	612	661	726	775
		37	1L4D	503	532	688	743	814	869
		47	1L5D	513	545	701	762	827	888
		57	1L6D	513	545	701	762	827	888
a terra H 184 / sospesa H 183 									
		27	1L3E	408	438	558	617	653	712
		37	1L4E	461	495	625	690	730	795
		47	1L5E	475	513	643	716	748	821
		57	1L6E	475	513	643	716	748	821
a terra H 184 / sospesa H 183 									
		77	1L8D	910	968	1.244	1.354	1.465	1.575

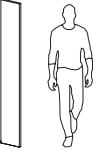
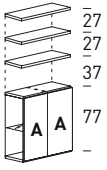
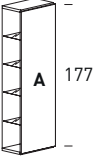

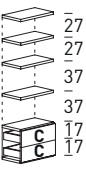

In fase d'ordine indicare quali vani a giorno sono con schiena ed il verso di apertura delle ante.

SPAZIOTECA Colonne H 183
Prezzi calcolati con:
A: battente

C: cassetto con estrazione parziale

R: ribalta con apertura con pistone

Maniglia: Y corta Opaco/Lucido o Push Pull

	L	CODICI	Struttura Materico		Struttura Laccato Opaco		Struttura Essenza	
			Frontali Materico	Frontali L. Opaco Essenza	Frontali L. Opaco Essenza	Frontali Lucido Sp. V. Laccato V. Met. Specchio	Frontali L. Opaco Essenza	Frontali Lucido Sp. V. Laccato V. Met. Specchio
Fianco P 33 Sp 3 a terra H 184 / sospesa H 183 		472L6	135	135	198	198	248	248
a terra H 184 / sospesa H 183 		77 1L8E	869	937	1.179	1.309	1.373	1.503
a terra H 184 / sospesa H 183 		27 1L3G	484	536	584	683	622	721
		37 1L4G	537	591	643	746	685	788
		47 1L5G	572	637	689	812	731	854
		57 1L6G	572	637	689	812	731	854
a terra H 184 / sospesa H 183 		27 1L3H	396	424	568	622	682	736
		37 1L4H	438	466	622	676	748	802
		47 1L5H	438	466	622	676	748	802
		57 1L6H	438	466	622	676	748	802
		67 1L7H	629	662	902	965	1.094	1.157
		77 1L8H	629	662	902	965	1.094	1.157
		87 1L9H	642	679	919	990	1.111	1.182
a terra H 184 / sospesa H 183 		27 1L3K	458	506	650	740	764	854
		37 1L4K	500	548	704	794	830	920
		47 1L5K	500	548	704	794	830	920
		57 1L6K	500	548	704	794	830	920
		67 1L7K	702	758	998	1.106	1.190	1.298
		77 1L8K	702	758	998	1.106	1.190	1.298
		87 1L9K	734	800	1.040	1.166	1.232	1.358
a terra H 184 / sospesa H 183 		27 1L3I	534	606	750	885	864	999
		37 1L4I	576	648	804	939	930	1.065
		47 1L5I	576	648	804	939	930	1.065
		57 1L6I	576	648	804	939	930	1.065
		67 1L7I	792	876	1.116	1.278	1.308	1.470
		77 1L8I	792	876	1.116	1.278	1.308	1.470
		87 1L9I	840	939	1.179	1.368	1.371	1.560

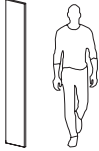
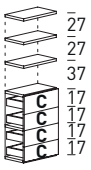

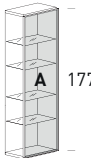
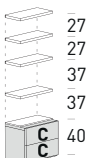
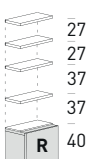
In fase d'ordine indicare quali vani a giorno sono con schiena ed il verso di apertura delle ante.

SPAZIOTECA Colonne H 183
Prezzi calcolati con:
A: battente

C: cassetto con estrazione parziale

R: ribalta con apertura con pistone

Maniglia: Y corta Opaco/Lucido o Push Pull

	L	CODICI	Struttura Materico		Struttura Laccato Opaco		Struttura Essenza	
			Frontali Materico	Frontali L. Opaco Essenza	Frontali L. Opaco Essenza	Frontali Lucido Sp. V. Laccato V. Met. Specchio	Frontali L. Opaco Essenza	Frontali Lucido Sp. V. Laccato V. Met. Specchio
Fianco P 33 Sp 3 a terra H 184 / sospesa H 183 		472L6	135	135	198	198	248	248
a terra H 184 / sospesa H 183 		27 1L3L 37 1L4L 47 1L5L 57 1L6L 67 1L7L 77 1L8L 87 1L9L	610 652 652 652 882 882 946	706 748 748 748 994 994 1.078	850 904 904 904 1.234 1.234 1.318	1.030 1.084 1.084 1.084 1.450 1.450 1.570	964 1.030 1.030 1.030 1.426 1.426 1.510	1.144 1.210 1.210 1.210 1.642 1.642 1.762
a terra H 184 / sospesa H 183 		27 1L3M 37 1L4M 47 1L5M 57 1L6M	710 768 776 783	710 768 776 783	854 924 932 939	854 924 932 939	968 1.050 1.058 1.065	968 1.050 1.058 1.065
a terra H 184 / sospesa H 183 		27 1L3N 37 1L4N 47 1L5N 57 1L6N	825 897 942 966	825 897 942 966	873 949 994 1.018	873 949 994 1.018	911 991 1.036 1.060	911 991 1.036 1.060
Con modulo inserito P 45 a terra H 184 / sospesa H 183 		40 2L4K 50 2L5K 60 2L6K 70 2L7K 80 2L8K	586 586 613 796 834	614 614 644 830 872	776 776 809 1.069 1.115	841 841 880 1.148 1.202	881 881 914 1.229 1.275	946 946 985 1.308 1.362
Con modulo inserito P 45 a terra H 184 		40 2L4R 50 2L5R 60 2L6R 70 2L7R 80 2L8R	572 572 588 783 821	599 599 616 817 859	759 759 778 1.054 1.100	821 821 843 1.130 1.184	864 864 883 1.214 1.260	926 926 948 1.290 1.344

In fase d'ordine indicare quali vani a giorno sono con schiena ed il verso di apertura delle ante.

SPAZIOTECA Colonne H 183

Prezzi calcolati con:

A: battente

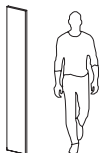
C: cassetto con estrazione parziale

R: ribalta con apertura con pistone

Maniglia: Y corta Opaco/Lucido o Push Pull

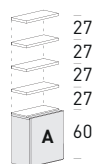
	Struttura Materico		Struttura Laccato Opaco		Struttura Essenza	
	Frontali Materico	Frontali L. Opaco Essenza	Frontali L. Opaco Essenza	Frontali Lucido Sp. V. Laccato V. Met. Specchio	Frontali L. Opaco Essenza	Frontali Lucido Sp. V. Laccato V. Met. Specchio

Fianco P 33 Sp 3 a terra H 184



L	CODICI	Frontali Materico	Frontali L. Opaco Essenza	Frontali L. Opaco Essenza	Frontali Lucido Sp. V. Laccato V. Met. Specchio	Frontali L. Opaco Essenza	Frontali Lucido Sp. V. Laccato V. Met. Specchio
	472L6	135	135	198	198	248	248

Con modulo inserito P 45 a terra H 184



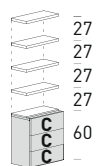
30	2L3D	579	610	765	836	860	931
40	2L4D	624	656	822	895	927	1.000
50	2L5D	636	669	836	911	941	1.016
60	2L6D	663	699	869	950	974	1.055

Con modulo inserito P 45 a terra H 184



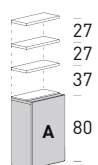
80	2L8D	947	996	1.251	1.362	1.411	1.522
-----------	-------------	-----	-----	-------	-------	-------	-------

Con modulo inserito P 45 a terra H 184



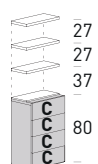
40	2L4I	727	769	946	1.041	1.051	1.146
50	2L5I	727	769	946	1.041	1.051	1.146
60	2L6I	758	803	983	1.085	1.088	1.190
70	2L7I	948	998	1.253	1.365	1.413	1.525
80	2L8I	996	1.050	1.310	1.432	1.470	1.592

Con modulo inserito P 45 a terra H 184



30	2L3E	551	585	718	794	794	870
40	2L4E	608	644	788	870	872	954
50	2L5E	624	662	808	893	892	977
60	2L6E	647	687	836	926	920	1.010

Con modulo inserito P 45 a terra H 184



50	2L5L	757	808	968	1.082	1.052	1.166
60	2L6L	794	849	1.013	1.135	1.097	1.219
70	2L7L	959	1.018	1.244	1.377	1.372	1.505
80	2L8L	1.019	1.084	1.316	1.462	1.444	1.590

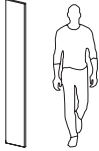
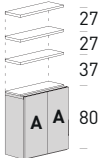
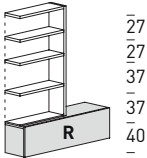
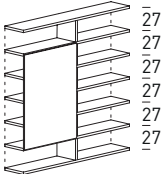
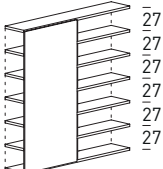
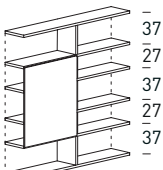
In fase d'ordine indicare quali vani a giorno sono con schiena ed il verso di apertura delle ante.

SPAZIOTECA | Colonne H 183
Prezzi calcolati con:
A: battente

C: cassetto con estrazione parziale

R: ribalta con apertura con pistone

Maniglia: Y corta Opaco/Lucido o Push Pull

		Struttura Materico		Struttura Laccato Opaco		Struttura Essenza			
		Frontali Materico	Frontali L. Opaco Essenza	Frontali L. Opaco Essenza	Frontali Lucido Sp. V. Laccato V. Met. Specchio	Frontali L. Opaco Essenza	Frontali Lucido Sp. V. Laccato V. Met. Specchio		
Fianco P 33 Sp 3 a terra H 184 / sospesa H 183 		L	CODICI						
			472L6	135	135	198	198	248	248
Con modulo inserito P 45 a terra H 184 		80	2L8E	933	989	1.212	1.339	1.340	1.467
Con modulo inserito P 45 a terra H 184 		47	3L5F	989	1.045	1.293	1.419	1.442	1.568
		57	3L6F	1.026	1.086	1.338	1.472	1.487	1.621
		67	3L7F	1.282	1.352	1.686	1.844	1.890	2.048
		77	3L8F	1.389	1.470	1.816	1.998	2.020	2.202
Con anta scorrevole Laccato Opaco a terra H 184 / sospesa H 183 		177	7LLA	-	1.806	2.394	-	2.862	-
Con anta scorrevole Laccato Opaco a terra H 184 / sospesa H 183 		177	7LLB	-	1.886	2.474	-	2.942	-
Con anta scorrevole Laccato Opaco a terra H 184 / sospesa H 183 		177	7LLC	-	1.627	2.151	-	2.570	-

In fase d'ordine indicare quali vani a giorno sono con schiena ed il verso di apertura delle ante.

SPAZIOTECA Colonne H 183
Prezzi calcolati con:
A: battente

C: cassetto con estrazione parziale

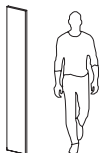
R: ribalta con apertura con pistone

Maniglia: Y corta Opaco/Lucido o Push Pull

	Struttura Materico		Struttura Laccato Opaco		Struttura Essenza	
	Frontali Materico	Frontali L. Opaco Essenza	Frontali L. Opaco Essenza	Frontali Lucido Sp. V. Laccato V. Met. Specchio	Frontali L. Opaco Essenza	Frontali Lucido Sp. V. Laccato V. Met. Specchio

Fianco P 33 Sp 3

a terra H 184 / sospesa H 183


L CODICI
472L6

135

135

198

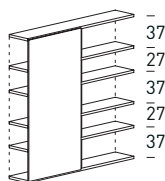
198

248

248

Con anta scorrevole Laccato Opaco

a terra H 184 / sospesa H 183


177 7LLD

-

1.750

2.274

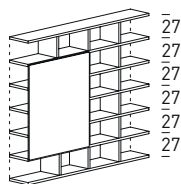
-

2.693

-

Con anta scorrevole Laccato Opaco

a terra H 184 / sospesa H 183


197 7LNA

-

2.616

3.582

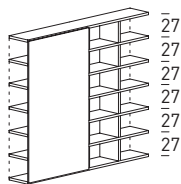
-

4.342

-

Con anta scorrevole Laccato Opaco

a terra H 184 / sospesa H 183


197 7LNB

-

2.702

3.668

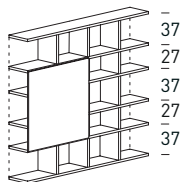
-

4.428

-

Con anta scorrevole Laccato Opaco

a terra H 184 / sospesa H 183


197 7LNC

-

2.412

3.300

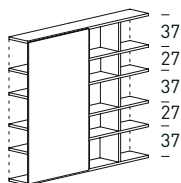
-

4.005

-

Con anta scorrevole Laccato Opaco

a terra H 184 / sospesa H 183


197 7LND

-

2.543

3.431

-

4.136

-

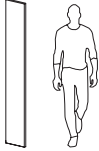
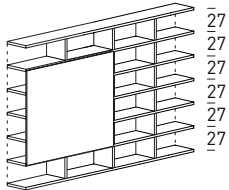
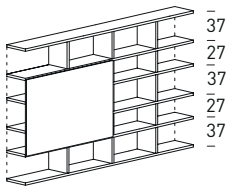
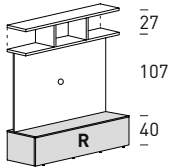
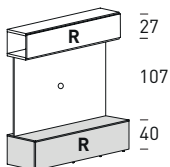
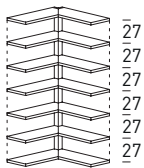
In fase d'ordine indicare quali vani a giorno sono con schiena ed il verso di apertura delle ante.

SPAZIOTECA | Colonne H 183
Prezzi calcolati con:
A: battente

C: cassetto con estrazione parziale

R: ribalta con apertura con pistone

Maniglia: Y corta Opaco/Lucido o Push Pull

	L	CODICI	Struttura Materico		Struttura Laccato Opaco		Struttura Essenza	
			Frontali Materico	Frontali L. Opaco Essenza	Frontali L. Opaco Essenza	Frontali Lucido Sp. V. Laccato V. Met. Specchio	Frontali L. Opaco Essenza	Frontali Lucido Sp. V. Laccato V. Met. Specchio
Fianco P 33 Sp 3 a terra H 184 		472L6	135	135	198	198	248	248
Con anta scorrevole Laccato Opaco a terra H 184 / sospesa H 183 	297	7LZA	-	2.998	4.111	-	4.990	-
Con anta scorrevole Laccato Opaco a terra H 184 / sospesa H 183 	297	7LZC	-	2.761	3.775	-	4.582	-
Con schienale TV fisso a terra H 184 	120 150 180	7LFP 7LIP 7LLP	1.227 1.530 1.681	1.287 1.611 1.768	1.584 1.965 2.155	1.718 2.147 2.352	1.758 2.163 2.373	1.892 2.345 2.570
Con schienale TV fisso a terra H 184 	120 150 180	7LFP 7LIQ 7LLQ	1.401 1.777 1.967	1.522 1.942 2.150	1.763 2.240 2.481	2.013 2.581 2.860	1.893 2.394 2.655	2.143 2.735 3.034
a terra H 184 		6L9A	1.239	1.239	1.813	1.813	2.268	2.268

In fase d'ordine indicare quali vani a giorno sono con schiena ed il verso di apertura delle ante.

SPAZIOTECA Colonne H 183

Prezzi calcolati con:

A: battente

C: cassetto con estrazione parziale

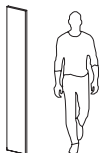
R: ribalta con apertura con pistone

Maniglia: Y corta Opaco/Lucido o Push Pull

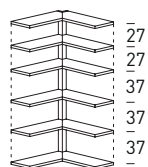
	Struttura Materico		Struttura Laccato Opaco		Struttura Essenza	
	Frontali Materico	Frontali L. Opaco Essenza	Frontali L. Opaco Essenza	Frontali Lucido Sp. V. Laccato V. Met. Specchio	Frontali L. Opaco Essenza	Frontali Lucido Sp. V. Laccato V. Met. Specchio

Fianco P 33 Sp 3

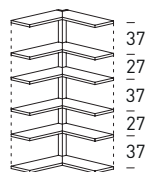
a terra H 184 / sospesa H 183



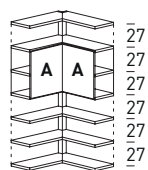
a terra H 184



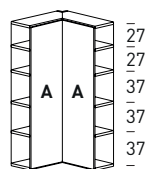
a terra H 184



a terra H 184

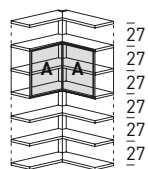


a terra H 184



Con ante Milano

a terra H 184



L	CODICI	Frontali Materico	Frontali L. Opaco Essenza	Frontali L. Opaco Essenza	Frontali Lucido Sp. V. Laccato V. Met. Specchio	Frontali L. Opaco Essenza	Frontali Lucido Sp. V. Laccato V. Met. Specchio
	472L6	135	135	198	198	248	248
	6L9B	1.062	1.062	1.554	1.554	1.944	1.944
	6L9J	1.062	1.062	1.554	1.554	1.944	1.944
	6L9D	1.442	1.506	2.080	2.201	2.535	2.656
	6L9G	1.477	1.608	2.100	2.346	2.490	2.736
	6L9M	1.905	1.905	2.479	2.479	2.934	2.934

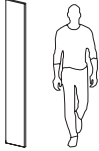
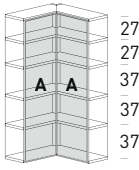
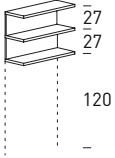
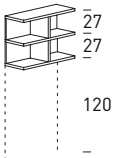
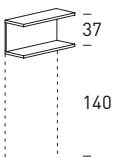
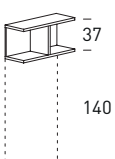
In fase d'ordine indicare quali vani a giorno sono con schiena ed il verso di apertura delle ante.

SPAZIOTECA | Colonne H 183
Prezzi calcolati con:
A: battente

C: cassetto con estrazione parziale

R: ribalta con apertura con pistone

Maniglia: Y corta Opaco/Lucido o Push Pull

	L	CODICI	Struttura Materico		Struttura Laccato Opaco		Struttura Essenza	
			Frontali Materico	Frontali L. Opaco Essenza	Frontali L. Opaco Essenza	Frontali Lucido Sp. V. Laccato V. Met. Specchio	Frontali L. Opaco Essenza	Frontali Lucido Sp. V. Laccato V. Met. Specchio
Fianco P 33 Sp 3 a terra H 184 / sospesa H 183 		472L6	135	135	198	198	248	248
Con ante Milano a terra H 184 		6L9N	2.212	2.212	2.704	2.704	3.094	3.094
Modulo ponte a terra H 184 / sospesa H 183 		87 5L9A	261	261	381	381	477	477
Modulo ponte a terra H 184 / sospesa H 183 	L da 90 a	180 5LLA	546	546	798	798	1.000	1.000
Modulo ponte a terra H 184 / sospesa H 183 		87 5L9B	174	174	254	254	318	318
Modulo ponte a terra H 184 / sospesa H 183 	L da 90 a	180 5LLB	338	338	494	494	619	619

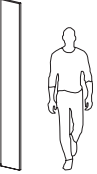
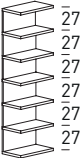
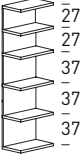
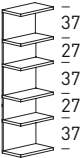
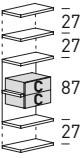
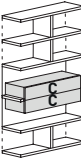
In fase d'ordine indicare quali vani a giorno sono con schiena ed il verso di apertura delle ante.

SPAZIOTECA Colonne H 183
Prezzi calcolati con:
A: battente

C: cassetto con estrazione parziale

R: ribalta con apertura con pistone

Maniglia: Y corta Opaco/Lucido o Push Pull

	L	CODICI	Struttura Materico		Struttura Laccato Opaco		Struttura Essenza	
			Frontali Materico	Frontali L. Opaco Essenza	Frontali L. Opaco Essenza	Frontali Lucido Sp. V. Laccato V. Met. Specchio	Frontali L. Opaco Essenza	Frontali Lucido Sp. V. Laccato V. Met. Specchio
Fianco P 33 Sp 3 		472L6	135	135	198	198	248	248
Senza fianco uso terminale a terra H 184 / sospesa H 183 	L da 27 a	57 1L6T	786	786	968	968	1.115	1.115
Senza fianco uso terminale a terra H 184 / sospesa H 183 	L da 27 a	57 1L6U	728	728	884	884	1.010	1.010
Senza fianco uso terminale a terra H 184 / sospesa H 183 	L da 27 a	57 1L6V	728	728	884	884	1.010	1.010
Con cassetti Milano Laccato Opaco a terra H 184 / sospesa H 183 		47 1L5X 57 1L6X	-	724	854	-	959	-
			-	771	901	-	1.006	-
Con cassetti Milano Laccato Opaco a terra H 184 / sospesa H 183 		97 1LCX 117 1LFX	-	1.472	1.842	-	2.102	-
			-	1.632	2.002	-	2.262	-

In fase d'ordine indicare quali vani a giorno sono con schiena ed il verso di apertura delle ante.

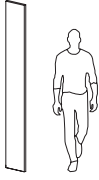
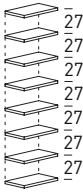
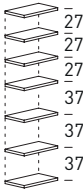
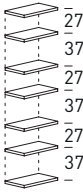
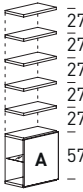
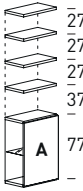
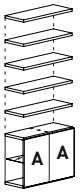
SPAZIOTECA Colonne H 213 a terra

Prezzi calcolati con:
A: battente

C: cassetto con estrazione parziale

R: ribalta con apertura con pistone

Maniglia: Y corta Opaco/Lucido o Push Pull

		L CODICI		Struttura Materico		Struttura Laccato Opaco		Struttura Essenza	
				Frontali Materico	Frontali L. Opaco Essenza	Frontali L. Opaco Essenza	Frontali Lucido Sp. V. Laccato V. Met. Specchio	Frontali L. Opaco Essenza	Frontali Lucido Sp. V. Laccato V. Met. Specchio
Fianco P 33 Sp 3 		3	472P6	147	147	215	215	269	269
									
	L da 17 a	27	1P3A	408	408	600	600	752	752
	L da 28 a	57	1P6A	464	464	672	672	840	840
	L da 58 a	87	1P9A	696	696	1.016	1.016	1.272	1.272
									
	L da 17 a	27	1P3B	357	357	525	525	658	658
	L da 28 a	57	1P6B	406	406	588	588	735	735
	L da 58 a	87	1P9B	609	609	889	889	1.113	1.113
									
	L da 17 a	27	1P3J	357	357	525	525	658	658
	L da 28 a	57	1P6J	406	406	588	588	735	735
	L da 58 a	87	1P9J	609	609	889	889	1.113	1.113
									
		27	1P3D	494	519	687	736	820	869
		37	1P4D	561	590	772	827	919	974
		47	1P5D	571	603	785	846	932	993
		57	1P6D	571	603	785	846	932	993
									
		27	1P3E	459	489	633	692	747	806
		37	1P4E	519	553	709	774	835	900
		47	1P5E	533	571	727	800	853	926
		57	1P6E	533	571	727	800	853	926
									
		77	1P8D	997	1.055	1.371	1.481	1.624	1.734

In fase d'ordine indicare quali vani a giorno sono con schiena ed il verso di apertura delle ante.

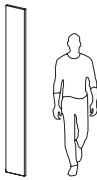
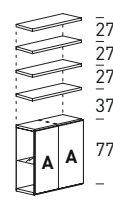
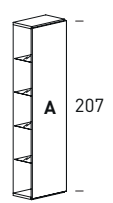
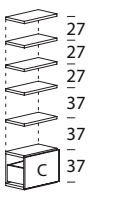
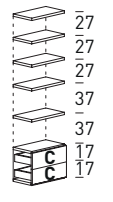
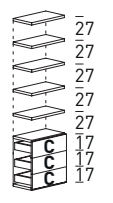
SPAZIOTECA Colonne H 213 a terra

Prezzi calcolati con:
A: battente

C: cassetto con estrazione parziale

R: ribalta con apertura con pistone

Maniglia: Y corta Opaco/Lucido o Push Pull

	L	CODICI	Struttura Materico		Struttura Laccato Opaco		Struttura Essenza	
			Frontali Materico	Frontali L. Opaco Essenza	Frontali L. Opaco Essenza	Frontali Lucido Sp. V. Laccato V. Met. Specchio	Frontali L. Opaco Essenza	Frontali Lucido Sp. V. Laccato V. Met. Specchio
Fianco P 33 Sp 3 	3	472P6	147	147	215	215	269	269
	77	1P8E	956	1.024	1.306	1.436	1.532	1.662
	27	1P3Q	502	560	608	717	646	755
	37	1P4Q	558	618	670	785	712	827
	47	1P5Q	595	667	719	856	761	898
	57	1P6Q	595	667	719	856	761	898
	27	1P3H	447	475	643	697	776	830
	37	1P4H	496	524	706	760	853	907
	47	1P5H	496	524	706	760	853	907
	57	1P6H	496	524	706	760	853	907
	67	1P7H	716	749	1.029	1.092	1.253	1.316
	77	1P8H	716	749	1.029	1.092	1.253	1.316
	87	1P9H	729	766	1.046	1.117	1.270	1.341
	27	1P3K	509	557	725	815	858	948
	37	1P4K	558	606	788	878	935	1.025
	47	1P5K	558	606	788	878	935	1.025
	57	1P6K	558	606	788	878	935	1.025
	67	1P7K	789	845	1.125	1.233	1.349	1.457
	77	1P8K	789	845	1.125	1.233	1.349	1.457
	87	1P9K	821	887	1.167	1.293	1.391	1.517
	27	1P3I	585	657	825	960	958	1.093
	37	1P4I	634	706	888	1.023	1.035	1.170
	47	1P5I	634	706	888	1.023	1.035	1.170
	57	1P6I	634	706	888	1.023	1.035	1.170
	67	1P7I	879	963	1.243	1.405	1.467	1.629
	77	1P8I	879	963	1.243	1.405	1.467	1.629
	87	1P9I	927	1.026	1.306	1.495	1.530	1.719

In fase d'ordine indicare quali vani a giorno sono con schiena ed il verso di apertura delle ante.

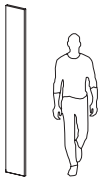
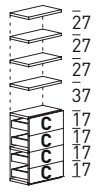
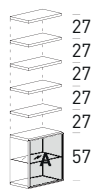
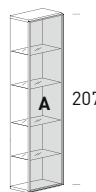
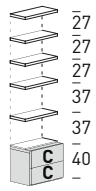
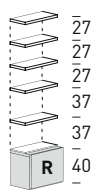
SPAZIOTECA Colonne H 213 a terra

Prezzi calcolati con:
A: battente

C: cassetto con estrazione parziale

R: ribalta con apertura con pistone

Maniglia: Y corta Opaco/Lucido o Push Pull

		Struttura Materico		Struttura Laccato Opaco		Struttura Essenza			
		Frontali Materico	Frontali L. Opaco Essenza	Frontali L. Opaco Essenza	Frontali Lucido Sp. V. Laccato V. Met. Specchio	Frontali L. Opaco Essenza	Frontali Lucido Sp. V. Laccato V. Met. Specchio		
Fianco P 33 Sp 3		L	CODICI						
		3	472P6	147	147	215	215	269	269
		27	1P3L	661	757	925	1.105	1.058	1.238
		37	1P4L	710	806	988	1.168	1.135	1.315
		47	1P5L	710	806	988	1.168	1.135	1.315
		57	1P6L	710	806	988	1.168	1.135	1.315
		67	1P7L	969	1.081	1.361	1.577	1.585	1.801
		77	1P8L	969	1.081	1.361	1.577	1.585	1.801
		87	1P9L	1.033	1.165	1.445	1.697	1.669	1.921
Con anta Milano									
		27	1P3M	761	761	929	929	1.062	1.062
		37	1P4M	826	826	1.008	1.008	1.155	1.155
		47	1P5M	834	834	1.016	1.016	1.163	1.163
		57	1P6M	841	841	1.023	1.023	1.170	1.170
Con anta Milano									
		27	1P3P	854	854	902	902	940	940
		37	1P4P	930	930	982	982	1.024	1.024
		47	1P5P	960	960	1.012	1.012	1.054	1.054
		57	1P6P	991	991	1.043	1.043	1.085	1.085
Con modulo inserito P 45									
		40	2P4K	644	672	860	925	986	1.051
		50	2P5K	644	672	860	925	986	1.051
		60	2P6K	671	702	893	964	1.019	1.090
		70	2P7K	883	917	1.196	1.275	1.388	1.467
		80	2P8K	921	959	1.242	1.329	1.434	1.521
Con modulo inserito P 45									
		40	2P4R	630	657	843	905	969	1.031
		50	2P5R	630	657	843	905	969	1.031
		60	2P6R	646	674	862	927	988	1.053
		70	2P7R	870	904	1.181	1.257	1.373	1.449
		80	2P8R	908	946	1.227	1.311	1.419	1.503

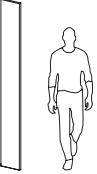
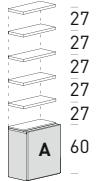
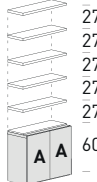
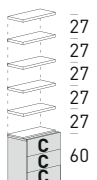
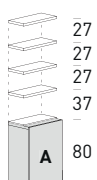
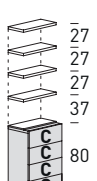
In fase d'ordine indicare quali vani a giorno sono con schiena ed il verso di apertura delle ante.

SPAZIOTECA Colonne H 213 a terra
Prezzi calcolati con:
A: battente

C: cassetto con estrazione parziale

R: ribalta con apertura con pistone

Maniglia: Y corta Opaco/Lucido o Push Pull

	L	CODICI	Struttura Materico		Struttura Laccato Opaco		Struttura Essenza	
			Frontali Materico	Frontali L. Opaco Essenza	Frontali L. Opaco Essenza	Frontali Lucido Sp. V. Laccato V. Met. Specchio	Frontali L. Opaco Essenza	Frontali Lucido Sp. V. Laccato V. Met. Specchio
Fianco P 33 Sp 3 								
	3	472P6	147	147	215	215	269	269
Con modulo inserito P 45 								
	30	2P3D	637	668	849	920	965	1.036
	40	2P4D	682	714	906	979	1.032	1.105
	50	2P5D	694	727	920	995	1.046	1.121
	60	2P6D	721	757	953	1.034	1.079	1.160
Con modulo inserito P 45 								
	80	2P8D	1.034	1.083	1.378	1.489	1.570	1.681
Con modulo inserito P 45 								
	40	2P4I	785	827	1.030	1.125	1.156	1.251
	50	2P5I	785	827	1.030	1.125	1.156	1.251
	60	2P6I	816	861	1.067	1.169	1.193	1.295
	70	2P7I	1.035	1.085	1.380	1.492	1.572	1.684
	80	2P8I	1.083	1.137	1.437	1.559	1.629	1.751
Con modulo inserito P 45 								
	30	2P3E	602	636	793	869	888	964
	40	2P4E	666	702	872	954	977	1.059
	50	2P5E	682	720	892	977	997	1.082
	60	2P6E	705	745	920	1.010	1.025	1.115
Con modulo inserito P 45 								
	50	2P5L	815	866	1.052	1.166	1.157	1.271
	60	2P6L	852	907	1.097	1.219	1.202	1.324
	70	2P7L	1.046	1.105	1.371	1.504	1.531	1.664
	80	2P8L	1.106	1.171	1.443	1.589	1.603	1.749

In fase d'ordine indicare quali vani a giorno sono con schiena ed il verso di apertura delle ante.

SPAZIOTECA | Colonne H 213 a terra

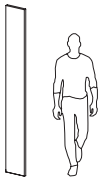
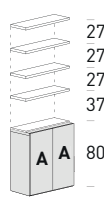
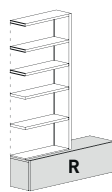
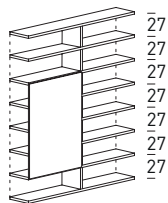
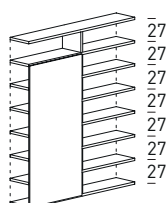
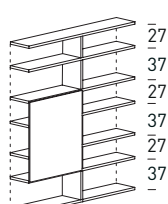
Prezzi calcolati con:

A: battente

C: cassetto con estrazione parziale

R: ribalta con apertura con pistone

Maniglia: Y corta Opaco/Lucido o Push Pull

		Struttura Materico		Struttura Laccato Opaco		Struttura Essenza			
		Frontali Materico	Frontali L. Opaco Essenza	Frontali L. Opaco Essenza	Frontali Lucido Sp. V. Laccato V. Met. Specchio	Frontali L. Opaco Essenza	Frontali Lucido Sp. V. Laccato V. Met. Specchio		
Fianco P 33 Sp 3		L	CODICI						
		3	472P6	147	147	215	215	269	269
Con modulo inserito P 45									
		80	2P8E	1.020	1.076	1.339	1.466	1.499	1.626
Con modulo inserito P 45									
		47	3P5F	1.063	1.119	1.400	1.526	1.576	1.702
	con modulo L 100	57	3P6F	1.100	1.160	1.445	1.579	1.621	1.755
	con modulo L 120	67	3P7F	1.385	1.455	1.836	1.994	2.078	2.236
	con modulo L 140	77	3P8F	1.492	1.573	1.966	2.148	2.208	2.390
	con modulo L 160								
Con anta scorrevole Laccato Opaco									
		177	7PLA	-	1.996	2.672	-	3.210	-
Con anta scorrevole Laccato Opaco									
		177	7PLB	-	2.076	2.752	-	3.290	-
Con anta scorrevole Laccato Opaco									
		177	7PLC	-	1.817	2.429	-	2.918	-

In fase d'ordine indicare quali vani a giorno sono con schiena ed il verso di apertura delle ante.

SPAZIOTECA Colonne H 213 a terra

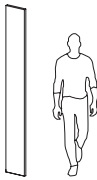
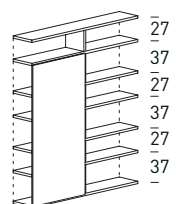
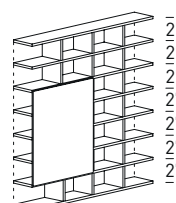
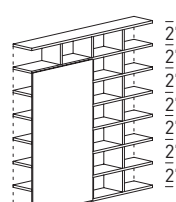
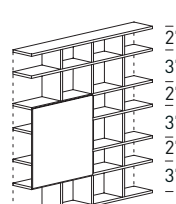
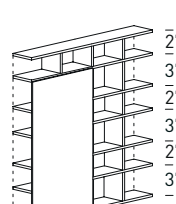

Prezzi calcolati con:

A: battente

C: cassetto con estrazione parziale

R: ribalta con apertura con pistone

Maniglia: Y corta Opaco/Lucido o Push Pull

	L	CODICI	Struttura Materico		Struttura Laccato Opaco		Struttura Essenza	
			Frontali Materico	Frontali L. Opaco Essenza	Frontali L. Opaco Essenza	Frontali Lucido Sp. V. Laccato V. Met. Specchio	Frontali L. Opaco Essenza	Frontali Lucido Sp. V. Laccato V. Met. Specchio
Fianco P 33 Sp 3 								
Con anta scorrevole Laccato Opaco 	3	472P6	147	147	215	215	269	269
Con anta scorrevole Laccato Opaco 	177	7PLD	-	1.940	2.552	-	3.041	-
Con anta scorrevole Laccato Opaco 	197	7PNA	-	2.937	4.053	-	4.931	-
Con anta scorrevole Laccato Opaco 	197	7PNB	-	3.023	4.139	-	5.017	-
Con anta scorrevole Laccato Opaco 	197	7PNC	-	2.733	3.771	-	4.594	-
Con anta scorrevole Laccato Opaco 	197	7PND	-	2.864	3.902	-	4.725	-

In fase d'ordine indicare quali vani a giorno sono con schiena ed il verso di apertura delle ante.

SPAZIOTECA | Colonne H 213 a terra

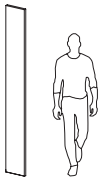
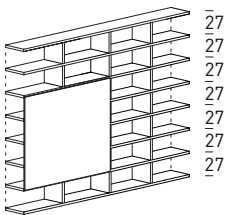
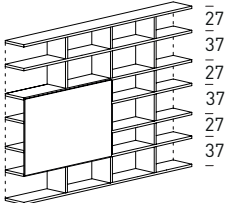
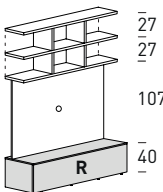
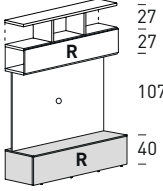
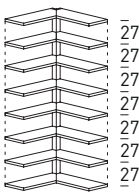
Prezzi calcolati con:

A: battente

C: cassetto con estrazione parziale

R: ribalta con apertura con pistone

Maniglia: Y corta Opaco/Lucido o Push Pull

	L	CODICI	Struttura Materico		Struttura Laccato Opaco		Struttura Essenza	
			Frontali Materico	Frontali L. Opaco Essenza	Frontali L. Opaco Essenza	Frontali Lucido Sp. V. Laccato V. Met. Specchio	Frontali L. Opaco Essenza	Frontali Lucido Sp. V. Laccato V. Met. Specchio
Fianco P 33 Sp 3 								
Con anta scorrevole Laccato Opaco 	3	472P6	147	147	215	215	269	269
Con anta scorrevole Laccato Opaco 	297	7PZA	-	3.364	4.648	-	5.662	-
Con modulo inserito P 45 Con schienale TV fisso 	120 150 180	7PFP 7PIP 7PLP	1.443 1.765 1.931	1.503 1.846 2.018	1.901 2.310 2.521	2.035 2.492 2.718	2.155 2.595 2.831	2.289 2.777 3.028
Con modulo inserito P 45 Con schienale TV fisso 	120 150 180	7PFQ 7PIQ 7PLQ	1.617 2.012 2.217	1.738 2.177 2.400	2.080 2.585 2.847	2.330 2.926 3.226	2.290 2.826 3.113	2.540 3.167 3.492
		6P9A	1.416	1.416	2.072	2.072	2.592	2.592

In fase d'ordine indicare quali vani a giorno sono con schiena ed il verso di apertura delle ante.

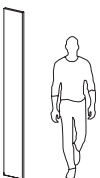
SPAZIOTECA Colonne H 213 a terra
Prezzi calcolati con:
A: battente

C: cassetto con estrazione parziale

R: ribalta con apertura con pistone

Maniglia: Y corta Opaco/Lucido o Push Pull

	Struttura Materico		Struttura Laccato Opaco		Struttura Essenza	
	Frontali Materico	Frontali L. Opaco Essenza	Frontali L. Opaco Essenza	Frontali Lucido Sp. V. Laccato V. Met. Specchio	Frontali L. Opaco Essenza	Frontali Lucido Sp. V. Laccato V. Met. Specchio

Fianco P 33 Sp 3

L CODICI
3 472P6

147

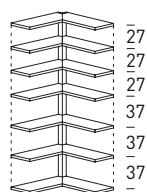
147

215

215

269

269


6P9B

1.239

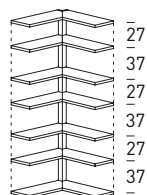
1.239

1.813

1.813

2.268

2.268


6P9J

1.239

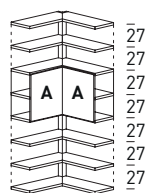
1.239

1.813

1.813

2.268

2.268


6P9D

1.619

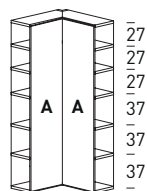
1.683

2.339

2.460

2.859

2.980


6P9Q

1.698

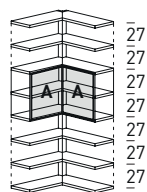
1.842

2.416

2.688

2.871

3.143

Con ante Milano

6P9M

2.082

2.082

2.738

2.738

3.258

3.258

In fase d'ordine indicare quali vani a giorno sono con schiena ed il verso di apertura delle ante.

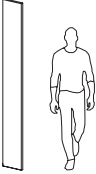
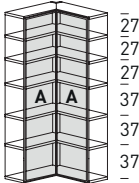
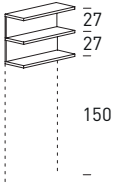
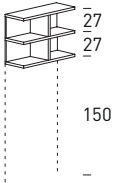
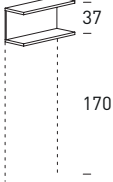
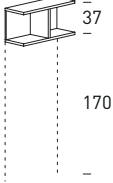
SPAZIOTECA | Colonne H 213 a terra

Prezzi calcolati con:
A: battente

C: cassetto con estrazione parziale

R: ribalta con apertura con pistone

Maniglia: Y corta Opaco/Lucido o Push Pull

		L CODICI		Struttura Materico		Struttura Laccato Opaco		Struttura Essenza		
				Frontali Materico	Frontali L. Opaco Essenza	Frontali L. Opaco Essenza	Frontali Lucido Sp. V. Laccato V. Met. Specchio	Frontali L. Opaco Essenza	Frontali Lucido Sp. V. Laccato V. Met. Specchio	
Fianco P 33 Sp 3 		3	472P6	147	147	215	215	269	269	
Con ante Milano 			6P9P	2.432	2.432	3.006	3.006	3.461	3.461	
Modulo ponte 		87	5P9A	261	261	381	381	477	477	
Modulo ponte 		L da 90 a	180	5PLA	546	546	798	798	1.000	1.000
Modulo ponte 		87	5P9B	174	174	254	254	318	318	
Modulo ponte 		L da 90 a	180	5PLB	338	338	494	494	619	619

In fase d'ordine indicare quali vani a giorno sono con schiena ed il verso di apertura delle ante.

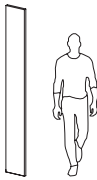
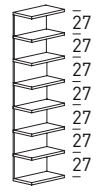
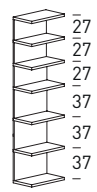
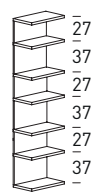
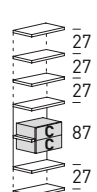
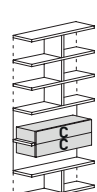

SPAZIOTECA Colonne H 213 a terra

Prezzi calcolati con:
A: battente

C: cassetto con estrazione parziale

R: ribalta con apertura con pistone

Maniglia: Y corta Opaco/Lucido o Push Pull

	L	CODICI	Struttura Materico		Struttura Laccato Opaco		Struttura Essenza	
			Frontali Materico	Frontali L. Opaco Essenza	Frontali L. Opaco Essenza	Frontali Lucido Sp. V. Laccato V. Met. Specchio	Frontali L. Opaco Essenza	Frontali Lucido Sp. V. Laccato V. Met. Specchio
Fianco P 33 Sp 3 								
Senza fianco uso terminale 		3 472P6	147	147	215	215	269	269
Senza fianco uso terminale 	L da 27 a	57 1P6T	844	844	1.052	1.052	1.220	1.220
Senza fianco uso terminale 	L da 27 a	57 1P6U	786	786	968	968	1.115	1.115
Senza fianco uso terminale 	L da 27 a	57 1P6V	786	786	968	968	1.115	1.115
Con cassetti Milano Laccato Opaco 		47 1P5X	-	782	938	-	1.064	-
		57 1P6X	-	829	985	-	1.111	-
Con cassetti Milano Laccato Opaco 		97 1PCX	-	1.646	2.097	-	2.422	-
		117 1PFX	-	1.864	2.341	-	2.687	-

In fase d'ordine indicare quali vani a giorno sono con schiena ed il verso di apertura delle ante.

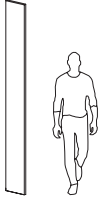
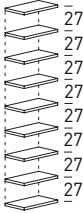
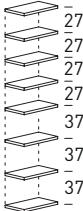
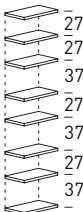
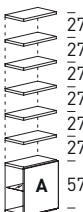
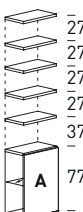
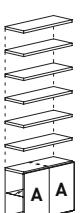
SPAZIOTECA Colonne H 243 a terra

Prezzi calcolati con:
A: battente

C: cassetto con estrazione parziale

R: ribalta con apertura con pistone

Maniglia: Y corta Opaco/Lucido o Push Pull

	L	CODICI	Struttura Materico		Struttura Laccato Opaco		Struttura Essenza	
			Frontali Materico	Frontali L. Opaco Essenza	Frontali L. Opaco Essenza	Frontali Lucido Sp. V. Laccato V. Met. Specchio	Frontali L. Opaco Essenza	Frontali Lucido Sp. V. Laccato V. Met. Specchio
Fianco P 33 Sp 3 	3	472T6	160	160	234	234	293	293
								
L da 17 a	27	1T3A	459	459	675	675	846	846
L da 28 a	57	1T6A	522	522	756	756	945	945
L da 58 a	87	1T9A	783	783	1.143	1.143	1.431	1.431
								
L da 17 a	27	1T3B	408	408	600	600	752	752
L da 28 a	57	1T6B	464	464	672	672	840	840
L da 58 a	87	1T9B	696	696	1.016	1.016	1.272	1.272
								
L da 17 a	27	1T3J	408	408	600	600	752	752
L da 28 a	57	1T6J	464	464	672	672	840	840
L da 58 a	87	1T9J	696	696	1.016	1.016	1.272	1.272
								
	27	1T3D	545	570	762	811	914	963
	37	1T4D	619	648	856	911	1.024	1.079
	47	1T5D	629	661	869	930	1.037	1.098
	57	1T6D	629	661	869	930	1.037	1.098
								
	27	1T3E	510	540	708	767	841	900
	37	1T4E	577	611	793	858	940	1.005
	47	1T5E	591	629	811	884	958	1.031
	57	1T6E	591	629	811	884	958	1.031
								
	77	1T8D	1.084	1.142	1.498	1.608	1.783	1.893

In fase d'ordine indicare quali vani a giorno sono con schiena ed il verso di apertura delle ante.

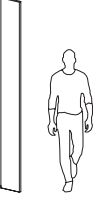
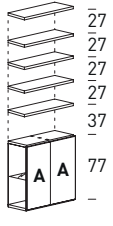
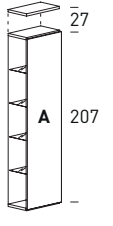
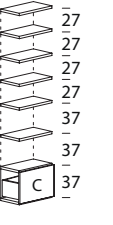
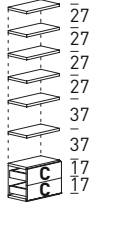
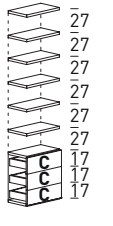
SPAZIOTECA Colonne H 243 a terra

Prezzi calcolati con:
A: battente

C: cassetto con estrazione parziale

R: ribalta con apertura con pistone

Maniglia: Y corta Opaco/Lucido o Push Pull

	L	CODICI	Struttura Materico		Struttura Laccato Opaco		Struttura Essenza	
			Frontali Materico	Frontali L. Opaco Essenza	Frontali L. Opaco Essenza	Frontali Lucido Sp. V. Laccato V. Met. Specchio	Frontali L. Opaco Essenza	Frontali Lucido Sp. V. Laccato V. Met. Specchio
Fianco P 33 Sp 3 	3	472T6	160	160	234	234	293	293
	77	1T8E	1.043	1.111	1.433	1.563	1.691	1.821
	27	1T3Q	553	611	683	792	740	849
	37	1T4Q	616	676	754	869	817	932
	47	1T5Q	653	725	803	940	866	1.003
	57	1T6Q	653	725	803	940	866	1.003
	27	1T3H	498	526	718	772	870	924
	37	1T4H	554	582	790	844	958	1.012
	47	1T5H	554	582	790	844	958	1.012
	57	1T6H	554	582	790	844	958	1.012
	67	1T7H	803	836	1.156	1.219	1.412	1.475
	77	1T8H	803	836	1.156	1.219	1.412	1.475
	87	1T9H	816	853	1.173	1.244	1.429	1.500
	27	1T3K	560	608	800	890	952	1.042
	37	1T4K	616	664	872	962	1.040	1.130
	47	1T5K	616	664	872	962	1.040	1.130
	57	1T6K	616	664	872	962	1.040	1.130
	67	1T7K	876	932	1.252	1.360	1.508	1.616
	77	1T8K	876	932	1.252	1.360	1.508	1.616
	87	1T9K	908	974	1.294	1.420	1.550	1.676
	27	1T3I	636	708	900	1.035	1.052	1.187
	37	1T4I	692	764	972	1.107	1.140	1.275
	47	1T5I	692	764	972	1.107	1.140	1.275
	57	1T6I	692	764	972	1.107	1.140	1.275
	67	1T7I	966	1.050	1.370	1.532	1.626	1.788
	77	1T8I	966	1.050	1.370	1.532	1.626	1.788
	87	1T9I	1.014	1.113	1.433	1.622	1.689	1.878

In fase d'ordine indicare quali vani a giorno sono con schiena ed il verso di apertura delle ante.

SPAZIOTECA | Colonne H 243 a terra

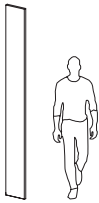
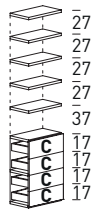

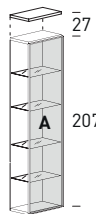
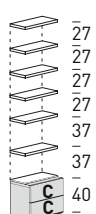
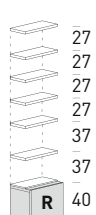
Prezzi calcolati con:

A: battente

C: cassetto con estrazione parziale

R: ribalta con apertura con pistone

Maniglia: Y corta Opaco/Lucido o Push Pull

	L	CODICI	Struttura Materico		Struttura Laccato Opaco		Struttura Essenza	
			Frontali Materico	Frontali L. Opaco Essenza	Frontali L. Opaco Essenza	Frontali Lucido Sp. V. Laccato V. Met. Specchio	Frontali L. Opaco Essenza	Frontali Lucido Sp. V. Laccato V. Met. Specchio
Fianco P 33 Sp 3								
								
	3	472T6	160	160	234	234	293	293
	27	1T3L	712	808	1.000	1.180	1.152	1.332
	37	1T4L	768	864	1.072	1.252	1.240	1.420
	47	1T5L	768	864	1.072	1.252	1.240	1.420
	57	1T6L	768	864	1.072	1.252	1.240	1.420
	67	1T7L	1.056	1.168	1.488	1.704	1.744	1.960
	77	1T8L	1.056	1.168	1.488	1.704	1.744	1.960
	87	1T9L	1.120	1.252	1.572	1.824	1.828	2.080
Con anta Milano								
	27	1T3M	812	812	1.004	1.004	1.156	1.156
	37	1T4M	884	884	1.092	1.092	1.260	1.260
	47	1T5M	892	892	1.100	1.100	1.268	1.268
	57	1T6M	899	899	1.107	1.107	1.275	1.275
	27	1T3P	905	905	977	977	1.034	1.034
	37	1T4P	988	988	1.066	1.066	1.129	1.129
	47	1T5P	1.018	1.018	1.096	1.096	1.159	1.159
	57	1T6P	1.049	1.049	1.127	1.127	1.190	1.190
Con modulo inserito P 45								
	40	2T4K	702	730	944	1.009	1.091	1.156
	50	2T5K	702	730	944	1.009	1.091	1.156
	60	2T6K	729	760	977	1.048	1.124	1.195
	70	2T7K	970	1.004	1.323	1.402	1.547	1.626
	80	2T8K	1.008	1.046	1.369	1.456	1.593	1.680
Con modulo inserito P 45								
	40	2T4R	688	715	927	989	1.074	1.136
	50	2T5R	688	715	927	989	1.074	1.136
	60	2T6R	704	732	946	1.011	1.093	1.158
	70	2T7R	957	991	1.308	1.384	1.532	1.608
	80	2T8R	995	1.033	1.354	1.438	1.578	1.662

In fase d'ordine indicare quali vani a giorno sono con schiena ed il verso di apertura delle ante.

SPAZIOTECA Colonne H 243 a terra

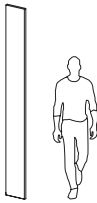
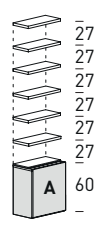
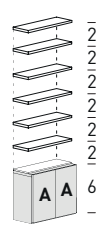
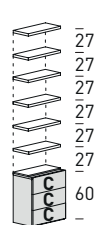
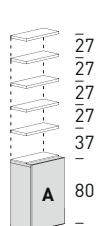
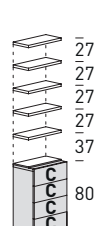
Prezzi calcolati con:

A: battente

C: cassetto con estrazione parziale

R: ribalta con apertura con pistone

Maniglia: Y corta Opaco/Lucido o Push Pull

	L	CODICI	Struttura Materico		Struttura Laccato Opaco		Struttura Essenza	
			Frontali Materico	Frontali L. Opaco Essenza	Frontali L. Opaco Essenza	Frontali Lucido Sp. V. Laccato V. Met. Specchio	Frontali L. Opaco Essenza	Frontali Lucido Sp. V. Laccato V. Met. Specchio
Fianco P 33 Sp 3 								
	3	472T6	160	160	234	234	293	293
Con modulo inserito P 45 								
	30	2T3D	688	719	924	995	1.059	1.130
	40	2T4D	740	772	990	1.063	1.137	1.210
	50	2T5D	752	785	1.004	1.079	1.151	1.226
	60	2T6D	779	815	1.037	1.118	1.184	1.265
Con modulo inserito P 45 								
	80	2T8D	1.121	1.170	1.505	1.616	1.729	1.840
Con modulo inserito P 45 								
	40	2T4I	843	885	1.114	1.209	1.261	1.356
	50	2T5I	843	885	1.114	1.209	1.261	1.356
	60	2T6I	874	919	1.151	1.253	1.298	1.400
	70	2T7I	1.122	1.172	1.507	1.619	1.731	1.843
	80	2T8I	1.170	1.224	1.564	1.686	1.788	1.910
Con modulo inserito P 45 								
	30	2T3E	653	687	868	944	982	1.058
	40	2T4E	724	760	956	1.038	1.082	1.164
	50	2T5E	740	778	976	1.061	1.102	1.187
	60	2T6E	763	803	1.004	1.094	1.130	1.220
Con modulo inserito P 45 								
	50	2T5L	873	924	1.136	1.250	1.262	1.376
	60	2T6L	910	965	1.181	1.303	1.307	1.429
	70	2T7L	1.133	1.192	1.498	1.631	1.690	1.823
	80	2T8L	1.193	1.258	1.570	1.716	1.762	1.908

In fase d'ordine indicare quali vani a giorno sono con schiena ed il verso di apertura delle ante.

SPAZIOTECA | Colonne H 243 a terra

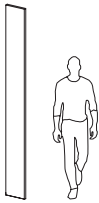
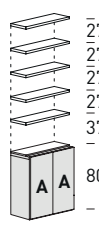
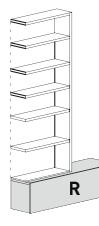
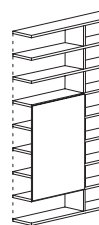
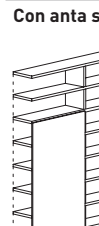
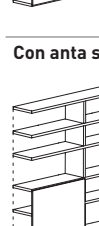

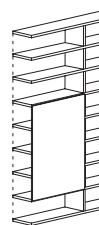
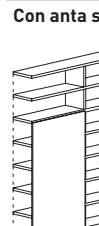
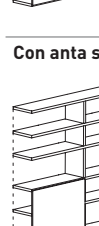
Prezzi calcolati con:

A: battente

C: cassetto con estrazione parziale

R: ribalta con apertura con pistone

Maniglia: Y corta Opaco/Lucido o Push Pull

	L	CODICI	Struttura Materico		Struttura Laccato Opaco		Struttura Essenza	
			Frontali Materico	Frontali L. Opaco Essenza	Frontali L. Opaco Essenza	Frontali Lucido Sp. V. Laccato V. Met. Specchio	Frontali L. Opaco Essenza	Frontali Lucido Sp. V. Laccato V. Met. Specchio
Fianco P 33 Sp 3 								
Con modulo inserito P 45 	3	472T6	160	160	234	234	293	293
Con modulo inserito P 45 	80	2T8E	1.107	1.163	1.466	1.593	1.658	1.785
Con modulo inserito P 45 	47	3T5F	1.133	1.189	1.501	1.627	1.702	1.828
	57	3T6F	1.170	1.230	1.546	1.680	1.747	1.881
	67	3T7F	1.484	1.554	1.980	2.138	2.258	2.416
	77	3T8F	1.591	1.672	2.110	2.292	2.388	2.570
Con anta scorrevole Laccato Opaco 	177	7TLA	-	2.186	2.950	-	3.558	-
Con anta scorrevole Laccato Opaco 	177	7TLB	-	2.266	3.030	-	3.638	-
Con anta scorrevole Laccato Opaco 	177	7TLC	-	2.007	2.707	-	3.266	-

In fase d'ordine indicare quali vani a giorno sono con schiena ed il verso di apertura delle ante.

SPAZIOTECA Colonne H 243 a terra

Prezzi calcolati con:

A: battente

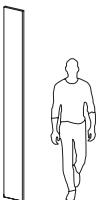
C: cassetto con estrazione parziale

R: ribalta con apertura con pistone

Maniglia: Y corta Opaco/Lucido o Push Pull

		Struttura Materico		Struttura Laccato Opaco		Struttura Essenza	
		Frontali Materico	Frontali L. Opaco Essenza	Frontali L. Opaco Essenza	Frontali Lucido Sp. V. Laccato V. Met. Specchio	Frontali L. Opaco Essenza	Frontali Lucido Sp. V. Laccato V. Met. Specchio

Fianco P 33 Sp 3



L CODICI

3 472T6

160

160

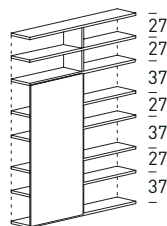
234

234

293

293

Con anta scorrevole Laccato Opaco



177 7TLD

-

2.130

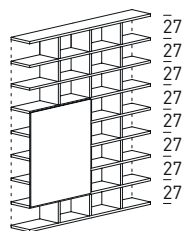
2.830

-

3.389

-

Con anta scorrevole Laccato Opaco



197 7TNA

-

3.258

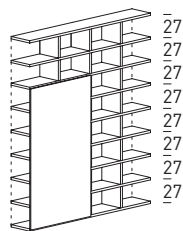
4.524

-

5.520

-

Con anta scorrevole Laccato Opaco



197 7TNB

-

3.344

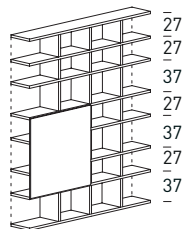
4.610

-

5.606

-

Con anta scorrevole Laccato Opaco



197 7TNC

-

3.054

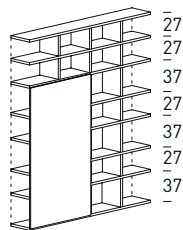
4.242

-

5.183

-

Con anta scorrevole Laccato Opaco



197 7TND

-

3.185

4.373

-

5.314

-

In fase d'ordine indicare quali vani a giorno sono con schiena ed il verso di apertura delle ante.

SPAZIOTECA | Colonne H 243 a terra

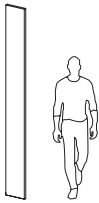
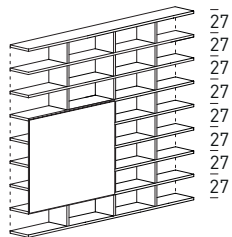
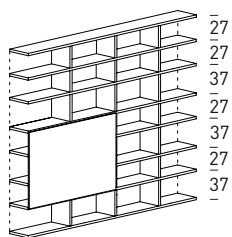
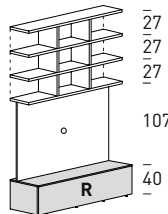
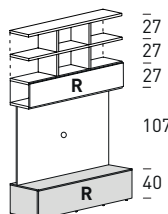
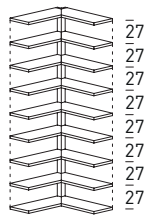
Prezzi calcolati con:

A: battente

C: cassetto con estrazione parziale

R: ribalta con apertura con pistone

Maniglia: Y corta Opaco/Lucido o Push Pull

		Struttura Materico		Struttura Laccato Opaco		Struttura Essenza			
		Frontali Materico	Frontali L. Opaco Essenza	Frontali L. Opaco Essenza	Frontali Lucido Sp. V. Laccato V. Met. Specchio	Frontali L. Opaco Essenza	Frontali Lucido Sp. V. Laccato V. Met. Specchio		
Fianco P 33 Sp 3		L	CODICI						
		3	472T6	160	160	234	234	293	293
Con anta scorrevole Laccato Opaco 		297	7TZA	-	3.730	5.185	-	6.334	-
Con anta scorrevole Laccato Opaco 		297	7TZC	-	3.493	4.849	-	5.926	-
Con modulo inserito P 45 Con schienale TV fisso 		120	7TFP	1.659	1.719	2.218	2.352	2.552	2.686
		150	7TIP	2.000	2.081	2.655	2.837	3.027	3.209
		180	7TLP	2.181	2.268	2.887	3.084	3.289	3.486
Con modulo inserito P 45 Con schienale TV fisso 		120	7TFQ	1.833	1.954	2.397	2.647	2.687	2.937
		150	7TIQ	2.247	2.412	2.930	3.271	3.258	3.599
		180	7TLQ	2.467	2.650	3.213	3.592	3.571	3.950
			6T9A	1.593	1.593	2.331	2.331	2.916	2.916

In fase d'ordine indicare quali vani a giorno sono con schiena ed il verso di apertura delle ante.

SPAZIOTECA Colonne H 243 a terra

Prezzi calcolati con:

A: battente

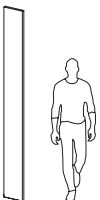
C: cassetto con estrazione parziale

R: ribalta con apertura con pistone

Maniglia: Y corta Opaco/Lucido o Push Pull

Struttura Materico		Struttura Laccato Opaco		Struttura Essenza	
Frontali Materico	Frontali L. Opaco Essenza	Frontali L. Opaco Essenza	Frontali Lucido Sp. V. Laccato V. Met. Specchio	Frontali L. Opaco Essenza	Frontali Lucido Sp. V. Laccato V. Met. Specchio

Fianco P 33 Sp 3



L CODICI

3 472T6

160

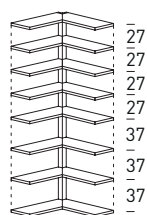
160

234

234

293

293



6T9B

1.416

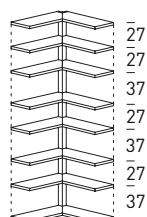
1.416

2.072

2.072

2.592

2.592



6T9J

1.416

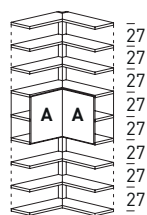
1.416

2.072

2.072

2.592

2.592



6T9D

1.796

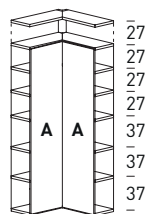
1.860

2.598

2.719

3.183

3.304



6T9Q

1.875

2.019

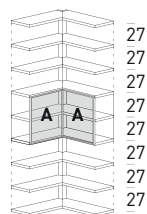
2.675

2.947

3.195

3.467

Con ante Milano



6T9M

2.259

2.259

2.997

2.997

3.582

3.582

In fase d'ordine indicare quali vani a giorno sono con schiena ed il verso di apertura delle ante.

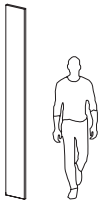
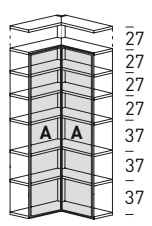
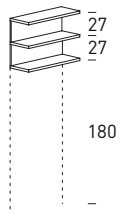
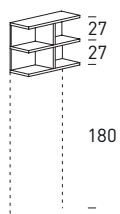
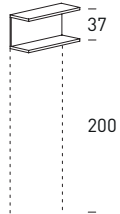
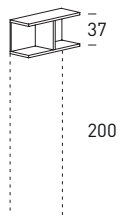
SPAZIOTECA | Colonne H 243 a terra

Prezzi calcolati con:
A: battente

C: cassetto con estrazione parziale

R: ribalta con apertura con pistone

Maniglia: Y corta Opaco/Lucido o Push Pull

	L	CODICI	Struttura Materico		Struttura Laccato Opaco		Struttura Essenza	
			Frontali Materico	Frontali L. Opaco Essenza	Frontali L. Opaco Essenza	Frontali Lucido Sp. V. Laccato V. Met. Specchio	Frontali L. Opaco Essenza	Frontali Lucido Sp. V. Laccato V. Met. Specchio
Fianco P 33 Sp 3 								
Con ante Milano 		3 472T6	160	160	234	234	293	293
Modulo ponte 		87 5T9A	261	261	381	381	477	477
Modulo ponte 	L da 90 a	180 5TLA	546	546	798	798	1.000	1.000
Modulo ponte 		87 5T9B	174	174	254	254	318	318
Modulo ponte 	L da 90 a	180 5TLB	338	338	494	494	619	619

In fase d'ordine indicare quali vani a giorno sono con schiena ed il verso di apertura delle ante.

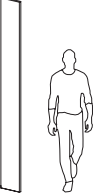
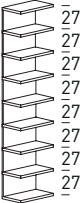
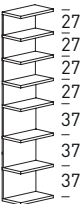
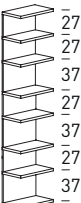
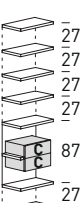
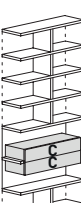

SPAZIOTECA Colonne H 243 a terra

Prezzi calcolati con:
A: battente

C: cassetto con estrazione parziale

R: ribalta con apertura con pistone

Maniglia: Y corta Opaco/Lucido o Push Pull

	L	CODICI	Struttura Materico		Struttura Laccato Opaco		Struttura Essenza	
			Frontali Materico	Frontali L. Opaco Essenza	Frontali L. Opaco Essenza	Frontali Lucido Sp. V. Laccato V. Met. Specchio	Frontali L. Opaco Essenza	Frontali Lucido Sp. V. Laccato V. Met. Specchio
Fianco P 33 Sp 3 								
Senza fianco uso terminale 		3 472T6	160	160	234	234	293	293
Senza fianco uso terminale 	L da 27 a	57 1T6T	902	902	1.136	1.136	1.325	1.325
Senza fianco uso terminale 	L da 27 a	57 1T6U	844	844	1.052	1.052	1.220	1.220
Senza fianco uso terminale 	L da 27 a	57 1T6V	844	844	1.052	1.052	1.220	1.220
Con cassetti Milano Laccato Opaco 		47 1T5X	-	840	1.022	-	1.169	-
		57 1T6X	-	887	1.069	-	1.216	-
Con cassetti Milano Laccato Opaco 		97 1TCX	-	1.820	2.352	-	2.742	-
		117 1TFX	-	1.980	2.512	-	2.902	-

In fase d'ordine indicare quali vani a giorno sono con schiena ed il verso di apertura delle ante.

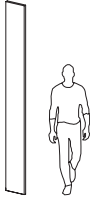

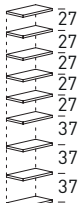
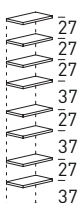
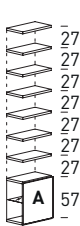
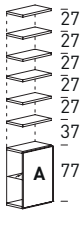

SPAZIOTECA | Colonne H 273 a terra

Prezzi calcolati con:
A: battente

C: cassetto con estrazione parziale

R: ribalta con apertura con pistone

Maniglia: Y corta Opaco/Lucido o Push Pull

			Struttura Materico		Struttura Laccato Opaco		Struttura Essenza	
			Frontali Materico	Frontali L. Opaco Essenza	Frontali L. Opaco Essenza	Frontali Lucido Sp. V. Laccato V. Met. Specchio	Frontali L. Opaco Essenza	Frontali Lucido Sp. V. Laccato V. Met. Specchio
Fianco P 33 Sp 3								
	L	CODICI						
	3	472W6	176	176	258	258	323	323
								
	L da 17 a	27 1W3A	510	510	750	750	940	940
	L da 28 a	57 1W6A	580	580	840	840	1.050	1.050
	L da 58 a	87 1W9A	870	870	1.270	1.270	1.590	1.590
								
	L da 17 a	27 1W3B	459	459	675	675	846	846
	L da 28 a	57 1W6B	522	522	756	756	945	945
	L da 58 a	87 1W9B	783	783	1.143	1.143	1.431	1.431
								
	L da 17 a	27 1W3J	459	459	675	675	846	846
	L da 28 a	57 1W6J	522	522	756	756	945	945
	L da 58 a	87 1W9J	783	783	1.143	1.143	1.431	1.431
								
		27 1W3D	596	621	837	886	1.008	1.057
		37 1W4D	677	706	940	995	1.129	1.184
		47 1W5D	687	719	953	1.014	1.142	1.203
		57 1W6D	687	719	953	1.014	1.142	1.203
								
		27 1W3E	561	591	783	842	935	994
		37 1W4E	635	669	877	942	1.045	1.110
		47 1W5E	649	687	895	968	1.063	1.136
		57 1W6E	649	687	895	968	1.063	1.136
								
		77 1W8D	1.171	1.229	1.625	1.735	1.942	2.052

In fase d'ordine indicare quali vani a giorno sono con schiena ed il verso di apertura delle ante.

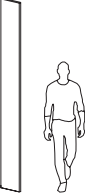
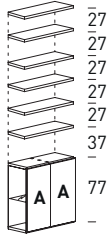
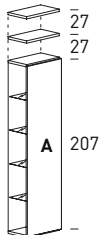
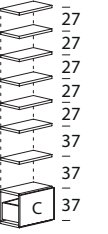
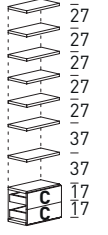
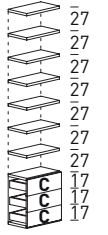
SPAZIOTECA Colonne H 273 a terra

Prezzi calcolati con:
A: battente

C: cassetto con estrazione parziale

R: ribalta con apertura con pistone

Maniglia: Y corta Opaco/Lucido o Push Pull

	L	CODICI	Struttura Materico		Struttura Laccato Opaco		Struttura Essenza	
			Frontali Materico	Frontali L. Opaco Essenza	Frontali L. Opaco Essenza	Frontali Lucido Sp. V. Laccato V. Met. Specchio	Frontali L. Opaco Essenza	Frontali Lucido Sp. V. Laccato V. Met. Specchio
Fianco P 33 Sp 3 								
	3	472W6	176	176	258	258	323	323
								
	77	1W8E	1.130	1.198	1.560	1.690	1.850	1.980
								
	27	1W3Q	604	662	758	867	834	943
	37	1W4Q	674	734	838	953	922	1.037
	47	1W5Q	711	783	887	1.024	971	1.108
	57	1W6Q	711	783	887	1.024	971	1.108
								
	27	1W3H	549	577	793	847	964	1.018
	37	1W4H	612	640	874	928	1.063	1.117
	47	1W5H	612	640	874	928	1.063	1.117
	57	1W6H	612	640	874	928	1.063	1.117
	67	1W7H	890	923	1.283	1.346	1.571	1.634
	77	1W8H	890	923	1.283	1.346	1.571	1.634
	87	1W9H	903	940	1.300	1.371	1.588	1.659
								
	27	1W3K	611	659	875	965	1.046	1.136
	37	1W4K	674	722	956	1.046	1.145	1.235
	47	1W5K	674	722	956	1.046	1.145	1.235
	57	1W6K	674	722	956	1.046	1.145	1.235
	67	1W7K	963	1.019	1.379	1.487	1.667	1.775
	77	1W8K	963	1.019	1.379	1.487	1.667	1.775
	87	1W9K	995	1.061	1.421	1.547	1.709	1.835
								
	27	1W3I	687	759	975	1.110	1.146	1.281
	37	1W4I	750	822	1.056	1.191	1.245	1.380
	47	1W5I	750	822	1.056	1.191	1.245	1.380
	57	1W6I	750	822	1.056	1.191	1.245	1.380
	67	1W7I	1.053	1.137	1.497	1.659	1.785	1.947
	77	1W8I	1.053	1.137	1.497	1.659	1.785	1.947
	87	1W9I	1.101	1.200	1.560	1.749	1.848	2.037

In fase d'ordine indicare quali vani a giorno sono con schiena ed il verso di apertura delle ante.

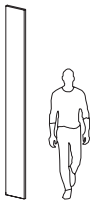

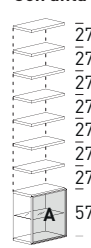
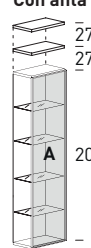
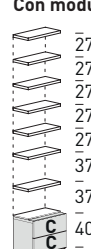

SPAZIOTECA Colonne H 273 a terra

Prezzi calcolati con:
A: battente

C: cassetto con estrazione parziale

R: ribalta con apertura con pistone

Maniglia: Y corta Opaco/Lucido o Push Pull

	L	CODICI	Struttura Materico		Struttura Laccato Opaco		Struttura Essenza	
			Frontali Materico	Frontali L. Opaco Essenza	Frontali L. Opaco Essenza	Frontali Lucido Sp. V. Laccato V. Met. Specchio	Frontali L. Opaco Essenza	Frontali Lucido Sp. V. Laccato V. Met. Specchio
Fianco P 33 Sp 3								
								
	3	472W6	176	176	258	258	323	323
	27	1W3L	763	859	1.075	1.255	1.246	1.426
	37	1W4L	826	922	1.156	1.336	1.345	1.525
	47	1W5L	826	922	1.156	1.336	1.345	1.525
	57	1W6L	826	922	1.156	1.336	1.345	1.525
	67	1W7L	1.143	1.255	1.615	1.831	1.903	2.119
	77	1W8L	1.143	1.255	1.615	1.831	1.903	2.119
	87	1W9L	1.207	1.339	1.699	1.951	1.987	2.239
Con anta Milano								
	27	1W3M	863	863	1.079	1.079	1.250	1.250
	37	1W4M	942	942	1.176	1.176	1.365	1.365
	47	1W5M	950	950	1.184	1.184	1.373	1.373
	57	1W6M	957	957	1.191	1.191	1.380	1.380
Con anta Milano								
	27	1W3P	956	956	1.052	1.052	1.128	1.128
	37	1W4P	1.046	1.046	1.150	1.150	1.234	1.234
	47	1W5P	1.076	1.076	1.180	1.180	1.264	1.264
	57	1W6P	1.107	1.107	1.211	1.211	1.295	1.295
Con modulo inserito P 45								
	40	2W4K	760	788	1.028	1.093	1.196	1.261
	50	2W5K	760	788	1.028	1.093	1.196	1.261
	60	2W6K	787	818	1.061	1.132	1.229	1.300
	70	2W7K	1.057	1.091	1.450	1.529	1.706	1.785
	80	2W8K	1.095	1.133	1.496	1.583	1.752	1.839
Con modulo inserito P 45								
	40	2W4R	746	773	1.011	1.073	1.179	1.241
	50	2W5R	746	773	1.011	1.073	1.179	1.241
	60	2W6R	762	790	1.030	1.095	1.198	1.263
	70	2W7R	1.044	1.078	1.435	1.511	1.691	1.767
	80	2W8R	1.082	1.120	1.481	1.565	1.737	1.821

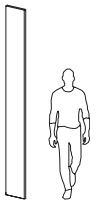
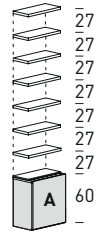
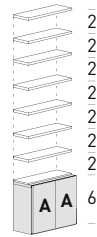
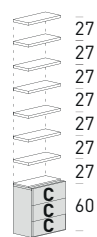
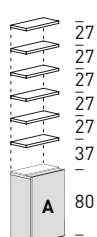
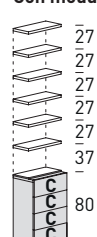
In fase d'ordine indicare quali vani a giorno sono con schiena ed il verso di apertura delle ante.

SPAZIOTECA Colonne H 273 a terra
Prezzi calcolati con:
A: battente

C: cassetto con estrazione parziale

R: ribalta con apertura con pistone

Maniglia: Y corta Opaco/Lucido o Push Pull

	L	CODICI	Struttura Materico		Struttura Laccato Opaco		Struttura Essenza	
			Frontali Materico	Frontali L. Opaco Essenza	Frontali L. Opaco Essenza	Frontali Lucido Sp. V. Laccato V. Met. Specchio	Frontali L. Opaco Essenza	Frontali Lucido Sp. V. Laccato V. Met. Specchio
Fianco P 33 Sp 3 								
	3	472W6	176	176	258	258	323	323
Con modulo inserito P 45 								
	30	2W3D	739	770	999	1.070	1.153	1.224
	40	2W4D	798	830	1.074	1.147	1.242	1.315
	50	2W5D	810	843	1.088	1.163	1.256	1.331
	60	2W6D	837	873	1.121	1.202	1.289	1.370
Con modulo inserito P 45 								
	80	2W8D	1.208	1.257	1.632	1.743	1.888	1.999
Con modulo inserito P 45 								
	40	2W4I	901	943	1.198	1.293	1.366	1.461
	50	2W5I	901	943	1.198	1.293	1.366	1.461
	60	2W6I	932	977	1.235	1.337	1.403	1.505
	70	2W7I	1.209	1.259	1.634	1.746	1.890	2.002
	80	2W8I	1.257	1.311	1.691	1.813	1.947	2.069
Con modulo inserito P 45 								
	30	2W3E	704	738	943	1.019	1.076	1.152
	40	2W4E	782	818	1.040	1.122	1.187	1.269
	50	2W5E	798	836	1.060	1.145	1.207	1.292
	60	2W6E	821	861	1.088	1.178	1.235	1.325
Con modulo inserito P 45 								
	50	2W5L	931	982	1.220	1.334	1.367	1.481
	60	2W6L	968	1.023	1.265	1.387	1.412	1.534
	70	2W7L	1.220	1.279	1.625	1.758	1.849	1.982
	80	2W8L	1.280	1.345	1.697	1.843	1.921	2.067

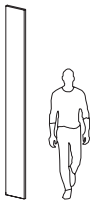
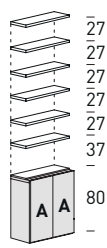

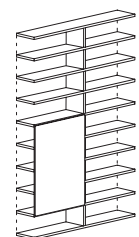
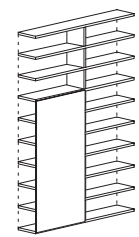
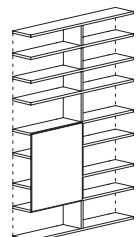
In fase d'ordine indicare quali vani a giorno sono con schiena ed il verso di apertura delle ante.

SPAZIOTECA | Colonne H 273 a terra
Prezzi calcolati con:
A: battente

C: cassetto con estrazione parziale

R: ribalta con apertura con pistone

Maniglia: Y corta Opaco/Lucido o Push Pull

		Struttura Materico		Struttura Laccato Opaco		Struttura Essenza			
		Frontali Materico	Frontali L. Opaco Essenza	Frontali L. Opaco Essenza	Frontali Lucido Sp. V. Laccato V. Met. Specchio	Frontali L. Opaco Essenza	Frontali Lucido Sp. V. Laccato V. Met. Specchio		
Fianco P 33 Sp 3		L	CODICI						
		3	472W6	176	176	258	258	323	323
Con modulo inserito P 45									
	27 27 27 27 27 37 80	80	2W8E	1.194	1.250	1.593	1.720	1.817	1.944
Con modulo inserito P 45									
	27 27 27 27 27 37 37 40	47	3W5F	1.204	1.260	1.604	1.730	1.831	1.957
	con modulo L 100	57	3W6F	1.241	1.301	1.649	1.783	1.876	2.010
	con modulo L 120	67	3W7F	1.584	1.654	2.126	2.284	2.441	2.599
	con modulo L 140	77	3W8F	1.691	1.772	2.256	2.438	2.571	2.753
Con anta scorrevole Laccato Opaco									
	27 27 27 27 27 27 27 27 27 27	177	7WLA	-	2.376	3.228	-	3.906	-
Con anta scorrevole Laccato Opaco									
	27 27 27 27 27 27 27 27 27 27	177	7WLB	-	2.456	3.308	-	3.986	-
Con anta scorrevole Laccato Opaco									
	27 27 27 37 27 37 27 37	177	7WLC	-	2.197	2.985	-	3.614	-

In fase d'ordine indicare quali vani a giorno sono con schiena ed il verso di apertura delle ante.

SPAZIOTECA Colonne H 273 a terra

Prezzi calcolati con:

A: battente

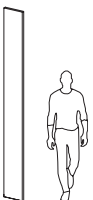
C: cassetto con estrazione parziale

R: ribalta con apertura con pistone

Maniglia: Y corta Opaco/Lucido o Push Pull

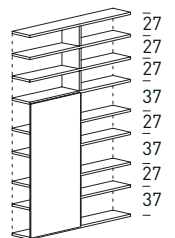
Struttura Materico		Struttura Laccato Opaco		Struttura Essenza	
Frontali Materico	Frontali L. Opaco Essenza	Frontali L. Opaco Essenza	Frontali Lucido Sp. V. Laccato V. Met. Specchio	Frontali L. Opaco Essenza	Frontali Lucido Sp. V. Laccato V. Met. Specchio

Fianco P 33 Sp 3

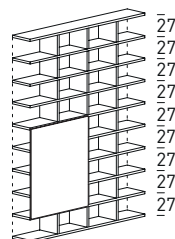


L	CODICI	Frontali Materico	Frontali L. Opaco Essenza	Frontali L. Opaco Essenza	Frontali Lucido Sp. V. Laccato V. Met. Specchio	Frontali L. Opaco Essenza	Frontali Lucido Sp. V. Laccato V. Met. Specchio
3	472W6	176	176	258	258	323	323
177	7WLD	-	2.320	3.108	-	3.737	-
197	7WNA	-	3.579	4.995	-	6.109	-
197	7WNB	-	3.665	5.081	-	6.195	-
197	7WNC	-	3.375	4.713	-	5.772	-
197	7WND	-	3.506	4.844	-	5.903	-

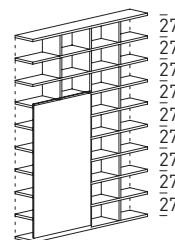
Con anta scorrevole Laccato Opaco



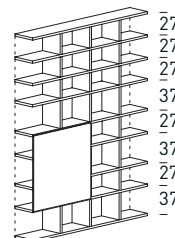
Con anta scorrevole Laccato Opaco



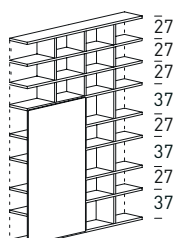
Con anta scorrevole Laccato Opaco



Con anta scorrevole Laccato Opaco



Con anta scorrevole Laccato Opaco



In fase d'ordine indicare quali vani a giorno sono con schiena ed il verso di apertura delle ante.

SPAZIOTECA | Colonne H 273 a terra

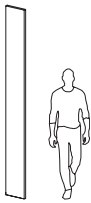
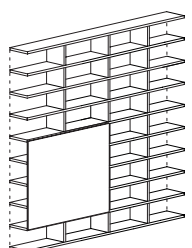
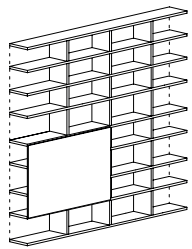
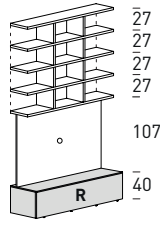
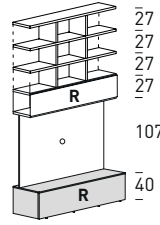
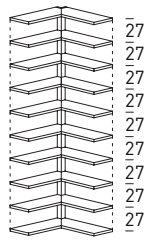
Prezzi calcolati con:

A: battente

C: cassetto con estrazione parziale

R: ribalta con apertura con pistone

Maniglia: Y corta Opaco/Lucido o Push Pull

		Struttura Materico		Struttura Laccato Opaco		Struttura Essenza			
		Frontali Materico	Frontali L. Opaco Essenza	Frontali L. Opaco Essenza	Frontali Lucido Sp. V. Laccato V. Met. Specchio	Frontali L. Opaco Essenza	Frontali Lucido Sp. V. Laccato V. Met. Specchio		
Fianco P 33 Sp 3		L	CODICI						
		3	472W6	176	176	258	258	323	323
Con anta scorrevole Laccato Opaco									
	27 27 27 27 27 27 27 27	297	7WZA	-	4.096	5.722	-	7.006	-
Con anta scorrevole Laccato Opaco									
	27 27 27 37 27 37 27 37	297	7WZC	-	3.859	5.386	-	6.598	-
Con modulo inserito P 45 Con schienale TV fisso									
	27 27 27 27 107 40	120	7WFP	1.875	1.935	2.535	2.669	2.949	3.083
		150	7WIP	2.235	2.316	3.000	3.182	3.459	3.641
		180	7WLP	2.431	2.518	3.253	3.450	3.747	3.944
Con modulo inserito P 45 Con schienale TV fisso									
	27 27 27 27 107 40	120	7WFQ	2.049	2.170	2.714	2.964	3.084	3.334
		150	7WIQ	2.482	2.647	3.275	3.616	3.690	4.031
		180	7WLQ	2.717	2.900	3.579	3.958	4.029	4.408
	27 27 27 27 27 27 27 27		6W9A	1.770	1.770	2.590	2.590	3.240	3.240

In fase d'ordine indicare quali vani a giorno sono con schiena ed il verso di apertura delle ante.

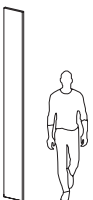
SPAZIOTECA Colonne H 273 a terra
Prezzi calcolati con:
A: battente

C: cassetto con estrazione parziale

R: ribalta con apertura con pistone

Maniglia: Y corta Opaco/Lucido o Push Pull

	Struttura Materico		Struttura Laccato Opaco		Struttura Essenza	
	Frontali Materico	Frontali L. Opaco Essenza	Frontali L. Opaco Essenza	Frontali Lucido Sp. V. Laccato V. Met. Specchio	Frontali L. Opaco Essenza	Frontali Lucido Sp. V. Laccato V. Met. Specchio

Fianco P 33 Sp 3

L CODICI
3 472W6

176

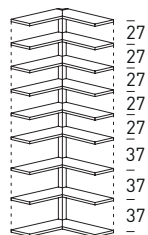
176

258

258

323

323


6W9B

1.593

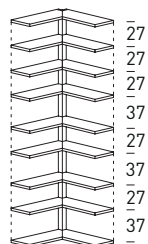
1.593

2.331

2.331

2.916

2.916


6W9J

1.593

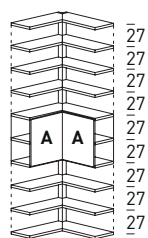
1.593

2.331

2.331

2.916

2.916


6W9D

1.973

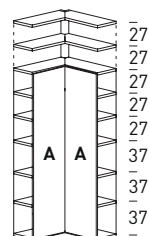
2.037

2.857

2.978

3.507

3.628


6W9Q

2.052

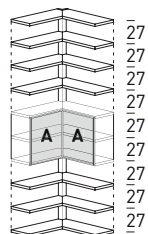
2.196

2.934

3.206

3.519

3.791

Con ante Milano

6W9M

2.436

2.436

3.256

3.256

3.906

3.906

In fase d'ordine indicare quali vani a giorno sono con schiena ed il verso di apertura delle ante.

SPAZIOTECA | Colonne H 273 a terra

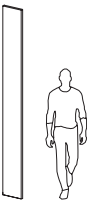
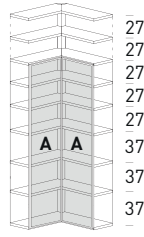
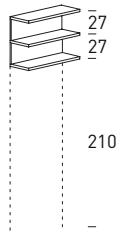
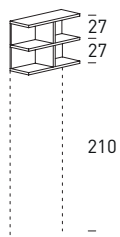
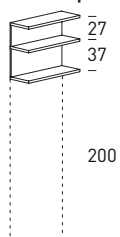
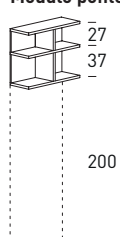
Prezzi calcolati con:

A: battente

C: cassetto con estrazione parziale

R: ribalta con apertura con pistone

Maniglia: Y corta Opaco/Lucido o Push Pull

	L	CODICI	Struttura Materico		Struttura Laccato Opaco		Struttura Essenza	
			Frontali Materico	Frontali L. Opaco Essenza	Frontali L. Opaco Essenza	Frontali Lucido Sp. V. Laccato V. Met. Specchio	Frontali L. Opaco Essenza	Frontali Lucido Sp. V. Laccato V. Met. Specchio
Fianco P 33 Sp 3 								
Con ante Milano 	3	472W6	176	176	258	258	323	323
Modulo ponte 	87	5W9A	261	261	381	381	477	477
Modulo ponte 	180	5WLA	546	546	798	798	1.000	1.000
L da 90 a								
Modulo ponte 	87	5W9B	261	261	381	381	477	477
Modulo ponte 	180	5WLB	546	546	798	798	1.000	1.000
L da 90 a								

In fase d'ordine indicare quali vani a giorno sono con schiena ed il verso di apertura delle ante.

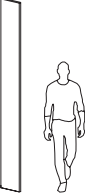
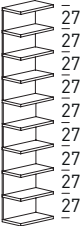
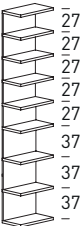
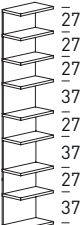
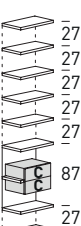
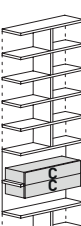

SPAZIOTECA Colonne H 273 a terra

Prezzi calcolati con:
A: battente

C: cassetto con estrazione parziale

R: ribalta con apertura con pistone

Maniglia: Y corta Opaco/Lucido o Push Pull

	L	CODICI	Struttura Materico		Struttura Laccato Opaco		Struttura Essenza	
			Frontali Materico	Frontali L. Opaco Essenza	Frontali L. Opaco Essenza	Frontali Lucido Sp. V. Laccato V. Met. Specchio	Frontali L. Opaco Essenza	Frontali Lucido Sp. V. Laccato V. Met. Specchio
Fianco P 33 Sp 3 								
Senza fianco uso terminale 		3 472W6	176	176	258	258	323	323
Senza fianco uso terminale 	L da 27 a	57 1W6T	960	960	1.220	1.220	1.430	1.430
Senza fianco uso terminale 	L da 27 a	57 1W6U	902	902	1.136	1.136	1.325	1.325
Senza fianco uso terminale 	L da 27 a	57 1W6V	902	902	1.136	1.136	1.325	1.325
Con cassetti Milano Laccato Opaco 	L da 27 a	47 1W5X	-	898	1.106	-	1.274	-
		57 1W6X	-	945	1.153	-	1.321	-
Con cassetti Milano Laccato Opaco 		97 1WCX	-	1.994	2.607	-	3.062	-
		117 1WFX	-	2.154	2.767	-	3.222	-

In fase d'ordine indicare quali vani a giorno sono con schiena ed il verso di apertura delle ante.

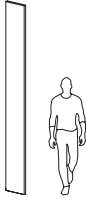

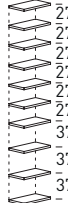
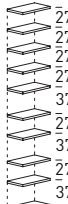
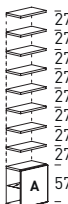
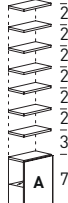

SPAZIOTECA Colonne H 303 a terra

Prezzi calcolati con:
A: battente

C: cassetto con estrazione parziale

R: ribalta con apertura con pistone

Maniglia: Y corta Opaco/Lucido o Push Pull

	L	CODICI	Struttura Materico		Struttura Laccato Opaco		Struttura Essenza	
			Frontali Materico	Frontali L. Opaco Essenza	Frontali L. Opaco Essenza	Frontali Lucido Sp. V. Laccato V. Met. Specchio	Frontali L. Opaco Essenza	Frontali Lucido Sp. V. Laccato V. Met. Specchio
Fianco P 33 Sp 3 	3	472Z6	190	190	278	278	348	348
								
L da 17 a	27	1Z3A	561	561	825	825	1.034	1.034
L da 28 a	57	1Z6A	638	638	924	924	1.155	1.155
L da 58 a	87	1Z9A	957	957	1.397	1.397	1.749	1.749
								
L da 17 a	27	1Z3B	510	510	750	750	940	940
L da 28 a	57	1Z6B	580	580	840	840	1.050	1.050
L da 58 a	87	1Z9B	870	870	1.270	1.270	1.590	1.590
								
L da 17 a	27	1Z3J	510	510	750	750	940	940
L da 28 a	57	1Z6J	580	580	840	840	1.050	1.050
L da 58 a	87	1Z9J	870	870	1.270	1.270	1.590	1.590
								
	27	1Z3D	647	672	912	961	1.102	1.151
	37	1Z4D	735	764	1.024	1.079	1.234	1.289
	47	1Z5D	745	777	1.037	1.098	1.247	1.308
	57	1Z6D	745	777	1.037	1.098	1.247	1.308
								
	27	1Z3E	612	642	858	917	1.029	1.088
	37	1Z4E	693	727	961	1.026	1.150	1.215
	47	1Z5E	707	745	979	1.052	1.168	1.241
	57	1Z6E	707	745	979	1.052	1.168	1.241
								
	77	1Z8D	1.258	1.316	1.752	1.862	2.101	2.211

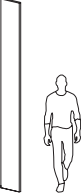

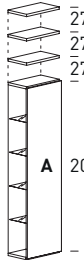
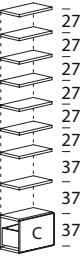
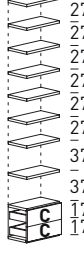
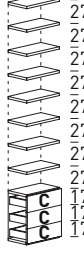
In fase d'ordine indicare quali vani a giorno sono con schiena ed il verso di apertura delle ante.

SPAZIOTECA Colonne H 303 a terra
Prezzi calcolati con:
A: battente

C: cassetto con estrazione parziale

R: ribalta con apertura con pistone

Maniglia: Y corta Opaco/Lucido o Push Pull

	L	CODICI	Struttura Materico		Struttura Laccato Opaco		Struttura Essenza	
			Frontali Materico	Frontali L. Opaco Essenza	Frontali L. Opaco Essenza	Frontali Lucido Sp. V. Laccato V. Met. Specchio	Frontali L. Opaco Essenza	Frontali Lucido Sp. V. Laccato V. Met. Specchio
Fianco P 33 Sp 3 	3	472Z6	190	190	278	278	348	348
	77	1Z8E	1.217	1.285	1.687	1.817	2.009	2.139
	27	1Z3Q	655	713	833	942	928	1.037
	37	1Z4Q	732	792	922	1.037	1.027	1.142
	47	1Z5Q	769	841	971	1.108	1.076	1.213
	57	1Z6Q	769	841	971	1.108	1.076	1.213
	27	1Z3H	600	628	868	922	1.058	1.112
	37	1Z4H	670	698	958	1.012	1.168	1.222
	47	1Z5H	670	698	958	1.012	1.168	1.222
	57	1Z6H	670	698	958	1.012	1.168	1.222
	67	1Z7H	977	1.010	1.410	1.473	1.730	1.793
	77	1Z8H	977	1.010	1.410	1.473	1.730	1.793
	87	1Z9H	990	1.027	1.427	1.498	1.747	1.818
	27	1Z3K	662	710	950	1.040	1.140	1.230
	37	1Z4K	732	780	1.040	1.130	1.250	1.340
	47	1Z5K	732	780	1.040	1.130	1.250	1.340
	57	1Z6K	732	780	1.040	1.130	1.250	1.340
	67	1Z7K	1.050	1.106	1.506	1.614	1.826	1.934
	77	1Z8K	1.050	1.106	1.506	1.614	1.826	1.934
	87	1Z9K	1.082	1.148	1.548	1.674	1.868	1.994
	27	1Z3I	738	810	1.050	1.185	1.240	1.375
	37	1Z4I	808	880	1.140	1.275	1.350	1.485
	47	1Z5I	808	880	1.140	1.275	1.350	1.485
	57	1Z6I	808	880	1.140	1.275	1.350	1.485
	67	1Z7I	1.140	1.224	1.624	1.786	1.944	2.106
	77	1Z8I	1.140	1.224	1.624	1.786	1.944	2.106
	87	1Z9I	1.188	1.287	1.687	1.876	2.007	2.196

In fase d'ordine indicare quali vani a giorno sono con schiena ed il verso di apertura delle ante.

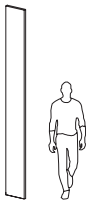
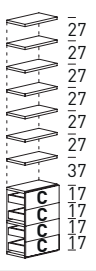
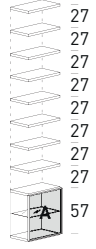
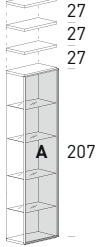
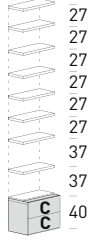
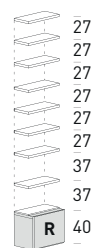
SPAZIOTECA Colonne H 303 a terra

Prezzi calcolati con:
A: battente

C: cassetto con estrazione parziale

R: ribalta con apertura con pistone

Maniglia: Y corta Opaco/Lucido o Push Pull

	L	CODICI	Struttura Materico		Struttura Laccato Opaco		Struttura Essenza	
			Frontali Materico	Frontali L. Opaco Essenza	Frontali L. Opaco Essenza	Frontali Lucido Sp. V. Laccato V. Met. Specchio	Frontali L. Opaco Essenza	Frontali Lucido Sp. V. Laccato V. Met. Specchio
Fianco P 33 Sp 3								
								
	3	472Z6	190	190	278	278	348	348
Fianco P 33 Sp 3								
								
	27	1Z3L	814	910	1.150	1.330	1.340	1.520
	37	1Z4L	884	980	1.240	1.420	1.450	1.630
	47	1Z5L	884	980	1.240	1.420	1.450	1.630
	57	1Z6L	884	980	1.240	1.420	1.450	1.630
	67	1Z7L	1.230	1.342	1.742	1.958	2.062	2.278
	77	1Z8L	1.230	1.342	1.742	1.958	2.062	2.278
	87	1Z9L	1.294	1.426	1.826	2.078	2.146	2.398
Con anta Milano								
								
	27	1Z3M	914	914	1.154	1.154	1.344	1.344
	37	1Z4M	1.000	1.000	1.260	1.260	1.470	1.470
	47	1Z5M	1.008	1.008	1.268	1.268	1.478	1.478
	57	1Z6M	1.015	1.015	1.275	1.275	1.485	1.485
Con anta Milano								
								
	27	1Z3P	1.007	1.007	1.127	1.127	1.222	1.222
	37	1Z4P	1.104	1.104	1.234	1.234	1.339	1.339
	47	1Z5P	1.134	1.134	1.264	1.264	1.369	1.369
	57	1Z6P	1.165	1.165	1.295	1.295	1.400	1.400
Con modulo inserito P 45								
								
	40	2Z4K	818	846	1.112	1.177	1.301	1.366
	50	2Z5K	818	846	1.112	1.177	1.301	1.366
	60	2Z6K	845	876	1.145	1.216	1.334	1.405
	70	2Z7K	1.115	1.149	1.534	1.613	1.811	1.890
	80	2Z8K	1.153	1.191	1.580	1.667	1.857	1.944
Con modulo inserito P 45								
								
	40	2Z4R	804	831	1.095	1.157	1.284	1.346
	50	2Z5R	804	831	1.095	1.157	1.284	1.346
	60	2Z6R	878	906	1.198	1.263	1.408	1.473
	70	2Z7R	1.102	1.136	1.519	1.595	1.796	1.872
	80	2Z8R	1.140	1.218	1.597	1.649	1.810	1.894

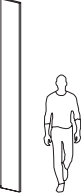
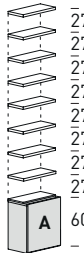
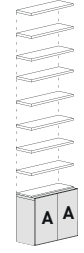
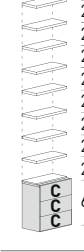
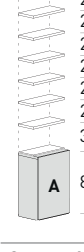
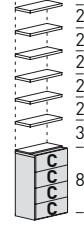
In fase d'ordine indicare quali vani a giorno sono con schiena ed il verso di apertura delle ante.

SPAZIOTECA Colonne H 303 a terra
Prezzi calcolati con:
A: battente

C: cassetto con estrazione parziale

R: ribalta con apertura con pistone

Maniglia: Y corta Opaco/Lucido o Push Pull

	L	CODICI	Struttura Materico		Struttura Laccato Opaco		Struttura Essenza	
			Frontali Materico	Frontali L. Opaco Essenza	Frontali L. Opaco Essenza	Frontali Lucido Sp. V. Laccato V. Met. Specchio	Frontali L. Opaco Essenza	Frontali Lucido Sp. V. Laccato V. Met. Specchio
Fianco P 33 Sp 3 								
	3	472Z6	190	190	278	278	348	348
Con modulo inserito P 45 								
	30	2Z3D	790	821	1.074	1.145	1.247	1.318
	40	2Z4D	856	888	1.158	1.231	1.347	1.420
	50	2Z5D	868	901	1.172	1.247	1.361	1.436
	60	2Z6D	895	931	1.205	1.286	1.394	1.475
Con modulo inserito P 45 								
	80	2Z8D	1.266	1.315	1.716	1.827	1.993	2.104
Con modulo inserito P 45 								
	40	2Z4I	959	1.001	1.282	1.377	1.471	1.566
	50	2Z5I	959	1.001	1.282	1.377	1.471	1.566
	60	2Z6I	990	1.035	1.319	1.421	1.508	1.610
	70	2Z7I	1.267	1.317	1.718	1.830	1.995	2.107
	80	2Z8I	1.315	1.369	1.775	1.897	2.052	2.174
Con modulo inserito P 45 								
	30	2Z3E	755	789	1.018	1.094	1.170	1.246
	40	2Z4E	840	876	1.124	1.206	1.292	1.374
	50	2Z5E	856	894	1.144	1.229	1.312	1.397
	60	2Z6E	879	919	1.172	1.262	1.340	1.430
Con modulo inserito P 45 								
	50	2Z5L	989	1.040	1.304	1.418	1.472	1.586
	60	2Z6L	1.026	1.081	1.349	1.471	1.517	1.639
	70	2Z7L	1.307	1.366	1.752	1.885	2.008	2.141
	80	2Z8L	1.367	1.432	1.824	1.970	2.080	2.226

In fase d'ordine indicare quali vani a giorno sono con schiena ed il verso di apertura delle ante.

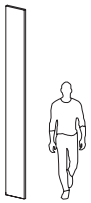
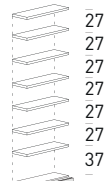
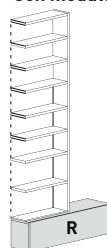
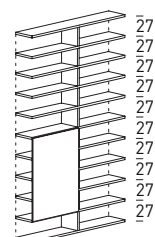
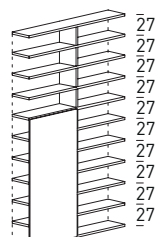
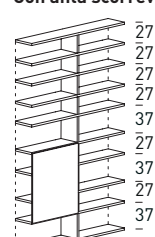
SPAZIOTECA | Colonne H 303 a terra

Prezzi calcolati con:
A: battente

C: cassetto con estrazione parziale

R: ribalta con apertura con pistone

Maniglia: Y corta Opaco/Lucido o Push Pull

		Struttura Materico		Struttura Laccato Opaco		Struttura Essenza			
		Frontali Materico	Frontali L. Opaco Essenza	Frontali L. Opaco Essenza	Frontali Lucido Sp. V. Laccato V. Met. Specchio	Frontali L. Opaco Essenza	Frontali Lucido Sp. V. Laccato V. Met. Specchio		
Fianco P 33 Sp 3		L	CODICI						
		3	472Z6	190	190	278	278	348	348
Con modulo inserito P 45									
		80	2Z8E	1.281	1.337	1.720	1.847	1.976	2.103
Con modulo inserito P 45									
		47	3Z5F	1.220	1.276	1.628	1.754	1.861	1.987
	con modulo L 100	57	3Z6F	1.315	1.375	1.757	1.891	2.011	2.145
	con modulo L 120	67	3Z7F	1.687	1.757	2.277	2.435	2.630	2.788
	con modulo L 140	77	3Z8F	1.794	1.875	2.407	2.589	2.760	2.942
Con anta scorrevole Laccato Opaco									
		177	7ZLA	-	2.826	3.886	-	4.730	-
Con anta scorrevole Laccato Opaco									
		177	7ZLB	-	2.906	3.966	-	4.810	-
Con anta scorrevole Laccato Opaco									
		177	7ZLC	-	2.387	3.263	-	3.962	-

In fase d'ordine indicare quali vani a giorno sono con schiena ed il verso di apertura delle ante.

SPAZIOTECA Colonne H 303 a terra

Prezzi calcolati con:

A: battente

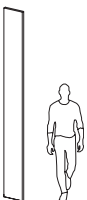
C: cassetto con estrazione parziale

R: ribalta con apertura con pistone

Maniglia: Y corta Opaco/Lucido o Push Pull

	Struttura Materico		Struttura Laccato Opaco		Struttura Essenza	
	Frontali Materico	Frontali L. Opaco Essenza	Frontali L. Opaco Essenza	Frontali Lucido Sp. V. Laccato V. Met. Specchio	Frontali L. Opaco Essenza	Frontali Lucido Sp. V. Laccato V. Met. Specchio

Fianco P 33 Sp 3



L CODICI

3 472Z6

190

190

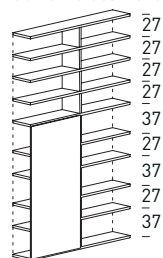
278

278

348

348

Con anta scorrevole Laccato Opaco



177 7ZLD

-

2.510

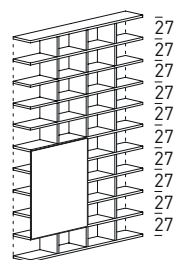
3.386

-

4.085

-

Con anta scorrevole Laccato Opaco



197 7ZNA

-

3.900

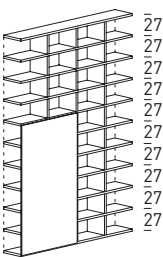
5.466

-

6.698

-

Con anta scorrevole Laccato Opaco



197 7ZNB

-

3.986

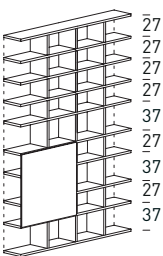
5.552

-

6.784

-

Con anta scorrevole Laccato Opaco



197 7ZNC

-

3.696

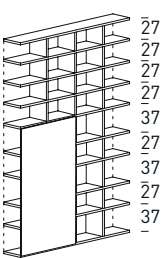
5.184

-

6.361

-

Con anta scorrevole Laccato Opaco



197 7ZND

-

3.827

5.315

-

6.492

-

In fase d'ordine indicare quali vani a giorno sono con schiena ed il verso di apertura delle ante.

SPAZIOTECA | Colonne H 303 a terra

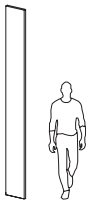
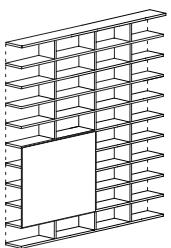
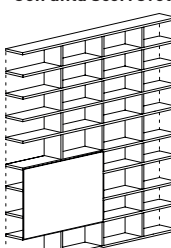
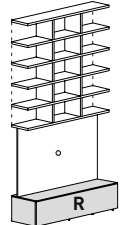
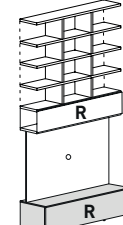
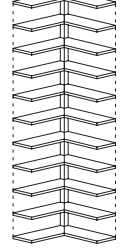
Prezzi calcolati con:

A: battente

C: cassetto con estrazione parziale

R: ribalta con apertura con pistone

Maniglia: Y corta Opaco/Lucido o Push Pull

		Struttura Materico		Struttura Laccato Opaco		Struttura Essenza			
		Frontali Materico	Frontali L. Opaco Essenza	Frontali L. Opaco Essenza	Frontali Lucido Sp. V. Laccato V. Met. Specchio	Frontali L. Opaco Essenza	Frontali Lucido Sp. V. Laccato V. Met. Specchio		
Fianco P 33 Sp 3		L	CODICI						
		3	472Z6	190	190	278	278	348	348
Con anta scorrevole Laccato Opaco									
	27 27 27 27 27 27 27 27 27 27	297	7ZZA	-	4.462	6.259	-	7.678	-
Con anta scorrevole Laccato Opaco									
	27 27 27 27 37 27 37 27 37	297	7ZZC	-	4.225	5.923	-	7.270	-
Con modulo inserito P 45 Con schienale TV fisso									
	27 27 27 27 27 107 40	120 150 180	7ZFP 7ZIP 7ZLP	2.091 2.470 2.681	2.151 2.551 2.768	2.852 3.345 3.619	2.986 3.527 3.816	3.346 3.891 4.205	3.480 4.073 4.402
Con modulo inserito P 45 Con schienale TV fisso									
	27 27 27 27 27 107 40	120 150 180	7ZFQ 7ZIQ 7ZLQ	2.325 2.717 2.967	2.446 2.882 3.150	3.119 3.620 3.945	3.369 3.961 4.324	3.591 4.122 4.487	3.841 4.463 4.866
	27 27 27 27 27 27 27 27 27 27		6Z9A	1.947	1.947	2.849	2.849	3.564	3.564

In fase d'ordine indicare quali vani a giorno sono con schiena ed il verso di apertura delle ante.

SPAZIOTECA Colonne H 303 a terra

Prezzi calcolati con:

A: battente

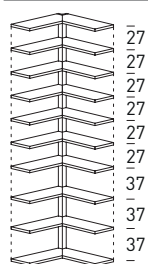
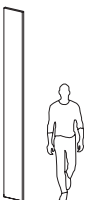
C: cassetto con estrazione parziale

R: ribalta con apertura con pistone

Maniglia: Y corta Opaco/Lucido o Push Pull

	Struttura Materico		Struttura Laccato Opaco		Struttura Essenza	
	Frontali Materico	Frontali L. Opaco Essenza	Frontali L. Opaco Essenza	Frontali Lucido Sp. V. Laccato V. Met. Specchio	Frontali L. Opaco Essenza	Frontali Lucido Sp. V. Laccato V. Met. Specchio

Fianco P 33 Sp 3



L CODICI

3 472Z6

190

190

278

278

348

348

6Z9B

1.770

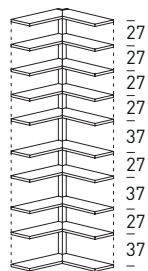
1.770

2.590

2.590

3.240

3.240



6Z9J

1.770

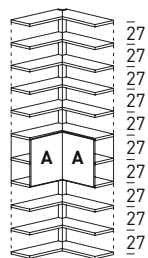
1.770

2.590

2.590

3.240

3.240



6Z9D

2.150

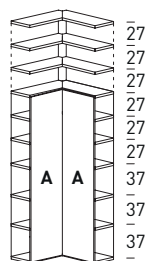
2.214

3.116

3.237

3.831

3.952



6Z9Q

2.229

2.373

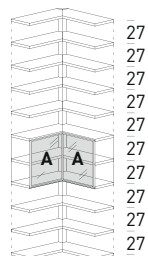
3.193

3.465

3.843

4.115

Con ante Milano



6Z9M

2.613

2.613

3.515

3.515

4.230

4.230

In fase d'ordine indicare quali vani a giorno sono con schiena ed il verso di apertura delle ante.

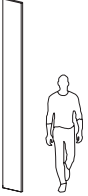
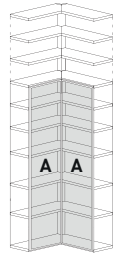
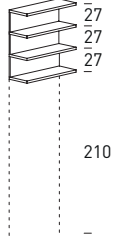
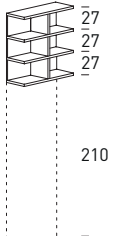
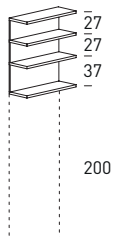
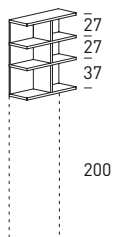
SPAZIOTECA | Colonne H 303 a terra

Prezzi calcolati con:
A: battente

C: cassetto con estrazione parziale

R: ribalta con apertura con pistone

Maniglia: Y corta Opaco/Lucido o Push Pull

		Struttura Materico		Struttura Laccato Opaco		Struttura Essenza			
		Frontali Materico	Frontali L. Opaco Essenza	Frontali L. Opaco Essenza	Frontali Lucido Sp. V. Laccato V. Met. Specchio	Frontali L. Opaco Essenza	Frontali Lucido Sp. V. Laccato V. Met. Specchio		
Fianco P 33 Sp 3		L	CODICI						
		3	472Z6	190	190	278	278	348	348
Con ante Milano									
			6Z9P	2.963	2.963	3.783	3.783	4.433	4.433
Modulo ponte									
		87	5Z9A	348	348	508	508	636	636
Modulo ponte									
	L da 90 a	180	5ZLA	754	754	1.102	1.102	1.381	1.381
Modulo ponte									
		87	5Z9B	348	348	508	508	636	636
Modulo ponte									
	L da 90 a	180	5ZLB	754	754	1.102	1.102	1.381	1.381

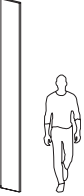
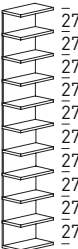
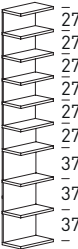
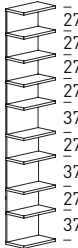
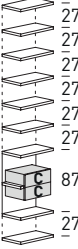
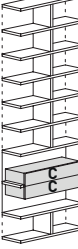

In fase d'ordine indicare quali vani a giorno sono con schiena ed il verso di apertura delle ante.

SPAZIOTECA Colonne H 303 a terra
Prezzi calcolati con:
A: battente

C: cassetto con estrazione parziale

R: ribalta con apertura con pistone

Maniglia: Y corta Opaco/Lucido o Push Pull

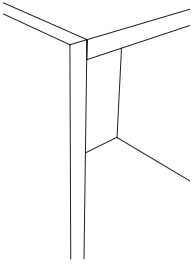
	L	CODICI	Struttura Materico		Struttura Laccato Opaco		Struttura Essenza	
			Frontali Materico	Frontali L. Opaco Essenza	Frontali L. Opaco Essenza	Frontali Lucido Sp. V. Laccato V. Met. Specchio	Frontali L. Opaco Essenza	Frontali Lucido Sp. V. Laccato V. Met. Specchio
Fianco P 33 Sp 3 								
Senza fianco uso terminale  L da 27 a	3	472Z6	190	190	278	278	348	348
Senza fianco uso terminale  L da 27 a	57	1Z6T	1.018	1.018	1.304	1.304	1.535	1.535
Senza fianco uso terminale  L da 27 a	57	1Z6U	960	960	1.220	1.220	1.430	1.430
Senza fianco uso terminale  L da 27 a	57	1Z6V	960	960	1.220	1.220	1.430	1.430
Con cassetti Milano Laccato Opaco 	47	1Z5X	-	956	1.190	-	1.379	-
	57	1Z6X	-	1.003	1.237	-	1.426	-
Con cassetti Milano Laccato Opaco 	97	1ZCX	-	2.168	2.862	-	3.382	-
	117	1ZFX	-	2.328	3.022	-	3.542	-

In fase d'ordine indicare quali vani a giorno sono con schiena ed il verso di apertura delle ante.

SPAZIO
MODULI CASSETTO
RIBALTA
BATTENTE

Struttura

- È realizzata con pannelli in particelle di legno Sp 1.8 cm rivestiti con:
 - materiale sintetico Laccato Opaco interno ed esterno
 - materiale sintetico Laccato Opaco interno e Lucido Spazzolato esterno (la base è sempre Laccato Opaco)
 - materiale sintetico interno e piallaccio di legno verniciato con continuità di vena esterno, entrambi nelle finiture Essenza (Borgogna, Canaletto, Frassino Nero, Frassino Antracite, Frassino Castano, Frassino Miele, Frassino Lino)
 - materiale sintetico nelle finiture Materico (Bianco, Cenere, Seta, Ecrù, Vinile, Larice Tortora, Noce Dorato) interno ed esterno
- Le **schiene** sono realizzate con pannelli a media densità Sp 0.4 cm non rifiniti o rivestiti con nobilitazione sintetica in finitura della struttura nel lato interno ed in finitura grigio medio nel lato esterno.
- I **ripiani interni** sono in Vetro Trasparente Argento non temperato Sp 0.6 cm.
- I **top** sono realizzati con pannelli in particelle di legno **Sp 1.4 cm**:
 - con rivestimento interno in materiale sintetico e con rivestimento esterno con piallaccio di legno in Essenza
 - con rivestimento in materiale sintetico Materico oppure Laccato Opaco o Lucido Spazzolato
- I **pedini a scomparsa** inseriti nella base, mantengono sollevato il modulo dal pavimento di 1.35 cm e permettono una regolazione in altezza dall'interno del vano di + 1 cm.

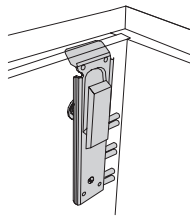


Attaccaglie

- Di tipo piatto e con sistema antiganciamento, vengono inserite dietro la schiena
- Permettono la regolazione in altezza
- Nei moduli P 35 vengono utilizzate come antiribaltamento

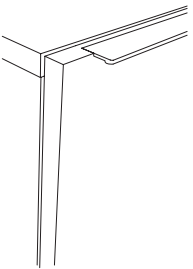
Finiture tappo di copertura

- Interno L. Opaco, Fr. Miele, Fr. Lino, Materico: tappo in tinta
- Interno Fr. Nero: tappo Nero
- Interno Fr. Antracite: tappo Lavagna
- Interno Fr. Castano, Materico Vinile: tappo Fango
- Interno Canaletto, Borgogna: tappo Espresso



Moduli finiti

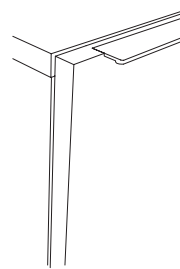
- I fianchi sono ribassati di 1.8 cm rispetto al filo superiore del frontale per accogliere il cappello
- I moduli finiti non necessitano di top



Moduli per top

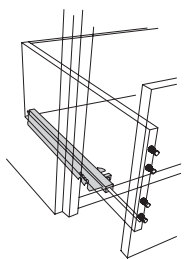
- I fianchi sono a filo con il frontale in altezza
- I moduli necessitano di top di finitura, se posizionati con lato superiore a vista

Il lato esterno del cappello e della base inferiore sono sempre finiti con materiale sintetico Laccato Opaco, Essenza o Materico



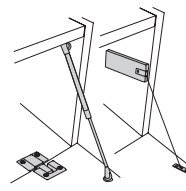
Interno cassettei

- Riquadro realizzato con pannelli in particelle di legno Sp 1.6 cm rivestiti con nobilitazione sintetica grigio
- Fondo rinforzato realizzato in MDF Sp 0.5 cm rivestito con nobilitazione sintetica grigio
- Guide a scomparsa Silent System (versione cassetto con maniglia) con fermo antigancio, regolazione verticale
- Estrazione parziale di serie oppure estrazione totale a richiesta e con maggiorazione



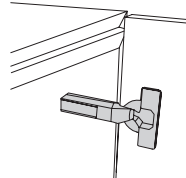
Ribalta

- Apertura con cerniera piatta
- Regolabile in altezza, larghezza e profondità
- Apertura verso l'alto con pistoncino con molla a gas
- Apertura verso il basso con pistoncino oppure cavetto in acciaio con movimento frizionato, anche in chiusura



Battenti

- Apertura con cerniera dotata di basetta dritta con copertura
- Regolabili in altezza, larghezza e profondità
- Chiusura ammortizzata se con maniglia

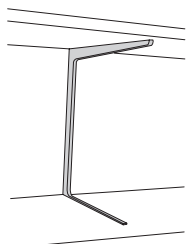


Staffe metallo

- Sono previste nei moduli pensili o a terra da L 100 a L 180 con frontale intero e L 240 con 2 frontali
- Permettono di sfruttare l'intero vano con un unico ripiano vetro nei moduli ribalta o con un unico riquadro nei moduli cassetto

Finiture staffe

- Interno L. Opaco, Fr. Miele, Fr. Lino, Larice Tortora, Noce Dorato: staffe in tinta
- Interno Fr. Nero: staffe Nero
- Interno Fr. Antracite: staffe Lavagna
- Interno Fr. Castano, Materico Vinile: staffe Fango
- Interno Canaletto, Borgogna: staffe Espresso



Barra antiflessione in metallo

- È prevista nei moduli cassetto a terra da L 100 a L 180 con frontale intero e L 240 con 2 frontali
 - È posizionata sotto al cappello per evitarne la flessione
 - Permette di sfruttare l'intero vano con un unico riquadro
- Senza alcuna maggiorazione, è possibile richiedere la barra antiflessione anche per moduli ribalta L 70 / 80 / 90.

Montaggio

Per il fissaggio dei moduli pensili sono necessari 3 cm superiormente.

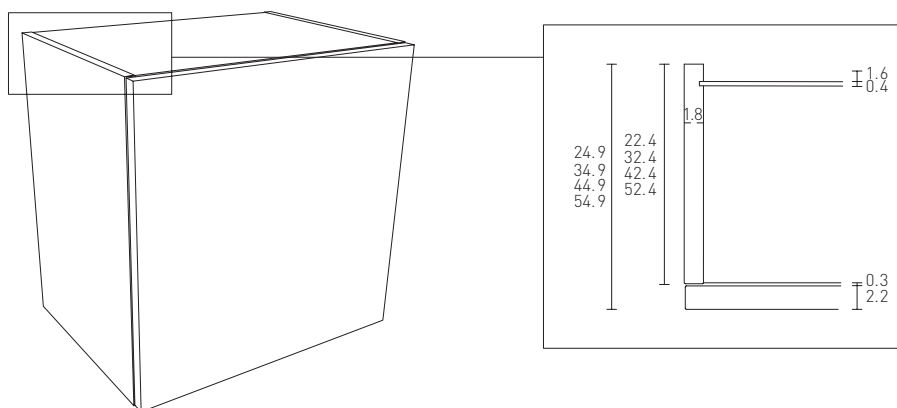
SPAZIO	Finiture
Struttura	<ul style="list-style-type: none"> · Laccato Opaco o Lucido Spazzolato · Essenza (Borgogna, Canaletto, Frassino Nero, Frassino Antracite, Frassino Castano, Frassino Miele, Frassino Lino) · Materico (Bianco, Cenere, Seta, Ecrù, Vinile, Larice Tortora, Noce Dorato)
Ante e cassetti legno	<ul style="list-style-type: none"> · Laccato Opaco o Lucido Spazzolato · Essenza (Borgogna, Canaletto, Frassino Nero, Frassino Antracite, Frassino Castano, Frassino Miele, Frassino Lino) · Materico (Bianco, Cenere, Seta, Ecrù, Vinile, Larice Tortora, Noce Dorato)
Ante e cassetti Composti	<ul style="list-style-type: none"> · Vetro Laccato Opaco o Lucido (di serie: Bianco, Piombo, Roccia, Seta) · Vetro Metallizzato (Argento, Bronzo, Piombo) · Specchio (Argento, Bronzo, Piombo) · Vetro Marmo Opaco o Lucido (Amani, Calacatta, Sahara) con continuità di vena sulle tre dimensioni
Ante con telaio	<ul style="list-style-type: none"> · Telaio Alluminio Anodizzato Nero · Vetro Trasparente (Argento, Bronzo, Piombo) · Vetro Trama (Argento, Bronzo, Piombo) · Vetro Rigato (Argento, Bronzo, Piombo) · Vetro Riflettente (Argento, Bronzo, Piombo)
Ante Milano	<ul style="list-style-type: none"> · Telaio Canna di Fucile o Palladio · Vetro Trasparente (Argento, Bronzo, Piombo) · Vetro Trama (Argento, Bronzo, Piombo) · Vetro Rigato (Argento, Bronzo, Piombo) · Vetro Metallizzato (Argento, Bronzo, Piombo) · Vetro Riflettente (Argento, Bronzo, Piombo) · Specchio (Argento, Bronzo, Piombo)
Apertura	<p>Push-Pull di serie</p> <p>Maniglia Y corta Laccato Opaco, Laccato Lucido di serie; Finiture Metallo Opaco o Lucido (Bronzo, Champagne, Cromo, Titanio) oppure Ottone Anticato¹ Opaco o Lucido con maggiorazione</p> <p>Maniglia Y lunga Laccato Opaco, Laccato Lucido, Finiture Metallo Opaco o Lucido (Bronzo, Champagne, Cromo, Titanio) oppure Ottone Anticato¹ Opaco o Lucido con maggiorazione</p> <p>Maniglia S, M, L in Cuoio (Hermes, Moro, Nero) con maggiorazione</p>
Abbinamenti maniglie	<ul style="list-style-type: none"> · Ante e cassetti Laccato Opaco, Frassino Miele, Frassino Lino, Materico: maniglie in tinta · Ante e cassetti Frassino Nero: maniglie Nero · Ante e cassetti Frassino Antracite: maniglie Lavagna · Ante e cassetti Frassino Castano, Materico Vinile: maniglie Fango · Ante e cassetti Canaletto, Borgogna: maniglie Espresso
Abbinamenti retropannelli	<ul style="list-style-type: none"> · Frontali Vetro Laccato: retropannello in tinta Laccato Opaco · Frontali Vetro Metallizzato, Specchio e Vetro Marmo Sahara: retropannello Lavagna · Frontali Vetro Marmo Amani: retropannello Seta · Frontali Vetro Marmo Calacatta: retropannello Bianco
Top legno	<ul style="list-style-type: none"> · Laccato Opaco o Lucido Spazzolato · Essenza (Borgogna, Canaletto, Frassino Nero, Frassino Antracite, Frassino Castano, Frassino Miele, Frassino Lino) · Materico (Bianco, Cenere, Seta, Ecrù, Vinile, Larice Tortora, Noce Dorato)
Top e fianchi Composti	<ul style="list-style-type: none"> · Vetro Laccato Opaco o Lucido (di serie: Bianco, Piombo, Roccia, Seta) · Vetro Metallizzato (Argento, Bronzo, Piombo) · Specchio (Argento, Bronzo, Piombo) · Vetro Marmo Opaco o Lucido (Amani, Calacatta, Sahara) con continuità di vena sulle tre dimensioni
Basamento Grafico	<ul style="list-style-type: none"> · Laccato Opaco · Finiture Metallo Opaco o Lucido (Bronzo, Champagne, Cromo, Titanio) oppure in Ottone Anticato¹ Opaco o Lucido
Moduli a giorno	<ul style="list-style-type: none"> · Laccato Opaco · Essenza (Borgogna, Canaletto, Frassino Nero, Frassino Antracite, Frassino Castano, Frassino Miele, Frassino Lino)
Schiene moduli a giorno	<ul style="list-style-type: none"> · Laccato Opaco · Materico Essenza (Borgogna, Canaletto, Frassino Nero, Frassino Antracite, Frassino Castano, Frassino Miele, Frassino Lino) · Materico Marmo Opaco o Lucido (Emperador, Fior di Pesco, Gioia di Carrara, Grafite) · Specchio (Argento, Bronzo, Piombo)
Accessori moduli a giorno	<ul style="list-style-type: none"> · Ripiani e divisori legno Laccato Opaco ed Essenza · Ripiano vetro retroilluminato (vetro acidato Extrachiaro per retroilluminazione) · Contenitori in Cuoio Rigenerato (Hermes, Moro, Nero)

¹ Per il calcolo del prezzo preghiamo di fare riferimento alla sezione "Maggiorazione Ottone Anticato" del presente listino.

SPAZIO Ante e cassetti legno

Caratteristiche

- Di Sp 2.2 cm, sono realizzati con pannelli in particelle di legno rivestiti con:
- materiale sintetico Laccato Opaco o Lucido Spazzolato
 - piallaccio di legno verniciato in Essenza (Borgogna, Canaletto, Frassino Nero, Frassino Antracite, Frassino Castano, Frassino Miele, Frassino Lino)
 - materiale sintetico nelle finiture Materico (Bianco, Cenere, Seta, Ecrù, Vinile)
 - materiale sintetico con poro effetto legno nelle finiture Materico (Larice Tortora, Noce Dorato)



Apertura e posizione maniglia

Maniglia Y: viene applicata in fresata nel bordo del frontale.

È disponibile in due larghezze:

- Y corta di lunghezza 24 cm
- Y lunga di pari lunghezza del frontale, rientrante di 3 cm ambo i lati

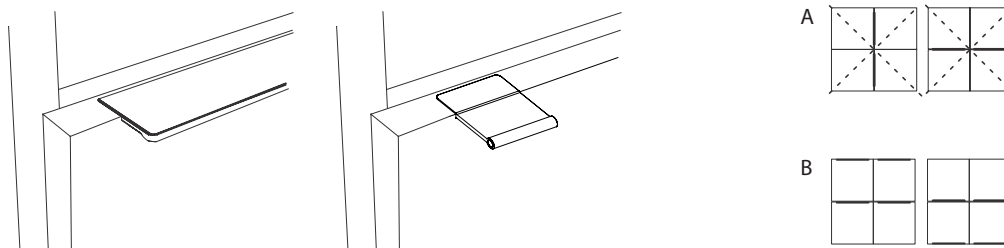
In alcuni casi, l'accostamento di due maniglie impedisce la prensilità (A). Consigliamo di modificare la posizione delle maniglie per permettere l'apertura dei frontali (B).

Maniglia Cuoio: sempre orizzontale e in posizione centrale, applicata in fresata nel bordo superiore del frontale, è composta da un supporto metallico rivestito in Cuoio (Hermes, Moro, Nero).

Se non specificato diversamente al momento dell'ordine, la maniglia verrà fornita in Cuoio Nero.

È disponibile in tre versioni: "S" larga 5 cm, "M" larga 11.3 cm e "L" larga 23.9 cm.

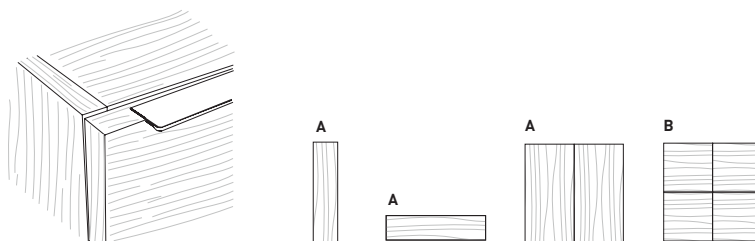
Se non specificato, i frontali alti fino a 120 cm avranno la maniglia orizzontale, mentre quelli di altezza superiore avranno la maniglia verticale.



Senso vena

Sui frontali Essenza (Borgogna, Canaletto, Frassino Nero, Frassino Antracite, Frassino Castano, Frassino Miele, Frassino Lino) e Materico (Larice Tortora, Noce Dorato), la vena segue principalmente il lato lungo (A).

Nelle ante quadrate e nelle ante H 60 L 50 il senso vena è sempre orizzontale (B).



Caratteristiche

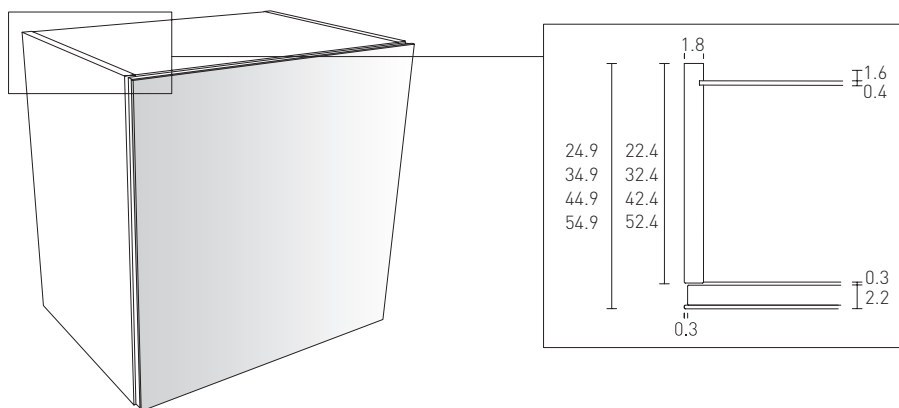
Di Sp 2.2 cm, sono realizzati con un retropannello Sp 1.8 cm in particelle di legno rivestito con nobilitazione sintetica verniciata al quale viene incollata direttamente senza alcun telaio una copertura Sp 0.4 cm in:

- Vetro Laccato Opaco o Lucido (di serie: Bianco, Piombo, Roccia, Seta)
- Vetro Metallizzato
- Specchio
- Vetro Marmo Opaco o Lucido (Amani, Calacatta, Sahara)

Abbinamenti retropannelli

- Frontali Vetro Laccato: retropannello in tinta
- Frontali Vetro Metallizzato, Specchio o Vetro Marmo Sahara: retropannello Lavagna Opaco
- Frontali Vetro Marmo Amani: retropannello Seta Opaco
- Frontali Vetro Marmo Calacatta: retropannello Bianco Opaco

Oltre agli abbinamenti di serie, a richiesta, il retropannello può essere Laccato Opaco nei colori della collezione.

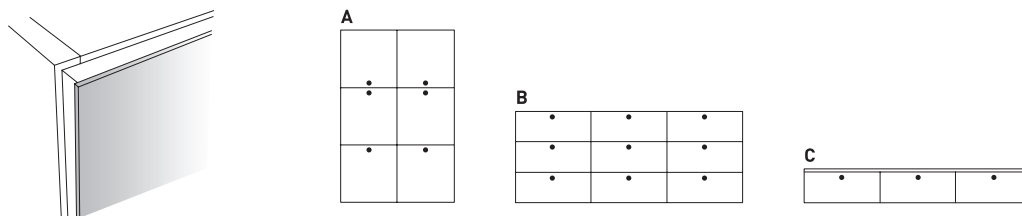


Apertura

Prensilità: il retropannello rientra perimetralmente di 0.3 cm rispetto al pannello frontale e permette l'apertura dell'anta e del cassetto.

Non è possibile, pertanto, applicare alcun tipo di maniglia, fatta eccezione a particolari casi di componibilità in cui è necessaria l'apertura Push-Pull.

Come da esempi sotto riportati, l'accostamento di più frontali in altezza **(A)** o in larghezza **(B)** oppure la finitura con top **(C)** impediscono la prensilità. **In questi casi, tutti i moduli verranno forniti con apertura Push-Pull.**



Push-Pull: prevede un sistema integrato nella guida per i moduli cassetto ed un sistema con magnete a filo struttura per moduli anta battente e ribalta.

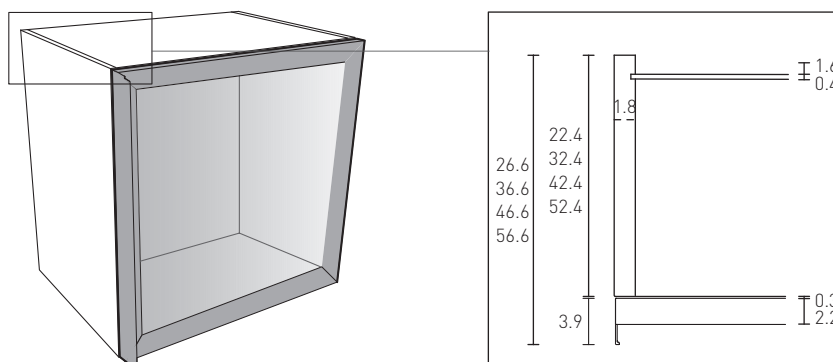
Per un corretto funzionamento, consigliamo una regolazione che mantenga 0.3 / 0.5 cm di aria tra frontale e struttura se cassetti oppure 0.3 cm di aria se ante.



SPAZIO Ante con telaio

Ante con telaio

Di Sp 2.2 cm, sono costituite da un telaio in alluminio a cui viene incollato un vetro temperato Sp 0.4 cm con cornice serigrafica perimetrale nera larga 5 cm. La maniglia è ricavata direttamente in uno dei lati del telaio.

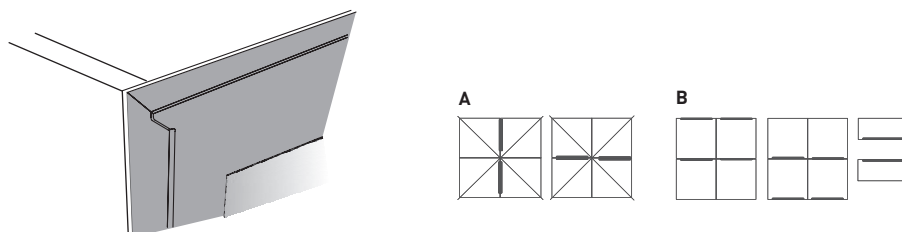


Apertura

Maniglia: è ricavata direttamente nel telaio ed ha la stessa lunghezza del lato su cui è posizionata. Se non specificato, i frontali alti fino a 120 cm avranno la maniglia in posizione orizzontale, mentre quelli di altezza superiore avranno la maniglia verticale.

In alcuni casi, l'accostamento di due maniglie impedisce la prensilità **(A)**. Consigliamo di modificare la posizione delle maniglie per permettere l'apertura dei frontali **(B)**.

Inoltre, in altri casi in cui ci siano più frontali accostati ed almeno uno con maniglia orizzontale, forniamo il telaio con maniglia più corta di 3 cm per lato. Questa soluzione è necessaria per permettere la completa apertura del frontale ed evitare che la maniglia collida con il frontale adiacente.

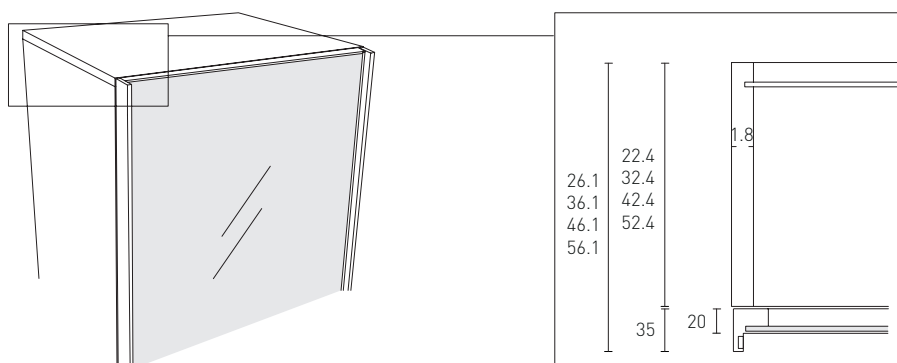


SPAZIO Ante Milano

Caratteristiche

Sono realizzate con:

- un telaio Sp 3.5 cm in alluminio verniciato Canna di Fucile o Palladio
- un Vetro Trasparente, Vetro Riflettente, Vetro Trama, Vetro Rigato (Argento, Bronzo, Piombo) Sp 0.4 cm temperato
- un Vetro Metallizzato (Argento, Bronzo, Piombo) o uno Specchio (Argento, Bronzo, Piombo) Sp 0.4 cm con pellicola antiriflettente
- cerniere pivotanti a 180° ammortizzate in chiusura



Apertura

Maniglia: è un'unghiatrice ricavata direttamente nel telaio.

L'apertura a 180° delle ante potrebbe essere limitata oppure causare collisioni nel caso in cui le ante Milano siano adiacenti a:

- ante con cerniere a 155°
- moduli inseriti sporgenti in profondità
- scrittoi e pianali
- ante con maniglia adiacente all'anta Milano stessa

Ripiani in vetro Trasparente Argento per moduli con anta	L	P	CODICI	
Ribalta P25				
	354	120	46NJZ4	62
	454	120	46NJZ5	62
	554	120	46NJZ6	62
	654	120	46NJZ7	88
	754	120	46NJZ8	88
	854	120	46NJZ9	88
	954	120	46NJZC	107
	1154	120	46NJZF	107
	1354	120	46NJZH	129
	1454	120	46NJZI	129
	1554	120	46NJZJ	129
	1754	120	46NJZL	155
Battente P25 e ribalta P35/45/55				
	154	195	46NKZ2	54
	254	195	46NKZ3	54
	354	195	46NKZ4	62
	454	195	46NKZ5	62
	554	195	46NKZ6	62
	654	195	46NKZ7	88
	754	195	46NKZ8	88
	854	195	46NKZ9	88
	954	195	46NKZC	107
	1154	195	46NKZF	107
	1354	195	46NKZH	129
	1454	195	46NKZI	129
	1554	195	46NKZJ	129
	1754	195	46NKZL	155
Battente P35				
	154	295	46NLZ2	54
	254	295	46NLZ3	54
	354	295	46NLZ4	62
	454	295	46NLZ5	62
	554	295	46NLZ6	62
	654	295	46NLZ7	88
	754	295	46NLZ8	88
	854	295	46NLZ9	88
Battente P45				
	254	395	46NMZ3	54
	354	395	46NMZ4	62
	454	395	46NMZ5	62
	554	395	46NMZ6	62
Battente P55				
	354	495	46NNZ4	62
	454	495	46NNZ5	62
	554	495	46NNZ6	62

SPAZIO Moduli cassetto H 20

Maniglia

Di serie: Y corta Opaco / Lucido o Push-Pull
 Y corta Finiture Metallo o S Cuoio: cad. + € 30
 Y lunga Opaco / Lucido: cad. + € 37
 Y lunga Finiture Metallo o M / L Cuoio: cad. + € 70

Estrazione

Di serie: parziale
 Totale (no su moduli P 35): cad. girocassetto + € 34

CODICI

moduli finiti

*B a terra o in appoggio

*C pensile

moduli per top

*F a terra o in appoggio


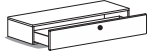


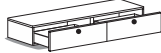


*H pensile

L	H	P	CODICI	Struttura Materico		Struttura Laccato Opaco Essenza			Struttura Lucido Spazzolato		
				Frontali Materico	Frontali L. Opaco Essenza	Frontali L. Opaco Essenza	Frontali Lucido Sp. V. Laccato V. Met. Specchio	Frontali V. Marmo	Frontali L. Opaco Essenza	Frontali Lucido Sp. V. Laccato V. Met. Specchio	Frontali V. Marmo
30	20	35	4 * 123	168	184	202	239	267	245	281	310
		45	4 * 223	189	207	227	268	300	275	316	348
40	20	35	4 * 124	168	184	202	239	267	245	281	310
		45	4 * 224	189	207	227	268	300	275	316	348
50	20	35	4 * 125	168	184	202	239	267	245	281	310
		45	4 * 225	189	207	227	268	300	275	316	348
		55	4 * 325	235	258	283	334	374	343	394	433
60	20	35	4 * 126	184	202	221	261	292	268	308	339
		45	4 * 226	210	231	253	299	334	307	352	388
		55	4 * 326	252	276	303	358	400	367	422	464
70	20	35	4 * 127	210	231	253	299	334	307	352	388
		45	4 * 227	244	267	293	346	387	355	408	449
		55	4 * 327	275	302	331	391	437	401	461	507
80	20	35	4 * 128	237	260	285	337	377	345	397	437
		45	4 * 228	270	296	325	384	429	394	452	498
		55	4 * 328	316	346	380	449	502	460	529	582
90	20	35	4 * 129	264	289	317	375	419	384	441	486
		45	4 * 229	315	345	379	448	501	459	527	580
		55	4 * 329	357	392	430	508	568	521	598	658

I moduli pensili P 55 devono poggiare su un lato.

Per il calcolo del prezzo preghiamo di fare riferimento alla sezione "Maggiorazione Ottone Anticato" del presente listino.

SPAZIO Moduli cassetto H 20

			CODICI	Struttura Materico		Struttura Laccato Opaco Essenza			Struttura Lucido Spazzolato			
				Frontali Materico	Frontali L. Opaco Essenza	Frontali L. Opaco Essenza	Frontali Lucido Sp. V. Laccato V. Met. Specchio	Frontali V. Marmo	Frontali L. Opaco Essenza	Frontali Lucido Sp. V. Laccato V. Met. Specchio	Frontali V. Marmo	
Maniglia Di serie: Y corta Opaco / Lucido o Push-Pull Y corta Finiture Metallo o S Cuoio: cad. + € 30 Y lunga Opaco / Lucido: cad. + € 37 Y lunga Finiture Metallo o M / L Cuoio: cad. + € 70			moduli finiti *B a terra o in appoggio *C pensile									
Estrazione Di serie: parziale Totale (no su moduli P 35): cad. girocassetto + € 34			moduli per top *F a terra o in appoggio *H pensile									
L	H	P										
100		20	35	4 * 12CX	370	405	445	526	588	539	619	681
		20	45	4 * 22CX	400	438	481	568	635	583	669	736
		20	55	4 * 32CX	462	506	556	657	734	673	773	851
120		20	35	4 * 12FX	396	434	476	562	629	576	662	729
		20	45	4 * 22FX	437	479	526	621	695	637	732	805
		20	55	4 * 32FX	506	555	609	719	804	737	847	932
120		20	35	4 * 12FY	428	469	515	608	680	624	716	788
		20	45	4 * 22FY	489	536	589	696	778	713	819	902
		20	55	4 * 32FY	557	611	671	792	886	812	933	1.027
140		20	35	4 * 12HX	455	498	547	646	723	662	761	837
		20	45	4 * 22HX	497	545	598	706	790	724	832	915
		20	55	4 * 32HX	568	623	684	808	903	828	951	1.047
140		20	35	4 * 12HY	478	524	575	679	759	696	800	880
		20	45	4 * 22HY	541	593	651	769	860	788	905	997
		20	55	4 * 32HY	608	667	732	864	967	886	1.018	1.120
150		20	35	4 * 12IX	529	580	637	752	841	771	886	975
		20	45	4 * 22IX	581	637	700	826	924	847	973	1.071
		20	55	4 * 32IX	648	710	780	921	1.030	944	1.085	1.194
150		20	35	4 * 12IZ	592	649	713	842	942	863	992	1.091
		20	45	4 * 22IZ	650	713	783	924	1.034	948	1.089	1.198
		20	55	4 * 32IZ	732	802	881	1.040	1.163	1.067	1.225	1.348

I moduli pensili P 55 devono poggiare su un lato.

Per il calcolo del prezzo preghiamo di fare riferimento alla sezione "Maggiorazione Ottone Anticato" del presente listino.

SPAZIO Moduli cassetto H 20

Maniglia

Di serie: Y corta Opaco / Lucido o Push-Pull
 Y corta Finiture Metallo o S Cuoio: cad. + € 30
 Y lunga Opaco / Lucido: cad. + € 37
 Y lunga Finiture Metallo o M / L Cuoio: cad. + € 70

Estrazione

Di serie: parziale
 Totale (no su moduli P 35): cad. girocassetto + € 34

CODICI

moduli finiti

*B a terra o in appoggio

*C pensile

moduli per top

*F a terra o in appoggio

*H pensile

L	H	P	CODICI	Struttura Materico		Struttura Laccato Opaco Essenza			Struttura Lucido Spazzolato		
				Frontali Materico	Frontali L. Opaco Essenza	Frontali L. Opaco Essenza	Frontali Lucido Sp. V. Laccato V. Met. Specchio	Frontali V. Marmo	Frontali L. Opaco Essenza	Frontali Lucido Sp. V. Laccato V. Met. Specchio	Frontali V. Marmo
160	20	35	4 * 12JX	529	580	637	752	841	771	886	975
		45	4 * 22JX	581	637	700	826	924	847	973	1.071
		55	4 * 32JX	648	710	780	921	1.030	944	1.085	1.194
160	20	35	4 * 12JY	557	611	671	792	886	812	933	1.027
		45	4 * 22JY	618	678	744	878	983	901	1.035	1.139
		55	4 * 32JY	684	749	823	972	1.087	996	1.144	1.260
180	20	35	4 * 12LX	598	656	720	850	951	872	1.001	1.102
		45	4 * 22LX	656	719	790	933	1.043	956	1.099	1.209
		55	4 * 32LX	723	792	870	1.027	1.149	1.053	1.210	1.332
180	20	35	4 * 12LZ	664	728	799	943	1.055	967	1.111	1.223
		45	4 * 22LZ	738	809	889	1.050	1.174	1.076	1.236	1.361
		55	4 * 32LZ	816	894	982	1.159	1.297	1.189	1.365	1.503
210	20	35	4 * 12PZ	700	768	843	995	1.113	1.021	1.172	1.290
		45	4 * 22PZ	800	877	963	1.137	1.272	1.166	1.339	1.474
		55	4 * 32PZ	933	1.022	1.123	1.326	1.483	1.359	1.561	1.719
240	20	35	4 * 12TY	787	862	947	1.118	1.251	1.146	1.317	1.449
		45	4 * 22TY	826	905	994	1.173	1.313	1.203	1.382	1.521
		55	4 * 32TY	945	1.036	1.138	1.343	1.503	1.377	1.582	1.742
240	20	35	4 * 12TZ	819	898	986	1.164	1.302	1.194	1.371	1.509
		45	4 * 22TZ	901	988	1.085	1.281	1.433	1.313	1.509	1.661
		55	4 * 32TZ	1.003	1.100	1.208	1.426	1.595	1.462	1.680	1.849

I moduli pensili P 55 devono poggiare su un lato.

Per il calcolo del prezzo preghiamo di fare riferimento alla sezione "Maggiorazione Ottone Anticato" del presente listino.

SPAZIO Moduli ribalta H 20

Maniglia

Di serie: Y corta Opaco / Lucido o Push-Pull
Y corta Finiture Metallo o S Cuoio: cad. + € 30
Y lunga Opaco / Lucido: cad. + € 37
Y lunga Finiture Metallo o M / L Cuoio: cad. + € 70

Apertura

Di serie: v/basso con pistone

CODICI

moduli finiti






*B a terra o in appoggio

*C pensile

moduli per top

*F a terra o in appoggio

*H pensile

L	H	P	CODICI	Struttura Materico		Struttura Laccato Opaco Essenza			Struttura Lucido Spazzolato		
				Frontali Materico	Frontali L. Opaco Essenza	Frontali L. Opaco Essenza	Frontali Lucido Sp. V. Laccato V. Met. Specchio	Frontali V. Marmo	Frontali L. Opaco Essenza	Frontali Lucido Sp. V. Laccato V. Met. Specchio	Frontali V. Marmo
60 	20	35	4 * 526	221	243	266	314	352	322	370	407
	20	45	4 * 626	238	261	286	338	378	347	398	438
	20	55	4 * 726	270	296	325	384	429	394	452	498
70 	20	35	4 * 527	269	294	323	382	427	391	449	495
	20	45	4 * 627	285	313	343	405	453	416	477	525
	20	55	4 * 727	308	337	370	437	489	448	515	567
80 	20	35	4 * 528	303	333	365	431	482	442	508	559
	20	45	4 * 628	323	354	389	460	514	471	541	596
	20	55	4 * 728	361	395	434	513	573	526	604	665
90 	20	35	4 * 529	337	369	405	478	535	491	563	620
	20	45	4 * 629	377	414	454	536	600	550	632	695
	20	55	4 * 729	410	449	493	582	651	597	686	755
100 	20	35	4 * 52CX	450	493	541	639	715	655	752	828
	20	45	4 * 62CX	478	524	575	679	759	696	800	880
	20	55	4 * 72CX	519	569	625	738	825	757	869	957

I moduli pensili P 55 devono poggiare su un lato.

Per il calcolo del prezzo preghiamo di fare riferimento alla sezione "Maggiorazione Ottone Anticato" del presente listino.

SPAZIO Moduli ribalta H 20

Maniglia

Di serie: Y corta Opaco / Lucido o Push-Pull
 Y corta Finiture Metallo o S Cuoio: cad. + € 30
 Y lunga Opaco / Lucido: cad. + € 37
 Y lunga Finiture Metallo o M / L Cuoio: cad. + € 70

Apertura

Di serie: v/basso con pistone

CODICI

moduli finiti






*B a terra o in appoggio

*C pensile

moduli per top

*F a terra o in appoggio

*H pensile

L	H	P	CODICI	Struttura Materico		Struttura Laccato Opaco Essenza			Struttura Lucido Spazzolato			
				Frontali Materico	Frontali L. Opaco Essenza	Frontali L. Opaco Essenza	Frontali Lucido Sp. V. Laccato V. Met. Specchio	Frontali V. Marmo	Frontali L. Opaco Essenza	Frontali Lucido Sp. V. Laccato V. Met. Specchio	Frontali V. Marmo	
120		20	35	4 * 52FX	475	521	572	675	756	693	796	876
		20	45	4 * 62FX	514	564	619	731	818	749	861	948
		20	55	4 * 72FX	562	617	677	799	894	820	942	1.036
140		20	35	4 * 52HX	573	628	690	815	911	835	960	1.056
		20	45	4 * 62HX	610	668	734	867	969	889	1.021	1.124
		20	55	4 * 72HX	656	719	790	933	1.043	956	1.099	1.209
150		20	35	4 * 52IX	666	730	802	947	1.059	971	1.115	1.228
		20	45	4 * 62IX	699	766	841	993	1.111	1.018	1.169	1.287
		20	55	4 * 72IX	747	819	900	1.062	1.188	1.089	1.251	1.377
160		20	35	4 * 52JX	666	730	802	947	1.059	971	1.115	1.228
		20	45	4 * 62JX	699	766	841	993	1.111	1.018	1.169	1.287
		20	55	4 * 72JX	747	819	900	1.062	1.188	1.089	1.251	1.377
180		20	35	4 * 52LX	728	798	876	1.034	1.157	1.060	1.218	1.341
		20	45	4 * 62LX	771	845	928	1.096	1.225	1.123	1.290	1.420
		20	55	4 * 72LX	820	899	987	1.165	1.303	1.195	1.372	1.511

I moduli pensili P 55 devono poggiare su un lato.

Per il calcolo del prezzo preghiamo di fare riferimento alla sezione "Maggiorazione Ottone Anticato" del presente listino.

SPAZIO Moduli ribalta con telaio H 20

Telaio
Alluminio Anodizzato Nero
Apertura
Di serie: v/basso con pistone

CODICI
moduli finiti
*B a terra o in appoggio
*C pensile
moduli per top
*F a terra o in appoggio
*H pensile

			Struttura Materico	Struttura Laccato Opaco Essenza	Struttura Lucido Spazzolato		
			Frontali Vetro Trasparente Vetro Riflettente Vetro Trama Vetro Rigato	Frontali Vetro Trasparente Vetro Riflettente Vetro Trama Vetro Rigato	Frontali Vetro Trasparente Vetro Riflettente Vetro Trama Vetro Rigato		
60		H 20	P 35	4 * 526	413	437	493
		H 20	P 45	4 * 626	444	470	530
		H 20	P 55	4 * 726	504	533	602
90		H 20	P 35	4 * 529	628	665	750
		H 20	P 45	4 * 629	704	745	840
		H 20	P 55	4 * 729	765	809	913
120		H 20	P 35	4 * 52FX	887	939	1.059
		H 20	P 45	4 * 62FX	960	1.016	1.146
		H 20	P 55	4 * 72FX	1.050	1.111	1.253
180		H 20	P 35	4 * 52LX	1.358	1.437	1.621
		H 20	P 45	4 * 62LX	1.439	1.522	1.717
		H 20	P 55	4 * 72LX	1.530	1.619	1.826

I moduli pensili P 55 devono poggiare su un lato.

SPAZIO Moduli battente H 30

Maniglia

Di serie: Y corta Opaco / Lucido o Push-Pull
 Y corta Finiture Metallo o S Cuoio: cad. + € 30
 Y lunga Opaco / Lucido: cad. + € 37
 Y lunga Finiture Metallo o M / L Cuoio: cad. + € 70

Apertura



CODICI

moduli finiti

***B** a terra o in appoggio

***C** pensile

moduli per top

***F** a terra o in appoggio








***H** pensile

L	H	P	CODICI	Struttura Materico		Struttura Laccato Opaco Essenza			Struttura Lucido Spazzolato			
				Frontali Materico	Frontali L. Opaco Essenza	Frontali L. Opaco Essenza	Frontali Lucido Sp. V. Laccato V. Met. Specchio	Frontali V. Marmo	Frontali L. Opaco Essenza	Frontali Lucido Sp. V. Laccato V. Met. Specchio	Frontali V. Marmo	
30												
		30	25	4 * D33	198	217	238	281	315	288	331	365
		30	35	4 * E33	198	217	238	281	315	288	331	365
	30	45	4 * F33	225	246	270	319	357	327	376	414	
40												
		30	25	4 * D34	205	224	246	291	325	298	342	377
		30	35	4 * E34	205	224	246	291	325	298	342	377
	30	45	4 * F34	231	253	278	329	367	337	387	426	

I moduli pensili P 55 devono poggiare su un lato.

Per il calcolo del prezzo preghiamo di fare riferimento alla sezione "Maggiorazione Ottone Anticato" del presente listino.

SPAZIO Moduli cassettone H 30

Maniglia Di serie: Y corta Opaco / Lucido o Push-Pull Y corta Finiture Metallo o S Cuoio: cad. + € 30 Y lunga Opaco / Lucido: cad. + € 37 Y lunga Finiture Metallo o M / L Cuoio: cad. + € 70 Estrazione Di serie: parziale Totale (no su moduli P 35): cad. girocassetto + € 34			CODICI moduli finiti *B a terra o in appoggio *C pensile moduli per top *F a terra o in appoggio *H pensile			Struttura Materico		Struttura Laccato Opaco Essenza			Struttura Lucido Spazzolato		
						Frontali Materico	Frontali L. Opaco Essenza	Frontali L. Opaco Essenza	Frontali Lucido Sp. V. Laccato V. Met. Specchio	Frontali V. Marmo	Frontali L. Opaco Essenza	Frontali Lucido Sp. V. Laccato V. Met. Specchio	Frontali V. Marmo
L	H	P											
30 	30	35	4 * 133	183	201	220	260	291	267	306	337		
	30	45	4 * 233	215	235	258	305	341	313	359	395		
40 	30	35	4 * 134	183	201	220	260	291	267	306	337		
	30	45	4 * 234	215	235	258	305	341	313	359	395		
50 	30	35	4 * 135	183	201	220	260	291	267	306	337		
	30	45	4 * 235	215	235	258	305	341	313	359	395		
	30	55	4 * 335	254	279	306	362	404	371	426	469		
60 	30	35	4 * 136	198	217	238	281	315	288	331	365		
	30	45	4 * 236	247	271	297	351	393	360	413	455		
	30	55	4 * 336	280	307	337	398	445	408	469	516		
70 	30	35	4 * 137	227	249	273	323	361	331	380	418		
	30	45	4 * 237	274	300	329	389	435	399	458	504		
	30	55	4 * 337	298	326	358	423	473	434	498	548		
80 	30	35	4 * 138	255	280	307	363	406	372	427	470		
	30	45	4 * 238	298	326	358	423	473	434	498	548		
	30	55	4 * 338	341	374	410	484	542	497	570	628		
90 	30	35	4 * 139	282	309	339	401	448	411	472	519		
	30	45	4 * 239	342	375	412	487	544	499	573	631		
	30	55	4 * 339	379	415	456	539	602	552	634	698		

I moduli pensili P 55 devono poggiare su un lato.

Per il calcolo del prezzo preghiamo di fare riferimento alla sezione "Maggiorazione Ottone Anticato" del presente listino.

SPAZIO Moduli cassettoni H 30

Maniglia

Di serie: Y corta Opaco / Lucido o Push-Pull
 Y corta Finiture Metallo o S Cuoio: cad. + € 30
 Y lunga Opaco / Lucido: cad. + € 37
 Y lunga Finiture Metallo o M / L Cuoio: cad. + € 70

Estrazione

Di serie: parziale
 Totale (no su moduli P 35): cad. girocassetto + € 34

CODICI

moduli finiti








*B a terra o in appoggio

*C pensile

moduli per top

*F a terra o in appoggio

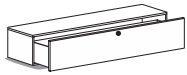
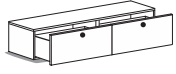
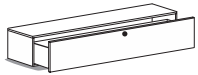
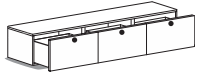
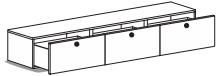
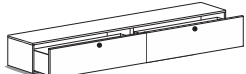
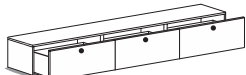
*H pensile

L	H	P	CODICI	Struttura Materico		Struttura Laccato Opaco Essenza			Struttura Lucido Spazzolato			
				Frontali Materico	Frontali L. Opaco Essenza	Frontali L. Opaco Essenza	Frontali Lucido Sp. V. Laccato V. Met. Specchio	Frontali V. Marmo	Frontali L. Opaco Essenza	Frontali Lucido Sp. V. Laccato V. Met. Specchio	Frontali V. Marmo	
100		30	35	4 * 13CX	390	427	469	554	620	568	652	718
		30	45	4 * 23CX	445	488	536	633	708	649	746	821
		30	55	4 * 33CX	497	545	598	706	790	724	832	915
120		30	35	4 * 13FX	415	455	500	590	660	605	695	765
		30	45	4 * 23FX	483	529	581	686	767	704	808	889
		30	55	4 * 33FX	541	593	651	769	860	788	905	997
120		30	35	4 * 13FY	452	496	544	642	719	659	757	833
		30	45	4 * 23FY	541	593	651	769	860	788	905	997
		30	55	4 * 33FY	601	658	723	854	955	875	1.005	1.107
140		30	35	4 * 13HX	482	528	580	685	766	702	807	888
		30	45	4 * 23HX	544	597	655	773	865	793	911	1.003
		30	55	4 * 33HX	603	661	726	857	959	879	1.010	1.111
140		30	35	4 * 13HY	506	555	609	719	804	737	847	932
		30	45	4 * 23HY	581	637	699	825	923	846	972	1.070
		30	55	4 * 33HY	644	706	775	915	1.023	938	1.078	1.186
150		30	35	4 * 13IX	555	608	668	789	882	809	929	1.023
		30	45	4 * 23IX	622	682	749	884	989	907	1.042	1.146
		30	55	4 * 33IX	686	752	826	975	1.091	1.000	1.149	1.264
150		30	35	4 * 13IZ	628	688	756	893	998	915	1.051	1.157
		30	45	4 * 23IZ	689	756	830	980	1.096	1.005	1.154	1.270
		30	55	4 * 33IZ	765	839	921	1.087	1.216	1.115	1.281	1.410

I moduli pensili P 55 devono poggiare su un lato.

Per il calcolo del prezzo preghiamo di fare riferimento alla sezione "Maggiorazione Ottone Anticato" del presente listino.

SPAZIO Moduli cassettone H 30

			CODICI			Struttura Materico		Struttura Laccato Opaco Essenza			Struttura Lucido Spazzolato			
			moduli finiti			Frontali Materico	Frontali L. Opaco Essenza	Frontali L. Opaco Essenza	Frontali Lucido Sp. V. Laccato V. Met. Specchio	Frontali V. Marmo	Frontali L. Opaco Essenza	Frontali Lucido Sp. V. Laccato V. Met. Specchio	Frontali V. Marmo	
			*B a terra o in appoggio											
			*C pensile											
			moduli per top											
			*F a terra o in appoggio											
			*H pensile											
L	H	P												
160		30	35	4 * 13JX			555	608	668	789	882	809	929	1.023
		30	45	4 * 23JX			622	682	749	884	989	907	1.042	1.146
		30	55	4 * 33JX			686	752	826	975	1.091	1.000	1.149	1.264
160		30	35	4 * 13JY			588	645	708	836	935	857	985	1.084
		30	45	4 * 23JY			657	720	791	934	1.045	958	1.100	1.211
		30	55	4 * 33JY			723	792	870	1.027	1.149	1.053	1.210	1.332
180		30	35	4 * 13LX			622	682	749	884	989	907	1.042	1.146
		30	45	4 * 23LX			696	763	838	989	1.107	1.014	1.165	1.283
		30	55	4 * 33LX			759	832	914	1.079	1.207	1.106	1.271	1.399
180		30	35	4 * 13LZ			697	764	839	991	1.108	1.016	1.167	1.284
		30	45	4 * 23LZ			807	885	972	1.147	1.284	1.177	1.352	1.488
		30	55	4 * 33LZ			875	960	1.054	1.244	1.392	1.276	1.466	1.613
210		30	35	4 * 13PZ			743	815	895	1.057	1.182	1.083	1.245	1.370
		30	45	4 * 23PZ			851	933	1.025	1.210	1.353	1.241	1.425	1.569
		30	55	4 * 33PZ			980	1.074	1.180	1.393	1.558	1.428	1.641	1.806
240		30	35	4 * 13TY			819	898	986	1.164	1.302	1.194	1.371	1.509
		30	45	4 * 23TY			899	986	1.083	1.278	1.430	1.311	1.506	1.657
		30	55	4 * 33TY			1.004	1.101	1.209	1.427	1.596	1.463	1.681	1.850
240		30	35	4 * 13TZ			864	947	1.040	1.228	1.373	1.259	1.446	1.592
		30	45	4 * 23TZ			948	1.040	1.142	1.348	1.508	1.382	1.588	1.748
		30	55	4 * 33TZ			1.055	1.156	1.270	1.499	1.677	1.537	1.766	1.944

I moduli pensili P 55 devono poggiare su un lato.

Per il calcolo del prezzo preghiamo di fare riferimento alla sezione "Maggiorazione Ottone Anticato" del presente listino.

SPAZIO Moduli ribalta H 30

Maniglia

Di serie: Y corta Opaco / Lucido o Push-Pull
 Y corta Finiture Metallo o S Cuoio: cad. + € 30
 Y lunga Opaco / Lucido: cad. + € 37
 Y lunga Finiture Metallo o M / L Cuoio: cad. + € 70

Apertura

Di serie: v/alto o v/basso con pistone
 V/basso con cavetto (no su moduli P 25 e frontali
 Composti): cad. frontale L da 30 a 90 + € 34
 V/basso con cavetto (no su moduli P 25 e frontali
 Composti): cad. frontale L da 100 a 180 + € 61

CODICI

moduli finiti






*B a terra o in appoggio

*C pensile

moduli per top

*F a terra o in appoggio

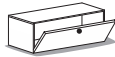
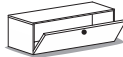
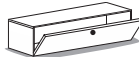


*H pensile

L	H	P	CODICI	Struttura Materico		Struttura Laccato Opaco Essenza			Struttura Lucido Spazzolato		
				Frontali Materico	Frontali L. Opaco Essenza	Frontali L. Opaco Essenza	Frontali Lucido Sp. V. Laccato V. Met. Specchio	Frontali V. Marmo	Frontali L. Opaco Essenza	Frontali Lucido Sp. V. Laccato V. Met. Specchio	Frontali V. Marmo
40 	30	25	4 * 434	217	238	261	308	345	316	363	400
		35	4 * 534	217	238	261	308	345	316	363	400
		45	4 * 634	245	268	294	347	389	356	409	450
		55	4 * 734	271	297	326	385	431	395	454	499
50 	30	25	4 * 435	217	238	261	308	345	316	363	400
		35	4 * 535	217	238	261	308	345	316	363	400
		45	4 * 635	245	268	294	347	389	356	409	450
		55	4 * 735	271	297	326	385	431	395	454	499
60 	30	25	4 * 436	231	253	278	329	367	337	387	426
		35	4 * 536	231	253	278	329	367	337	387	426
		45	4 * 636	261	286	314	371	415	380	437	481
		55	4 * 736	284	312	342	404	452	414	476	524
70 	30	25	4 * 437	270	296	325	384	429	394	452	498
		35	4 * 537	278	304	334	395	441	405	465	512
		45	4 * 637	309	339	372	439	492	451	518	570
		55	4 * 737	324	355	390	461	515	472	543	597
80 	30	25	4 * 438	312	342	375	443	495	454	522	574
		35	4 * 538	312	342	375	443	495	454	522	574
		45	4 * 638	346	379	416	491	550	504	579	637
		55	4 * 738	374	410	450	531	594	545	626	689

I moduli pensili P 55 devono poggiare su un lato.

Per il calcolo del prezzo preghiamo di fare riferimento alla sezione "Maggiorazione Ottone Anticato" del presente listino.

SPAZIO Moduli ribalta H 30

			CODICI	Struttura Materico		Struttura Laccato Opaco Essenza			Struttura Lucido Spazzolato		
			moduli finiti	Frontali Materico	Frontali L. Opaco Essenza	Frontali L. Opaco Essenza	Frontali Lucido Sp. V. Laccato V. Met. Specchio	Frontali V. Marmo	Frontali L. Opaco Essenza	Frontali Lucido Sp. V. Laccato V. Met. Specchio	Frontali V. Marmo
			moduli per top								
			*B a terra o in appoggio								
			*C pensile								
			*F a terra o in appoggio								
			*H pensile								
L	H	P									
90 	30	25	4 * 439	335	367	403	476	532	488	561	617
	30	35	4 * 539	347	381	418	494	552	506	582	640
	30	45	4 * 639	402	441	484	572	639	586	673	741
	30	55	4 * 739	427	468	514	607	679	622	715	787
100 	30	25	4 * 43CX	465	510	560	661	740	678	779	857
	30	35	4 * 53CX	482	528	580	685	766	702	807	888
	30	45	4 * 63CX	521	571	627	740	828	759	872	960
	30	55	4 * 73CX	557	611	671	792	886	812	933	1.027
120 	30	25	4 * 43FX	478	524	575	679	759	696	800	880
	30	35	4 * 53FX	506	555	609	719	804	737	847	932
	30	45	4 * 63FX	560	614	674	796	890	816	937	1.032
	30	55	4 * 73FX	601	658	723	854	955	875	1.005	1.107
140 	30	25	4 * 43HX	576	631	693	818	915	839	964	1.061
	30	35	4 * 53HX	613	672	738	871	975	893	1.026	1.130
	30	45	4 * 63HX	665	729	801	946	1.058	970	1.114	1.226
	30	55	4 * 73HX	701	769	844	996	1.115	1.022	1.174	1.292
150 	30	25	4 * 43IX	672	737	809	955	1.068	979	1.125	1.238
	30	35	4 * 53IX	714	783	860	1.015	1.136	1.041	1.196	1.316
	30	45	4 * 63IX	760	833	915	1.080	1.208	1.108	1.272	1.400
	30	55	4 * 73IX	800	877	963	1.137	1.272	1.166	1.339	1.474

I moduli pensili P 55 devono poggiare su un lato.

Per il calcolo del prezzo preghiamo di fare riferimento alla sezione "Maggiorazione Ottone Anticato" del presente listino.

SPAZIO Moduli ribalta H 30

Maniglia

Di serie: Y corta Opaco / Lucido o Push-Pull
 Y corta Finiture Metallo o S Cuoio: cad. + € 30
 Y lunga Opaco / Lucido: cad. + € 37
 Y lunga Finiture Metallo o M / L Cuoio: cad. + € 70

Apertura

Di serie: v/alto o v/basso con pistone
 V/basso con cavetto (no su moduli P 25 e frontali
 Composti): cad. frontale L da 30 a 90 + € 34
 V/basso con cavetto (no su moduli P 25 e frontali
 Composti): cad. frontale L da 100 a 180 + € 61

CODICI

moduli finiti

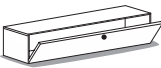
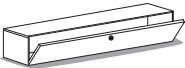
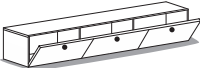
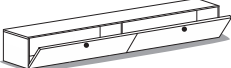
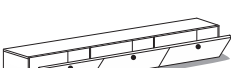
*B a terra o in appoggio

*C pensile

moduli per top

*F a terra o in appoggio

*H pensile

L	H	P	CODICI	Struttura Materico		Struttura Laccato Opaco Essenza			Struttura Lucido Spazzolato			
				Frontali Materico	Frontali L. Opaco Essenza	Frontali L. Opaco Essenza	Frontali Lucido Sp. V. Laccato V. Met. Specchio	Frontali V. Marmo	Frontali L. Opaco Essenza	Frontali Lucido Sp. V. Laccato V. Met. Specchio	Frontali V. Marmo	
160		30	25	4 * 43JX	672	737	809	955	1.068	979	1.125	1.238
		30	35	4 * 53JX	714	783	860	1.015	1.136	1.041	1.196	1.316
		30	45	4 * 63JX	760	833	915	1.080	1.208	1.108	1.272	1.400
		30	55	4 * 73JX	800	877	963	1.137	1.272	1.166	1.339	1.474
180		30	25	4 * 43LX	732	802	881	1.040	1.163	1.067	1.225	1.348
		30	35	4 * 53LX	777	851	935	1.104	1.235	1.132	1.300	1.431
		30	45	4 * 63LX	832	912	1.002	1.183	1.323	1.213	1.393	1.534
		30	55	4 * 73LX	874	959	1.053	1.243	1.390	1.275	1.464	1.612
210		30	25	4 * 43PZ	872	956	1.050	1.239	1.386	1.271	1.460	1.607
		30	35	4 * 53PZ	892	978	1.074	1.268	1.418	1.300	1.493	1.644
		30	45	4 * 63PZ	966	1.059	1.163	1.373	1.536	1.408	1.617	1.780
		30	55	4 * 73PZ	1.057	1.159	1.273	1.503	1.681	1.541	1.770	1.948
240		30	25	4 * 43TY	965	1.058	1.162	1.372	1.534	1.407	1.616	1.778
		30	35	4 * 53TY	1.001	1.098	1.206	1.424	1.592	1.460	1.677	1.846
		30	45	4 * 63TY	1.054	1.155	1.269	1.498	1.676	1.536	1.764	1.942
		30	55	4 * 73TY	1.123	1.232	1.353	1.597	1.786	1.638	1.881	2.071
240		30	25	4 * 43TZ	1.001	1.097	1.205	1.422	1.591	1.459	1.675	1.844
		30	35	4 * 53TZ	1.038	1.138	1.250	1.475	1.650	1.513	1.738	1.913
		30	45	4 * 63TZ	1.089	1.194	1.311	1.547	1.731	1.587	1.823	2.006
		30	55	4 * 73TZ	1.158	1.270	1.395	1.647	1.842	1.688	1.940	2.135

I moduli pensili P 55 devono poggiare su un lato.

Per il calcolo del prezzo preghiamo di fare riferimento alla sezione "Maggiorazione Ottone Anticato" del presente listino.

SPAZIO Moduli ribalta con telaio H 30

Telaio
Alluminio Anodizzato Nero

Apertura
Di serie: v/basso o v/altro con pistone

CODICI

moduli finiti

***B** a terra o in appoggio

***C** pensile

moduli per top

***F** a terra o in appoggio

***H** pensile

			Struttura Materico	Struttura Laccato Opaco Essenza	Struttura Lucido Spazzolato		
			Frontali Vetro Trasparente Vetro Riflettente Vetro Trama Vetro Rigato	Frontali Vetro Trasparente Vetro Riflettente Vetro Trama Vetro Rigato	Frontali Vetro Trasparente Vetro Riflettente Vetro Trama Vetro Rigato		
60		H	P				
		30	25	4 * 436	431	456	515
		30	35	4 * 536	431	456	515
		30	45	4 * 636	487	515	581
90		30	55	4 * 736	531	561	633
		30	25	4 * 439	625	661	746
		30	35	4 * 539	648	686	774
		30	45	4 * 639	751	794	896
120		30	55	4 * 739	797	843	951
		30	25	4 * 43FX	892	943	1.064
		30	35	4 * 53FX	944	999	1.127
		30	45	4 * 63FX	1.045	1.106	1.247
180		30	55	4 * 73FX	1.121	1.186	1.338
		30	25	4 * 43LX	1.366	1.445	1.630
		30	35	4 * 53LX	1.450	1.534	1.730
		30	45	4 * 63LX	1.554	1.644	1.854
240		30	55	4 * 73LX	1.633	1.727	1.949
		30	25	4 * 43TY	1.802	1.906	2.150
		30	35	4 * 53TY	1.870	1.978	2.232
		30	45	4 * 63TY	1.967	2.082	2.348
		30	55	4 * 73TY	2.098	2.219	2.504

I moduli pensili P 55 devono poggiare su un lato.

SPAZIO Moduli battente H 40

Maniglia

Di serie: Y corta Opaco / Lucido o Push-Pull
 Y corta Finiture Metallo o S Cuoio: cad. + € 30
 Y lunga Opaco / Lucido: cad. + € 37
 Y lunga Finiture Metallo o M / L Cuoio: cad. + € 70

Apertura



CODICI

moduli finiti




***B** a terra o in appoggio

***C** pensile

moduli per top

***F** a terra o in appoggio

***H** pensile

L	H	P	CODICI	Struttura Materico		Struttura Laccato Opaco Essenza			Struttura Lucido Spazzolato		
				Frontali Materico	Frontali L. Opaco Essenza	Frontali L. Opaco Essenza	Frontali Lucido Sp. V. Laccato V. Met. Specchio	Frontali V. Marmo	Frontali L. Opaco Essenza	Frontali Lucido Sp. V. Laccato V. Met. Specchio	Frontali V. Marmo
30 	40	25	4 * D43	211	232	254	300	336	308	354	389
	40	35	4 * E43	217	238	261	308	345	316	363	400
	40	45	4 * F43	240	263	288	340	381	349	401	441
40 	40	25	4 * D44	217	238	261	308	345	316	363	400
	40	35	4 * E44	222	243	267	316	353	324	372	409
	40	45	4 * F44	245	268	294	347	389	356	409	450
50 	40	25	4 * D45	225	246	270	319	357	327	376	414
	40	35	4 * E45	231	253	278	329	367	337	387	426
	40	45	4 * F45	252	276	303	358	400	367	422	464

I moduli pensili P 55 devono poggiare su un lato.

Per il calcolo del prezzo preghiamo di fare riferimento alla sezione "Maggiorazione Ottone Anticato" del presente listino.

SPAZIO Moduli cassetto H 40

Maniglia Di serie: Y corta Opaco / Lucido o Push-Pull Y corta Finiture Metallo o S Cuoio: cad. + € 30 Y lunga Opaco / Lucido: cad. + € 37 Y lunga Finiture Metallo o M / L Cuoio: cad. + € 70 Estrazione Di serie: parziale Totale (no su moduli P 35): cad. girocassetto + € 34			CODICI moduli finiti *B a terra o in appoggio *C pensile moduli per top *F a terra o in appoggio *H pensile			Struttura Materico		Struttura Laccato Opaco Essenza			Struttura Lucido Spazzolato		
						Frontali Materico	Frontali L. Opaco Essenza	Frontali L. Opaco Essenza	Frontali Lucido Sp. V. Laccato V. Met. Specchio	Frontali V. Marmo	Frontali L. Opaco Essenza	Frontali Lucido Sp. V. Laccato V. Met. Specchio	Frontali V. Marmo
L	H	P											
30	40	35	4 * 1Y3	258	283	310	366	410	376	431	475		
40	40	35	4 * 1Y4	258	283	310	366	410	376	431	475		
	40	45	4 * 2Y4	296	324	356	421	470	431	495	545		
50	40	35	4 * 1Y5	258	283	310	366	410	376	431	475		
	40	45	4 * 2Y5	296	324	356	421	470	431	495	545		
	40	55	4 * 3Y5	347	380	417	493	551	505	580	639		
60	40	35	4 * 1Y6	276	303	332	392	439	402	462	508		
	40	45	4 * 2Y6	323	354	389	460	514	471	541	596		
	40	55	4 * 3Y6	368	404	443	523	585	537	616	678		
70	40	35	4 * 1Y7	307	336	369	436	488	447	513	565		
	40	45	4 * 2Y7	361	395	434	513	573	526	604	665		
	40	55	4 * 3Y7	399	437	480	567	634	581	668	735		
80	40	35	4 * 1Y8	342	375	411	485	543	498	572	629		
	40	45	4 * 2Y8	399	437	480	567	634	581	668	735		
	40	55	4 * 3Y8	446	489	537	634	709	650	747	822		
90	40	35	4 * 1Y9	379	415	456	539	602	552	634	698		
	40	45	4 * 2Y9	450	493	541	639	715	655	752	828		
	40	55	4 * 3Y9	497	545	598	706	790	724	832	915		

I moduli pensili P 55 devono poggiare su un lato.

Per il calcolo del prezzo preghiamo di fare riferimento alla sezione "Maggiorazione Ottone Anticato" del presente listino.

SPAZIO Moduli cassetto H 40

Maniglia

Di serie: Y corta Opaco / Lucido o Push-Pull
 Y corta Finiture Metallo o S Cuoio: cad. + € 30
 Y lunga Opaco / Lucido: cad. + € 37
 Y lunga Finiture Metallo o M / L Cuoio: cad. + € 70

Estrazione

Di serie: parziale
 Totale (no su moduli P 35): cad. girocassetto + € 34

CODICI

moduli finiti

*B a terra o in appoggio

*C pensile

moduli per top

*F a terra o in appoggio






*H pensile

L	H	P	CODICI	Struttura Materico		Struttura Laccato Opaco Essenza			Struttura Lucido Spazzolato		
				Frontali Materico	Frontali L. Opaco Essenza	Frontali L. Opaco Essenza	Frontali Lucido Sp. V. Laccato V. Met. Specchio	Frontali V. Marmo	Frontali L. Opaco Essenza	Frontali Lucido Sp. V. Laccato V. Met. Specchio	Frontali V. Marmo
100	40	35	4 * 1YCX	500	548	602	711	795	729	837	922
		45	4 * 2YCX	538	590	648	765	856	785	901	992
		55	4 * 3YCX	615	674	740	874	977	896	1.029	1.133
120	40	35	4 * 1YFX	525	576	632	746	835	765	879	967
		45	4 * 2YFX	576	631	693	818	915	839	964	1.061
		55	4 * 3YFX	660	724	795	939	1.050	962	1.106	1.217
140	40	35	4 * 1YHX	601	658	723	854	955	875	1.005	1.107
		45	4 * 2YHX	657	720	791	934	1.045	958	1.100	1.211
		55	4 * 3YHX	746	818	898	1.060	1.186	1.087	1.249	1.374
150	40	35	4 * 1YIX	689	756	830	980	1.096	1.005	1.154	1.270
		45	4 * 2YIX	770	844	927	1.094	1.224	1.122	1.289	1.419
		55	4 * 3YIX	848	930	1.021	1.205	1.348	1.236	1.420	1.563
160	40	35	4 * 1YJX	689	756	830	980	1.096	1.005	1.154	1.270
		45	4 * 2YJX	770	844	927	1.094	1.224	1.122	1.289	1.419
		55	4 * 3YJX	848	930	1.021	1.205	1.348	1.236	1.420	1.563
180	40	35	4 * 1YLX	762	835	917	1.083	1.211	1.110	1.275	1.404
		45	4 * 2YLX	843	924	1.015	1.198	1.340	1.229	1.411	1.553
		55	4 * 3YLX	921	1.010	1.109	1.309	1.464	1.342	1.542	1.697
240	40	35	4 * 1YTY	1.021	1.120	1.230	1.452	1.624	1.489	1.710	1.882
		45	4 * 2YTY	1.070	1.173	1.289	1.522	1.702	1.560	1.792	1.973
		55	4 * 3YTY	1.225	1.343	1.475	1.741	1.947	1.785	2.051	2.257

I moduli pensili P 55 devono poggiare su un lato.

Per il calcolo del prezzo preghiamo di fare riferimento alla sezione "Maggiorazione Ottone Anticato" del presente listino.

SPAZIO Moduli cassettone H 40

			CODICI	Struttura Materico		Struttura Laccato Opaco Essenza			Struttura Lucido Spazzolato		
			moduli finiti	Frontali Materico	Frontali L. Opaco Essenza	Frontali L. Opaco Essenza	Frontali Lucido Sp. V. Laccato V. Met. Specchio	Frontali V. Marmo	Frontali L. Opaco Essenza	Frontali Lucido Sp. V. Laccato V. Met. Specchio	Frontali V. Marmo
L	H	P									
40		35	4 * 144	211	232	254	300	336	308	354	389
		40	4 * 244	232	254	279	330	369	338	388	427
		55	4 * 344								
50		35	4 * 145	211	232	254	300	336	308	354	389
		40	4 * 245	232	254	279	330	369	338	388	427
		55	4 * 345	274	300	329	389	435	399	458	504
60		35	4 * 146	225	247	271	320	358	328	377	415
		40	4 * 246	263	288	316	373	418	383	440	484
		55	4 * 346	297	325	357	422	472	432	497	547
70		35	4 * 147	255	280	307	363	406	372	427	470
		40	4 * 247	293	321	352	416	465	426	490	539
		55	4 * 347	319	350	384	454	507	465	534	588
80		35	4 * 148	285	313	343	405	453	416	477	525
		40	4 * 248	323	354	388	458	513	470	540	594
		55	4 * 348	367	402	441	521	583	534	613	675

I moduli pensili P 55 devono poggiare su un lato.

Per il calcolo del prezzo preghiamo di fare riferimento alla sezione "Maggiorazione Ottone Anticato" del presente listino.

SPAZIO Moduli cassettoni H 40

Maniglia

Di serie: Y corta Opaco / Lucido o Push-Pull
 Y corta Finiture Metallo o S Cuoio: cad. + € 30
 Y lunga Opaco / Lucido: cad. + € 37
 Y lunga Finiture Metallo o M / L Cuoio: cad. + € 70

Estrazione

Di serie: parziale
 Totale (no su moduli P 35): cad. girocassetto + € 34

CODICI

moduli finiti


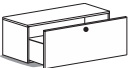
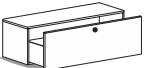
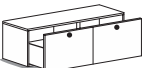

*B a terra o in appoggio

*C pensile

moduli per top

*F a terra o in appoggio

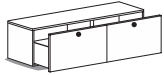
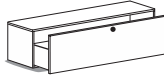
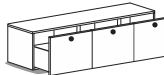
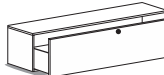
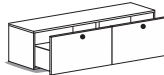
*H pensile

L	H	P	CODICI	Struttura Materico		Struttura Laccato Opaco Essenza			Struttura Lucido Spazzolato			
				Frontali Materico	Frontali L. Opaco Essenza	Frontali L. Opaco Essenza	Frontali Lucido Sp. V. Laccato V. Met. Specchio	Frontali V. Marmo	Frontali L. Opaco Essenza	Frontali Lucido Sp. V. Laccato V. Met. Specchio	Frontali V. Marmo	
90		40	35	4 * 149	315	345	379	448	501	459	527	580
		40	45	4 * 249	374	410	450	531	594	545	626	689
		40	55	4 * 349	419	459	504	595	666	610	701	772
100		40	35	4 * 14CX	437	479	526	621	695	637	732	805
		40	45	4 * 24CX	481	527	579	684	765	701	805	886
		40	55	4 * 34CX	538	590	648	765	856	785	901	992
120		40	35	4 * 14FX	461	506	555	655	733	672	772	850
		40	45	4 * 24FX	518	568	624	737	824	756	868	955
		40	55	4 * 34FX	581	637	699	825	923	846	972	1.070
120		40	35	4 * 14FY	489	536	589	696	778	713	819	902
		40	45	4 * 24FY	560	614	674	796	890	816	937	1.032
		40	55	4 * 34FY	618	678	744	878	983	901	1.035	1.139
140		40	35	4 * 14HX	539	591	649	766	857	786	903	993
		40	45	4 * 24HX	599	657	721	851	952	873	1.003	1.104
		40	55	4 * 34HX	663	727	798	942	1.054	966	1.110	1.221

I moduli pensili P 55 devono poggiare su un lato.

Per il calcolo del prezzo preghiamo di fare riferimento alla sezione "Maggiorazione Ottone Anticato" del presente listino.

SPAZIO Moduli cassettone H 40

			CODICI	Struttura Materico		Struttura Laccato Opaco Essenza			Struttura Lucido Spazzolato		
			moduli finiti	Frontali Materico	Frontali L. Opaco Essenza	Frontali L. Opaco Essenza	Frontali Lucido Sp. V. Laccato V. Met. Specchio	Frontali V. Marmo	Frontali L. Opaco Essenza	Frontali Lucido Sp. V. Laccato V. Met. Specchio	Frontali V. Marmo
			moduli per top								
			*B a terra o in appoggio								
			*C pensile								
			*F a terra o in appoggio								
			*H pensile								
L	H	P									
140		35	4 * 14HY	541	593	651	769	860	788	905	997
		40	4 * 24HY	606	664	729	861	963	883	1.014	1.116
		40	4 * 34HY	667	731	803	948	1.060	972	1.117	1.229
150		35	4 * 14IX	606	665	730	862	964	884	1.015	1.117
		40	4 * 24IX	668	732	804	949	1.062	973	1.118	1.231
		40	4 * 34IX	735	806	885	1.045	1.169	1.071	1.231	1.355
150		35	4 * 14IZ	678	743	816	963	1.078	988	1.135	1.249
		40	4 * 24IZ	714	783	860	1.015	1.136	1.041	1.196	1.316
		40	4 * 34IZ	791	867	952	1.124	1.257	1.152	1.324	1.457
160		35	4 * 14JX	606	665	730	862	964	884	1.015	1.117
		40	4 * 24JX	668	732	804	949	1.062	973	1.118	1.231
		40	4 * 34JX	735	806	885	1.045	1.169	1.071	1.231	1.355
160		35	4 * 14JY	633	694	762	900	1.006	923	1.060	1.166
		40	4 * 24JY	689	756	830	980	1.096	1.005	1.154	1.270
		40	4 * 34JY	757	830	911	1.075	1.203	1.103	1.267	1.394

I moduli pensili P 55 devono poggiare su un lato.

Per il calcolo del prezzo preghiamo di fare riferimento alla sezione "Maggiorazione Ottone Anticato" del presente listino.

SPAZIO Moduli cassettone H 40

Maniglia

Di serie: Y corta Opaco / Lucido o Push-Pull
 Y corta Finiture Metallo o S Cuoio: cad. + € 30
 Y lunga Opaco / Lucido: cad. + € 37
 Y lunga Finiture Metallo o M / L Cuoio: cad. + € 70

Estrazione

Di serie: parziale
 Totale (no su moduli P 35): cad. girocassetto + € 34

CODICI

moduli finiti

*B a terra o in appoggio

*C pensile

moduli per top

*F a terra o in appoggio






*H pensile

L	H	P	CODICI	Struttura Materico		Struttura Laccato Opaco Essenza			Struttura Lucido Spazzolato		
				Frontali Materico	Frontali L. Opaco Essenza	Frontali L. Opaco Essenza	Frontali Lucido Sp. V. Laccato V. Met. Specchio	Frontali V. Marmo	Frontali L. Opaco Essenza	Frontali Lucido Sp. V. Laccato V. Met. Specchio	Frontali V. Marmo
180	40	35	4 * 14LX	673	738	810	956	1.070	981	1.126	1.240
		45	4 * 24LX	740	811	891	1.052	1.177	1.079	1.239	1.364
		55	4 * 34LX	809	887	974	1.150	1.286	1.179	1.354	1.491
180	40	35	4 * 14LZ	744	816	896	1.058	1.183	1.085	1.246	1.371
		45	4 * 24LZ	826	906	995	1.175	1.314	1.204	1.384	1.523
		55	4 * 34LZ	895	981	1.078	1.273	1.423	1.305	1.499	1.650
210	40	35	4 * 14PZ	787	862	947	1.118	1.251	1.146	1.317	1.449
		45	4 * 24PZ	882	967	1.062	1.254	1.402	1.286	1.477	1.625
		55	4 * 34PZ	1.008	1.105	1.214	1.433	1.603	1.469	1.688	1.858
240	40	35	4 * 14TY	894	981	1.077	1.271	1.422	1.304	1.498	1.648
		45	4 * 24TY	956	1.048	1.151	1.359	1.520	1.393	1.600	1.762
		55	4 * 34TY	1.069	1.172	1.287	1.519	1.699	1.558	1.789	1.970
240	40	35	4 * 14TZ	918	1.007	1.106	1.306	1.460	1.339	1.538	1.693
		45	4 * 24TZ	990	1.085	1.192	1.407	1.574	1.443	1.657	1.824
		55	4 * 34TZ	1.099	1.205	1.324	1.563	1.748	1.603	1.841	2.026

I moduli pensili P 55 devono poggiare su un lato.

Per il calcolo del prezzo preghiamo di fare riferimento alla sezione "Maggiorazione Ottone Anticato" del presente listino.

SPAZIO Moduli ribalta H 40

			CODICI	Struttura Materico		Struttura Laccato Opaco Essenza			Struttura Lucido Spazzolato		
L	H	P		moduli finiti	Frontali Materico	Frontali L. Opaco Essenza	Frontali L. Opaco Essenza	Frontali Lucido Sp. V. Laccato V. Met. Specchio	Frontali V. Marmo	Frontali L. Opaco Essenza	Frontali Lucido Sp. V. Laccato V. Met. Specchio
40 		25	4 * 444	255	280	307	363	406	372	427	470
		35	4 * 544	261	286	314	371	415	380	437	481
		45	4 * 644	282	309	339	401	448	411	472	519
		55	4 * 744	310	340	373	441	493	452	519	571
50 		25	4 * 445	255	280	307	363	406	372	427	470
		35	4 * 545	261	286	314	371	415	380	437	481
		45	4 * 645	282	309	339	401	448	411	472	519
		55	4 * 745	310	340	373	441	493	452	519	571
60 		25	4 * 446	269	295	324	383	428	393	451	496
		35	4 * 546	274	301	330	390	436	400	459	505
		45	4 * 646	298	326	358	423	473	434	498	548
		55	4 * 746	326	357	392	463	518	475	545	600
70 		25	4 * 447	308	338	371	438	490	449	516	568
		35	4 * 547	323	354	389	460	514	471	541	596
		45	4 * 647	348	382	419	495	554	507	583	642
		55	4 * 747	367	402	441	521	583	534	613	675
80 		25	4 * 448	356	390	428	506	565	518	595	655
		35	4 * 548	361	395	434	513	573	526	604	665
		45	4 * 648	386	424	465	549	614	563	647	712
		55	4 * 748	420	461	506	598	668	613	704	775

I moduli pensili P 55 devono poggiare su un lato. Ogni vano comprende un ripiano in Vetro Trasparente Argento.
Per il calcolo del prezzo preghiamo di fare riferimento alla sezione "Maggiorazione Ottone Anticato" del presente listino.

SPAZIO Moduli ribalta H 40

Maniglia

Di serie: Y corta Opaco / Lucido o Push-Pull
 Y corta Finiture Metallo o S Cuoio: cad. + € 30
 Y lunga Opaco / Lucido: cad. + € 37
 Y lunga Finiture Metallo o M / L Cuoio: cad. + € 70

Apertura

Di serie: v/alto o v/basso con pistone
 V/basso con cavetto (no su moduli P 25 e frontali
 Composti): cad. frontale L da 30 a 90 + € 34
 V/basso con cavetto (no su moduli P 25 e frontali
 Composti): cad. frontale L da 100 a 180 + € 61

CODICI

moduli finiti

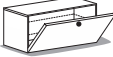
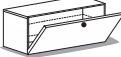
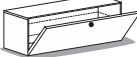


*B a terra o in appoggio

*C pensile

moduli per top

*F a terra o in appoggio

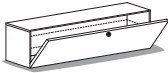
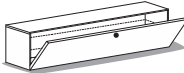
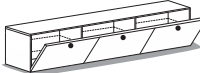
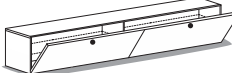
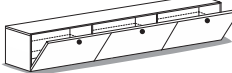
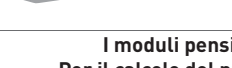
*H pensile

L	H	P	CODICI	Struttura Materico		Struttura Laccato Opaco Essenza			Struttura Lucido Spazzolato		
				Frontali Materico	Frontali L. Opaco Essenza	Frontali L. Opaco Essenza	Frontali Lucido Sp. V. Laccato V. Met. Specchio	Frontali V. Marmo	Frontali L. Opaco Essenza	Frontali Lucido Sp. V. Laccato V. Met. Specchio	Frontali V. Marmo
90		25	4 * 449	382	419	460	543	608	557	640	704
		35	4 * 549	401	440	483	570	638	585	672	739
		45	4 * 649	450	493	541	639	715	655	752	828
		55	4 * 749	478	524	575	679	759	696	800	880
100		25	4 * 44CX	523	573	629	743	831	762	875	963
		35	4 * 54CX	544	597	655	773	865	793	911	1.003
		45	4 * 64CX	580	636	698	824	922	845	971	1.068
		55	4 * 74CX	617	677	743	877	981	900	1.033	1.137
120		25	4 * 44FX	533	585	642	758	848	777	893	983
		35	4 * 54FX	569	624	685	809	905	829	953	1.049
		45	4 * 64FX	617	677	743	877	981	900	1.033	1.137
		55	4 * 74FX	661	725	796	940	1.051	964	1.107	1.218
140		25	4 * 44HX	640	701	770	909	1.017	932	1.071	1.179
		35	4 * 54HX	683	749	822	970	1.086	995	1.143	1.258
		45	4 * 64HX	728	798	876	1.034	1.157	1.060	1.218	1.341
		55	4 * 74HX	769	843	926	1.093	1.223	1.121	1.288	1.417
150		25	4 * 44IX	747	819	900	1.062	1.188	1.089	1.251	1.377
		35	4 * 54IX	796	873	959	1.132	1.266	1.161	1.334	1.468
		45	4 * 64IX	835	916	1.006	1.188	1.328	1.218	1.399	1.540
		55	4 * 74IX	879	964	1.059	1.250	1.398	1.282	1.473	1.621

I moduli pensili P 55 devono poggiare su un lato. Ogni vano comprende un ripiano in Vetro Trasparente Argento.

Per il calcolo del prezzo preghiamo di fare riferimento alla sezione "Maggiorazione Ottone Anticato" del presente listino.

SPAZIO Moduli ribalta H 40

			CODICI	Struttura Materico		Struttura Laccato Opaco Essenza			Struttura Lucido Spazzolato				
			moduli finiti	Frontali Materico	Frontali L. Opaco Essenza	Frontali L. Opaco Essenza	Frontali Lucido Sp. V. Laccato V. Met. Specchio	Frontali V. Marmo	Frontali L. Opaco Essenza	Frontali Lucido Sp. V. Laccato V. Met. Specchio	Frontali V. Marmo		
			moduli per top										
			*B a terra o in appoggio										
			*C pensile										
			*F a terra o in appoggio										
			*H pensile										
160		Cavetto non previsto	H	P									
			40	25	4 * 44JX	747	819	900	1.062	1.188	1.089	1.251	1.377
			40	35	4 * 54JX	796	873	959	1.132	1.266	1.161	1.334	1.468
			40	45	4 * 64JX	835	916	1.006	1.188	1.328	1.218	1.399	1.540
180		Cavetto non previsto	H	P									
			40	25	4 * 44LX	807	885	972	1.147	1.284	1.177	1.352	1.488
			40	35	4 * 54LX	857	940	1.032	1.218	1.363	1.249	1.435	1.579
			40	45	4 * 64LX	909	996	1.094	1.291	1.445	1.324	1.521	1.674
210		Cavetto non previsto	H	P									
			40	25	4 * 44PZ	962	1.054	1.158	1.367	1.529	1.402	1.610	1.772
			40	35	4 * 54PZ	989	1.084	1.191	1.406	1.573	1.442	1.656	1.823
			40	45	4 * 64PZ	1.055	1.157	1.271	1.500	1.678	1.538	1.767	1.945
240		Cavetto non previsto	H	P									
			40	25	4 * 44TY	1.066	1.169	1.284	1.516	1.695	1.554	1.785	1.965
			40	35	4 * 54TY	1.109	1.215	1.335	1.576	1.763	1.616	1.856	2.043
			40	45	4 * 64TY	1.155	1.266	1.391	1.642	1.837	1.684	1.934	2.129
240		Cavetto non previsto	H	P									
			40	25	4 * 44TZ	1.099	1.205	1.324	1.563	1.748	1.603	1.841	2.026
			40	35	4 * 54TZ	1.142	1.252	1.375	1.623	1.815	1.664	1.912	2.104
			40	45	4 * 64TZ	1.188	1.303	1.431	1.689	1.889	1.732	1.990	2.190
240		Cavetto non previsto	H	P									
			40	55	4 * 74TZ	1.260	1.382	1.518	1.792	2.004	1.837	2.111	2.323

I moduli pensili P 55 devono poggiare su un lato. Ogni vano comprende un ripiano in Vetro Trasparente Argento.
Per il calcolo del prezzo preghiamo di fare riferimento alla sezione "Maggiorazione Ottone Anticato" del presente listino.

SPAZIO Moduli ribalta con telaio H 40

Telaio
Alluminio Anodizzato Nero
Apertura
Di serie: v/basso o v/altro con pistone

CODICI
moduli finiti
*B a terra o in appoggio
*C pensile
moduli per top
*F a terra o in appoggio
*H pensile

Struttura
Materico

Struttura
**Laccato Opaco
Essenza**

Struttura
Lucido Spazzolato

Frontali
**Vetro Trasparente
Vetro Riflettente
Vetro Trama
Vetro Rigato**

Frontali
**Vetro Trasparente
Vetro Riflettente
Vetro Trama
Vetro Rigato**

Frontali
**Vetro Trasparente
Vetro Riflettente
Vetro Trama
Vetro Rigato**

L	H	P					
60							
		40	25	4 * 446	503	532	600
		40	35	4 * 546	512	542	611
		40	45	4 * 646	555	588	663
90							
		40	25	4 * 449	713	755	851
		40	35	4 * 549	749	793	894
		40	45	4 * 649	839	888	1.001
120							
		40	25	4 * 44FX	996	1.053	1.188
		40	35	4 * 54FX	1.062	1.124	1.268
		40	45	4 * 64FX	1.152	1.219	1.375
180							
		40	25	4 * 44LX	1.507	1.595	1.799
		40	35	4 * 54LX	1.600	1.693	1.910
		40	45	4 * 64LX	1.696	1.795	2.024
240							
		40	25	4 * 44TY	1.991	2.106	2.376
		40	35	4 * 54TY	2.070	2.190	2.470
		40	45	4 * 64TY	2.157	2.282	2.574
	40	55	4 * 74TY	2.291	2.424	2.735	

I moduli pensili P 55 devono poggiare su un lato. Ogni vano comprende un ripiano in Vetro Trasparente Argento.

SPAZIO Moduli battente H 50

Maniglia

Di serie: Y corta Opaco / Lucido o Push-Pull
 Y corta Finiture Metallo o S Cuoio: cad. + € 30
 Y lunga Opaco / Lucido: cad. + € 37
 Y lunga Finiture Metallo o M / L Cuoio: cad. + € 70

Apertura



CODICI

moduli finiti

*B a terra o in appoggio

*C pensile

moduli per top

*F a terra o in appoggio

*H pensile

L	H	P	CODICI	Struttura Materico		Struttura Laccato Opaco Essenza			Struttura Lucido Spazzolato			
				Frontali Materico	Frontali L. Opaco Essenza	Frontali L. Opaco Essenza	Frontali Lucido Sp. V. Laccato V. Met. Specchio	Frontali V. Marmo	Frontali L. Opaco Essenza	Frontali Lucido Sp. V. Laccato V. Met. Specchio	Frontali V. Marmo	
30												
		50	25	4 * D53	252	276	303	358	400	367	422	464
		50	35	4 * E53	269	295	324	383	428	393	451	496
	50	45	4 * F53	298	326	358	423	473	434	498	548	
40												
		50	25	4 * D54	256	281	308	364	407	373	429	472
		50	35	4 * E54	274	300	329	389	435	399	458	504
	50	45	4 * F54	303	332	364	430	481	441	506	557	
50												
		50	25	4 * D55	270	296	325	384	429	394	452	498
		50	35	4 * E55	285	313	343	405	453	416	477	525
	50	45	4 * F55	316	346	380	449	502	460	529	582	
60												
		50	25	4 * D56	288	315	346	409	457	419	481	530
		50	35	4 * E56	304	334	366	432	484	443	509	560
	50	45	4 * F56	337	369	405	478	535	491	563	620	
80												
		50	25	4 * D58	422	463	508	600	671	615	707	778
		50	35	4 * E58	439	481	528	624	697	639	734	808
	50	45	4 * F58	475	521	572	675	756	693	796	876	

Per il calcolo del prezzo preghiamo di fare riferimento alla sezione "Maggiorazione Ottone Anticato" del presente listino.
 I moduli pensili P 55 devono poggiare su un lato. Ogni vano comprende un ripiano in Vetro Trasparente Argento.

SPAZIO Moduli battente H 50

Maniglia

Di serie: Y corta Opaco / Lucido o Push-Pull
 Y corta Finiture Metallo o S Cuoio: cad. + € 30
 Y lunga Opaco / Lucido: cad. + € 37
 Y lunga Finiture Metallo o M / L Cuoio: cad. + € 70

Apertura







CODICI

moduli finiti
 *B a terra o in appoggio
 *C pensile
moduli per top
 *F a terra o in appoggio
 *H pensile

L	H	P	CODICI	Struttura Materico		Struttura Laccato Opaco Essenza			Struttura Lucido Spazzolato		
				Frontali Materico	Frontali L. Opaco Essenza	Frontali L. Opaco Essenza	Frontali Lucido Sp. V. Laccato V. Met. Specchio	Frontali V. Marmo	Frontali L. Opaco Essenza	Frontali Lucido Sp. V. Laccato V. Met. Specchio	Frontali V. Marmo
100	50	25	4 * D5C	542	595	653	771	862	791	908	1.000
		35	4 * E5C	576	631	693	818	915	839	964	1.061
		45	4 * F5C	618	678	744	878	983	901	1.035	1.139
120	50	25	4 * D5F	566	620	681	804	899	825	947	1.042
		35	4 * E5F	611	670	736	869	972	891	1.024	1.127
		45	4 * F5F	667	731	803	948	1.060	972	1.117	1.229
150	50	35	4 * E5I	830	910	1.000	1.180	1.320	1.210	1.390	1.530
		45	4 * F5I	879	964	1.059	1.250	1.398	1.282	1.473	1.621
		55	4 * G5I	928	1.018	1.118	1.320	1.476	1.353	1.555	1.711
160	50	35	4 * E5J	902	989	1.086	1.282	1.434	1.315	1.510	1.662
		45	4 * F5J	950	1.042	1.144	1.350	1.511	1.385	1.591	1.751
		55	4 * G5J	998	1.094	1.202	1.419	1.587	1.455	1.671	1.840
180	50	35	4 * E5L	909	996	1.094	1.291	1.445	1.324	1.521	1.674
		45	4 * F5L	968	1.062	1.166	1.376	1.540	1.411	1.621	1.784
		55	4 * G5L	1.016	1.114	1.224	1.445	1.616	1.482	1.702	1.873

Per il calcolo del prezzo preghiamo di fare riferimento alla sezione "Maggiorazione Ottone Anticato" del presente listino.
 I moduli pensili P 55 devono poggiare su un lato. Ogni vano comprende un ripiano in Vetro Trasparente Argentato.

SPAZIO Moduli cassetto H 50

			CODICI	Struttura Materico		Struttura Laccato Opaco Essenza			Struttura Lucido Spazzolato		
			moduli finiti	Frontali Materico	Frontali L. Opaco Essenza	Frontali L. Opaco Essenza	Frontali Lucido Sp. V. Laccato V. Met. Specchio	Frontali V. Marmo	Frontali L. Opaco Essenza	Frontali Lucido Sp. V. Laccato V. Met. Specchio	Frontali V. Marmo
			moduli per top								
L	H	P									
50			4 * 1X5	303	332	364	430	481	441	506	557
			4 * 2X5	346	379	416	491	550	504	579	637
			4 * 3X5	403	442	485	573	641	587	675	743
60			4 * 1X6	323	354	388	458	513	470	540	594
			4 * 2X6	382	419	460	543	608	557	640	704
			4 * 3X6	433	475	521	615	688	631	725	798
70			4 * 1X7	354	388	426	503	563	516	593	652
			4 * 2X7	415	455	500	590	660	605	695	765
			4 * 3X7	459	503	552	652	729	668	768	845
80			4 * 1X8	390	427	469	554	620	568	652	718
			4 * 2X8	451	495	543	641	717	658	755	831
			4 * 3X8	508	557	612	723	808	741	851	937

I moduli pensili P 55 devono poggiare su un lato.

Per il calcolo del prezzo preghiamo di fare riferimento alla sezione "Maggiorazione Ottone Anticato" del presente listino.

SPAZIO Moduli battente H 60

Maniglia

Di serie: Y corta Opaco / Lucido o Push-Pull
 Y corta Finiture Metallo o S Cuoio: cad. + € 30
 Y lunga Opaco / Lucido: cad. + € 37
 Y lunga Finiture Metallo o M / L Cuoio: cad. + € 70

Apertura



CODICI

moduli finiti

*B a terra o in appoggio

*C pensile

moduli per top

*F a terra o in appoggio

*H pensile

L	H	P	CODICI	Struttura Materico		Struttura Laccato Opaco Essenza			Struttura Lucido Spazzolato		
				Frontali Materico	Frontali L. Opaco Essenza	Frontali L. Opaco Essenza	Frontali Lucido Sp. V. Laccato V. Met. Specchio	Frontali V. Marmo	Frontali L. Opaco Essenza	Frontali Lucido Sp. V. Laccato V. Met. Specchio	Frontali V. Marmo
30	60	25	4 * D63	259	284	311	367	411	377	433	476
		35	4 * E63	294	323	354	418	468	429	493	542
		45	4 * F63	324	355	390	461	515	472	543	597
40	60	25	4 * D64	269	295	324	383	428	393	451	496
		35	4 * E64	303	333	365	431	482	442	508	559
		45	4 * F64	334	366	402	475	531	487	559	616
		55	4 * G64	361	395	434	513	573	526	604	665
50	60	25	4 * D65	281	308	338	399	447	409	470	518
		35	4 * E65	316	346	380	449	502	460	529	582
		45	4 * F65	346	379	416	491	550	504	579	637
		55	4 * G65	372	408	448	529	592	543	623	686
60	60	25	4 * D66	307	336	369	436	488	447	513	565
		35	4 * E66	342	375	411	485	543	498	572	629
		45	4 * F66	373	409	449	530	593	544	625	687
		55	4 * G66	400	438	481	568	635	583	669	736
80	60	25	4 * D68	440	483	530	626	700	642	737	811
		35	4 * E68	478	524	575	679	759	696	800	880
		45	4 * F68	512	561	616	727	814	746	857	943
100	60	25	4 * D6C	560	614	674	796	890	816	937	1.032
		35	4 * E6C	611	670	736	869	972	891	1.024	1.127
		45	4 * F6C	653	716	786	928	1.038	952	1.093	1.203

I moduli pensili P 55 devono poggiare su un lato. Ogni vano comprende un ripiano in Vetro Trasparente Argento.
 Per il calcolo del prezzo preghiamo di fare riferimento alla sezione "Maggiorazione Ottone Anticato" del presente listino.

SPAZIO Moduli battente H 60

Maniglia

Di serie: Y corta Opaco / Lucido o Push-Pull
Y corta Finiture Metallo o S Cuoio: cad. + € 30
Y lunga Opaco / Lucido: cad. + € 37
Y lunga Finiture Metallo o M / L Cuoio: cad. + € 70

Apertura



CODICI

moduli finiti

*B a terra o in appoggio

*C pensile

moduli per top

*F a terra o in appoggio

*H pensile

L	H	P	CODICI	Struttura Materico		Struttura Laccato Opaco Essenza			Struttura Lucido Spazzolato		
				Frontali Materico	Frontali L. Opaco Essenza	Frontali L. Opaco Essenza	Frontali Lucido Sp. V. Laccato V. Met. Specchio	Frontali V. Marmo	Frontali L. Opaco Essenza	Frontali Lucido Sp. V. Laccato V. Met. Specchio	Frontali V. Marmo
120	60	25	4 * D6F	595	652	716	845	946	867	996	1.096
		35	4 * E6F	660	724	795	939	1.050	962	1.106	1.217
		45	4 * F6F	717	786	863	1.019	1.140	1.045	1.200	1.321
150	60	35	4 * E6I	872	956	1.050	1.239	1.386	1.271	1.460	1.607
		45	4 * F6I	918	1.007	1.106	1.306	1.460	1.339	1.538	1.693
		55	4 * G6I	990	1.085	1.192	1.407	1.574	1.443	1.657	1.824
160	60	35	4 * E6J	954	1.046	1.149	1.356	1.517	1.391	1.598	1.758
		45	4 * F6J	1.001	1.098	1.206	1.424	1.592	1.460	1.677	1.846
		55	4 * G6J	1.070	1.173	1.289	1.522	1.702	1.560	1.792	1.973
180	60	35	4 * E6L	970	1.063	1.168	1.379	1.542	1.414	1.624	1.788
		45	4 * F6L	1.029	1.128	1.239	1.463	1.636	1.500	1.723	1.896
		55	4 * G6L	1.099	1.205	1.324	1.563	1.748	1.603	1.841	2.026
200	60	35	4 * E6N	1.094	1.199	1.317	1.555	1.739	1.594	1.831	2.016
		45	4 * F6N	1.167	1.280	1.406	1.660	1.856	1.702	1.955	2.152
		55	4 * G6N	1.289	1.413	1.552	1.832	2.049	1.878	2.158	2.375
240	60	35	4 * E6T	1.229	1.347	1.480	1.747	1.954	1.791	2.058	2.265
		45	4 * F6T	1.285	1.408	1.547	1.826	2.043	1.872	2.151	2.367
		55	4 * G6T	1.385	1.518	1.668	1.969	2.202	2.019	2.319	2.553

I moduli pensili P 55 devono poggiare su un lato. Ogni vano comprende un ripiano in Vetro Trasparente Argento.
Per il calcolo del prezzo preghiamo di fare riferimento alla sezione "Maggiorazione Ottone Anticato" del presente listino.

SPAZIO Moduli battente con telaio H 60

Telaio
Alluminio Anodizzato Nero

Apertura



CODICI

moduli finiti

*B a terra o in appoggio

*C pensile

moduli per top

*F a terra o in appoggio

*H pensile

Struttura
Materico

Struttura
Laccato Opaco
Essenza

Struttura
Lucido Spazzolato

Frontali
Vetro Trasparente
Vetro Riflettente
Vetro Trama
Vetro Rigato

Frontali
Vetro Trasparente
Vetro Riflettente
Vetro Trama
Vetro Rigato

Frontali
Vetro Trasparente
Vetro Riflettente
Vetro Trama
Vetro Rigato

L	H	P		Struttura Materico	Struttura Laccato Opaco Essenza	Struttura Lucido Spazzolato
30	60	25	4 * D63	483	511	576
	60	35	4 * E63	549	581	655
	60	45	4 * F63	605	640	722
40	60	25	4 * D64	503	532	600
	60	35	4 * E64	566	599	676
	60	45	4 * F64	624	660	744
	60	55	4 * G64	673	712	803
60	60	25	4 * D66	572	606	683
	60	35	4 * E66	638	675	761
	60	45	4 * F66	696	737	831
	60	55	4 * G66	746	789	890

I moduli pensili P 55 devono poggiare su un lato. Ogni vano comprende un ripiano in Vetro Trasparente Argento.

SPAZIO Moduli battente Milano H 60

Telaio
Canna di Fucile
Palladio

Apertura



CODICI

moduli finiti

*B a terra o in appoggio

*C pensile

moduli per top

*F a terra o in appoggio

*H pensile

Struttura
Materico

Struttura
Laccato Opaco
Essenza

Struttura
Lucido Spazzolato

Frontali
Vetro Trasparente
Vetro Riflettente
Vetro Trama
Vetro Rigato
Vetro Metallizzato
Specchio

Frontali
Vetro Trasparente
Vetro Riflettente
Vetro Trama
Vetro Rigato
Vetro Metallizzato
Specchio

Frontali
Vetro Trasparente
Vetro Riflettente
Vetro Trama
Vetro Rigato
Vetro Metallizzato
Specchio

L	H	P					
30							
		60	25	4 * D63	598	626	691
		60	35	4 * E63	680	712	786
40							
		60	25	4 * D64	623	652	720
		60	35	4 * E64	701	734	811
50							
		60	45	4 * F64	772	809	893
		60	55	4 * G64	834	873	964
60							
		60	25	4 * D65	649	680	751
		60	35	4 * E65	730	764	844
60							
		60	45	4 * F65	799	837	924
		60	55	4 * G65	861	901	995
60							
		60	25	4 * D66	709	742	820
		60	35	4 * E66	790	827	913
60							
		60	45	4 * F66	863	903	997
	60	55	4 * G66	924	967	1.068	

I moduli pensili P 55 devono poggiare su un lato. Ogni vano comprende un ripiano in Vetro Trasparente Argento.
Per il calcolo del prezzo preghiamo di fare riferimento alla sezione "Maggiorazione Ottone Anticato" del presente listino.

SPAZIO Moduli cassetto H 60

Maniglia

Di serie: Y corta Opaco / Lucido o Push-Pull
 Y corta Finiture Metallo o S Cuoio: cad. + € 30
 Y lunga Opaco / Lucido: cad. + € 37
 Y lunga Finiture Metallo o M / L Cuoio: cad. + € 70

Estrazione

Di serie: parziale
 Totale (no su moduli P 35): cad. girocassetto + € 34

CODICI





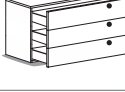
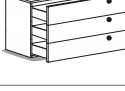
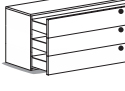
moduli finiti
***B** a terra o in appoggio
***C** pensile
moduli per top
***F** a terra o in appoggio
***H** pensile

L	H	P	CODICI	Struttura Materico		Struttura Laccato Opaco Essenza			Struttura Lucido Spazzolato		
				Frontali Materico	Frontali L. Opaco Essenza	Frontali L. Opaco Essenza	Frontali Lucido Sp. V. Laccato V. Met. Specchio	Frontali V. Marmo	Frontali L. Opaco Essenza	Frontali Lucido Sp. V. Laccato V. Met. Specchio	Frontali V. Marmo
30	60	35	4 * 1S3	383	420	461	544	609	558	641	706
		40	4 * 1S4	383	420	461	544	609	558	641	706
			4 * 2S4	437	479	526	621	695	637	732	805
50	60	35	4 * 1S5	383	420	461	544	609	558	641	706
		45	4 * 2S5	437	479	526	621	695	637	732	805
			4 * 3S5	526	577	633	747	836	766	880	969
60	60	35	4 * 1S6	406	445	488	576	645	591	679	747
		45	4 * 2S6	468	513	563	665	744	682	783	862
			4 * 3S6	552	606	665	785	878	805	925	1.018
70	60	35	4 * 1S7	437	479	526	621	695	637	732	805
		45	4 * 2S7	513	563	618	730	816	748	860	946
			4 * 3S7	587	644	707	835	934	856	983	1.082
80	60	35	4 * 1S8	482	528	580	685	766	702	807	888
		45	4 * 2S8	561	615	675	797	891	817	939	1.033
			4 * 3S8	645	707	776	916	1.025	939	1.079	1.188

I moduli pensili P 55 devono poggiare su un lato.

Per il calcolo del prezzo preghiamo di fare riferimento alla sezione "Maggiorazione Ottone Anticato" del presente listino.

SPAZIO Moduli cassetto H 60

			CODICI			Struttura Materico		Struttura Laccato Opaco Essenza			Struttura Lucido Spazzolato			
			moduli finiti			Frontali Materico	Frontali L. Opaco Essenza	Frontali L. Opaco Essenza	Frontali Lucido Sp. V. Laccato V. Met. Specchio	Frontali V. Marmo	Frontali L. Opaco Essenza	Frontali Lucido Sp. V. Laccato V. Met. Specchio	Frontali V. Marmo	
L	H	P												
90		60	35	4 * 1S9			529	580	637	752	841	771	886	975
		60	45	4 * 2S9			618	678	744	878	983	901	1.035	1.139
		60	55	4 * 3S9			705	773	849	1.002	1.121	1.028	1.181	1.299
100		60	35	4 * 1SCX			665	729	801	946	1.058	970	1.114	1.226
		60	45	4 * 2SCX			712	780	857	1.012	1.132	1.037	1.192	1.312
		60	55	4 * 3SCX			837	918	1.008	1.190	1.331	1.220	1.402	1.543
120		60	35	4 * 1SFX			689	756	830	980	1.096	1.005	1.154	1.270
		60	45	4 * 2SFX			750	822	903	1.066	1.192	1.093	1.256	1.382
		60	55	4 * 3SFX			881	966	1.061	1.252	1.401	1.284	1.475	1.624
140		60	35	4 * 1SHX			782	858	942	1.112	1.244	1.140	1.310	1.442
		60	45	4 * 2SHX			850	932	1.024	1.209	1.352	1.240	1.424	1.567
		60	55	4 * 3SHX			991	1.086	1.193	1.408	1.575	1.444	1.659	1.826
150		60	35	4 * 1SIX			884	969	1.064	1.256	1.405	1.288	1.479	1.628
		60	45	4 * 2SIX			992	1.088	1.195	1.411	1.578	1.446	1.662	1.829
		60	55	4 * 3SIX			1.115	1.223	1.343	1.585	1.773	1.626	1.867	2.055
160		60	35	4 * 1SJX			884	969	1.064	1.256	1.405	1.288	1.479	1.628
		60	45	4 * 2SJX			992	1.088	1.195	1.411	1.578	1.446	1.662	1.829
		60	55	4 * 3SJX			1.115	1.223	1.343	1.585	1.773	1.626	1.867	2.055
180		60	35	4 * 1SLX			962	1.054	1.158	1.367	1.529	1.402	1.610	1.772
		60	45	4 * 2SLX			1.065	1.167	1.282	1.513	1.693	1.552	1.782	1.962
		60	55	4 * 3SLX			1.188	1.303	1.431	1.689	1.889	1.732	1.990	2.190

I moduli pensili P 55 devono poggiare su un lato.

Per il calcolo del prezzo preghiamo di fare riferimento alla sezione "Maggiorazione Ottone Anticato" del presente listino.

SPAZIO Moduli battente H 70

Maniglia

Di serie: Y corta Opaco / Lucido o Push-Pull
 Y corta Finiture Metallo o S Cuoio: cad. + € 30
 Y lunga Opaco / Lucido: cad. + € 37
 Y lunga Finiture Metallo o M / L Cuoio: cad. + € 70

Apertura



CODICI

moduli finiti

*B a terra o in appoggio

*C pensile

moduli per top

*F a terra o in appoggio

*H pensile

L	H	P	CODICI	Struttura Materico		Struttura Laccato Opaco Essenza			Struttura Lucido Spazzolato				
				Frontali Materico	Frontali L. Opaco Essenza	Frontali L. Opaco Essenza	Frontali Lucido Sp. V. Laccato V. Met. Specchio	Frontali V. Marmo	Frontali L. Opaco Essenza	Frontali Lucido Sp. V. Laccato V. Met. Specchio	Frontali V. Marmo		
30		70	25	4 * D73	270	296	325	384	429	394	452	498	
		70	35	4 * E73	304	334	366	432	484	443	509	560	
		70	45	4 * F73	335	367	403	476	532	488	561	617	
40		70	25	4 * D74	298	326	358	423	473	434	498	548	
		70	35	4 * E74	334	366	402	475	531	487	559	616	
		70	45	4 * F74	362	397	436	515	576	528	607	668	
		70	55	4 * G74	407	446	490	579	647	593	682	750	
50		70	25	4 * D75	312	342	375	443	495	454	522	574	
		70	35	4 * E75	347	381	418	494	552	506	582	640	
		70	45	4 * F75	377	414	454	536	600	550	632	695	
		70	55	4 * G75	427	468	514	607	679	622	715	787	
60		70	25	4 * D76	334	366	402	475	531	487	559	616	
		70	35	4 * E76	368	404	443	523	585	537	616	678	
		70	45	4 * F76	401	440	483	570	638	585	672	739	
		70	55	4 * G76	444	486	534	631	705	647	743	818	
80		2 vani interni	70	25	4 * D78	500	548	602	711	795	729	837	922
			70	35	4 * E78	536	587	645	762	852	781	897	987
			70	45	4 * F78	571	626	687	811	907	832	955	1.052

I moduli pensili P 55 devono poggiare su un lato. Ogni vano comprende un ripiano in Vetro Trasparente Argento.
 Per il calcolo del prezzo preghiamo di fare riferimento alla sezione "Maggiorazione Ottone Anticato" del presente listino.

SPAZIO Moduli battente H 70

Maniglia

Di serie: Y corta Opaco / Lucido o Push-Pull
 Y corta Finiture Metallo o S Cuoio: cad. + € 30
 Y lunga Opaco / Lucido: cad. + € 37
 Y lunga Finiture Metallo o M / L Cuoio: cad. + € 70

Apertura



CODICI

moduli finiti

*B a terra o in appoggio

*C pensile

moduli per top

*F a terra o in appoggio

*H pensile

L	H	P	CODICI	Struttura Materico		Struttura Laccato Opaco Essenza			Struttura Lucido Spazzolato		
				Frontali Materico	Frontali L. Opaco Essenza	Frontali L. Opaco Essenza	Frontali Lucido Sp. V. Laccato V. Met. Specchio	Frontali V. Marmo	Frontali L. Opaco Essenza	Frontali Lucido Sp. V. Laccato V. Met. Specchio	Frontali V. Marmo
100	70	25	4 * D7C	625	686	753	889	994	912	1.047	1.153
		35	4 * E7C	674	739	812	959	1.072	983	1.129	1.243
		45	4 * F7C	720	789	867	1.024	1.145	1.050	1.206	1.327
120	70	25	4 * D7F	648	710	780	921	1.030	944	1.085	1.194
		35	4 * E7F	713	781	858	1.013	1.133	1.039	1.193	1.313
		45	4 * F7F	770	844	927	1.094	1.224	1.122	1.289	1.419
150	70	35	4 * E7I	968	1.062	1.166	1.376	1.540	1.411	1.621	1.784
		45	4 * F7I	1.016	1.114	1.224	1.445	1.616	1.482	1.702	1.873
		55	4 * G7I	1.093	1.198	1.316	1.553	1.738	1.593	1.830	2.014
160	70	35	4 * E7J	1.070	1.173	1.289	1.522	1.702	1.560	1.792	1.973
		45	4 * F7J	1.120	1.228	1.349	1.592	1.781	1.633	1.876	2.064
		55	4 * G7J	1.195	1.310	1.439	1.699	1.900	1.742	2.001	2.202
180	70	35	4 * E7L	1.050	1.152	1.265	1.493	1.670	1.531	1.759	1.936
		45	4 * F7L	1.109	1.215	1.335	1.576	1.763	1.616	1.856	2.043
		55	4 * G7L	1.186	1.300	1.428	1.686	1.885	1.728	1.985	2.185
200	70	35	4 * E7N	1.222	1.340	1.472	1.737	1.944	1.782	2.047	2.253
		45	4 * F7N	1.299	1.424	1.564	1.846	2.065	1.893	2.174	2.393
		55	4 * G7N	1.425	1.562	1.716	2.025	2.266	2.077	2.386	2.626

I moduli pensili P 55 devono poggiare su un lato. Ogni vano comprende un ripiano in Vetro Trasparente Argento.
 Per il calcolo del prezzo preghiamo di fare riferimento alla sezione "Maggiorazione Ottone Anticato" del presente listino.

SPAZIO Moduli battente H 80

Maniglia

Di serie: Y corta Opaco / Lucido o Push-Pull
 Y corta Finiture Metallo o S Cuoio: cad. + € 30
 Y lunga Opaco / Lucido: cad. + € 37
 Y lunga Finiture Metallo o M / L Cuoio: cad. + € 70

Apertura



CODICI

moduli finiti
***B** a terra o in appoggio
***C** pensile
moduli per top
***F** a terra o in appoggio
***H** pensile

L	H	P	CODICI	Struttura Materico		Struttura Laccato Opaco Essenza			Struttura Lucido Spazzolato			
				Frontali Materico	Frontali L. Opaco Essenza	Frontali L. Opaco Essenza	Frontali Lucido Sp. V. Laccato V. Met. Specchio	Frontali V. Marmo	Frontali L. Opaco Essenza	Frontali Lucido Sp. V. Laccato V. Met. Specchio	Frontali V. Marmo	
30		80	25	4 * D83	299	328	360	425	476	436	501	551
		80	35	4 * E83	324	355	390	461	515	472	543	597
		80	45	4 * F83	347	381	418	494	552	506	582	640
40		80	25	4 * D84	329	361	396	468	523	480	551	606
		80	35	4 * E84	353	387	425	502	561	515	591	651
		80	45	4 * F84	376	412	452	534	597	547	629	692
		80	55	4 * G84	423	464	509	601	672	616	708	779
50		80	25	4 * D85	342	375	412	487	544	499	573	631
		80	35	4 * E85	367	403	442	522	584	535	615	677
		80	45	4 * F85	392	430	472	557	624	572	657	723
		80	55	4 * G85	445	488	536	633	708	649	746	821
60		80	25	4 * D86	362	397	436	515	576	528	607	668
		80	35	4 * E86	386	424	465	549	614	563	647	712
		80	45	4 * F86	415	455	500	590	660	605	695	765
		80	55	4 * G86	462	506	556	657	734	673	773	851
80		80	25	4 * D88	529	580	637	752	841	771	886	975
		80	35	4 * E88	554	607	667	788	881	808	928	1.021
		80	45	4 * F88	585	641	704	831	930	852	979	1.078

I moduli pensili P 55 devono poggiare su un lato. Ogni vano comprende un ripiano in Vetro Trasparente Argento.
 Per il calcolo del prezzo preghiamo di fare riferimento alla sezione "Maggiorazione Ottone Anticato" del presente listino.

SPAZIO Moduli battente H 80

Maniglia

Di serie: Y corta Opaco / Lucido o Push-Pull
 Y corta Finiture Metallo o S Cuoio: cad. + € 30
 Y lunga Opaco / Lucido: cad. + € 37
 Y lunga Finiture Metallo o M / L Cuoio: cad. + € 70

Apertura



CODICI

moduli finiti

*B a terra o in appoggio

*C pensile

moduli per top

*F a terra o in appoggio

*H pensile

L	H	P	CODICI	Struttura Materico		Struttura Laccato Opaco Essenza			Struttura Lucido Spazzolato		
				Frontali Materico	Frontali L. Opaco Essenza	Frontali L. Opaco Essenza	Frontali Lucido Sp. V. Laccato V. Met. Specchio	Frontali V. Marmo	Frontali L. Opaco Essenza	Frontali Lucido Sp. V. Laccato V. Met. Specchio	Frontali V. Marmo
100	80	25	4 * D8C	653	716	786	928	1.038	952	1.093	1.203
		35	4 * E8C	694	761	836	987	1.104	1.012	1.163	1.280
		45	4 * F8C	733	803	882	1.041	1.165	1.068	1.226	1.350
120	80	25	4 * D8F	678	743	816	963	1.078	988	1.135	1.249
		35	4 * E8F	733	803	882	1.041	1.165	1.068	1.226	1.350
		45	4 * F8F	784	860	944	1.114	1.247	1.143	1.313	1.445
150	80	35	4 * E8I	985	1.080	1.186	1.400	1.566	1.436	1.649	1.815
		45	4 * F8I	1.031	1.130	1.241	1.465	1.639	1.502	1.725	1.899
		55	4 * G8I	1.117	1.224	1.345	1.588	1.776	1.628	1.870	2.058
160	80	35	4 * E8J	1.090	1.195	1.313	1.550	1.734	1.589	1.826	2.009
		45	4 * F8J	1.133	1.243	1.365	1.611	1.802	1.652	1.898	2.089
		55	4 * G8J	1.219	1.336	1.468	1.733	1.938	1.777	2.041	2.247
180	80	35	4 * E8L	1.069	1.172	1.287	1.519	1.699	1.558	1.789	1.970
		45	4 * F8L	1.123	1.232	1.353	1.597	1.786	1.638	1.881	2.071
		55	4 * G8L	1.210	1.326	1.457	1.720	1.924	1.763	2.026	2.230
200	80	35	4 * E8N	1.241	1.360	1.494	1.763	1.973	1.808	2.077	2.286
		45	4 * F8N	1.311	1.437	1.579	1.864	2.085	1.911	2.195	2.416
		55	4 * G8N	1.450	1.589	1.746	2.061	2.305	2.113	2.427	2.672

I moduli pensili P 55 devono poggiare su un lato. Ogni vano comprende un ripiano in Vetro Trasparente Argento.
 Per il calcolo del prezzo preghiamo di fare riferimento alla sezione "Maggiorazione Ottone Anticato" del presente listino.

SPAZIO Moduli cassetto H 80

Maniglia

Di serie: Y corta Opaco / Lucido o Push-Pull
 Y corta Finiture Metallo o S Cuoio: cad. + € 30
 Y lunga Opaco / Lucido: cad. + € 37
 Y lunga Finiture Metallo o M / L Cuoio: cad. + € 70

Estrazione

Di serie: parziale
 Totale (no su moduli P 35): cad. girocassetto + € 34

CODICI

moduli finiti

*B a terra o in appoggio

*C pensile

moduli per top

*F a terra o in appoggio

*H pensile

L	H	P	CODICI	Struttura Materico		Struttura Laccato Opaco Essenza			Struttura Lucido Spazzolato		
				Frontali Materico	Frontali L. Opaco Essenza	Frontali L. Opaco Essenza	Frontali Lucido Sp. V. Laccato V. Met. Specchio	Frontali V. Marmo	Frontali L. Opaco Essenza	Frontali Lucido Sp. V. Laccato V. Met. Specchio	Frontali V. Marmo
50	80	35	4 * 1R5	467	512	562	664	742	681	782	860
		45	4 * 2R5	525	576	632	746	835	765	879	967
		55	4 * 3R5	640	702	771	910	1.018	933	1.072	1.180
60	80	35	4 * 1R6	493	540	593	700	783	718	825	908
		45	4 * 2R6	562	617	677	799	894	820	942	1.036
		55	4 * 3R6	671	736	808	954	1.067	978	1.124	1.237
70	80	45	4 * 2R7	611	670	736	869	972	891	1.024	1.127
		55	4 * 3R7	713	781	858	1.013	1.133	1.039	1.193	1.313
80	80	45	4 * 2R8	671	736	808	954	1.067	978	1.124	1.237
		55	4 * 3R8	777	852	936	1.105	1.236	1.133	1.302	1.433
90	80	45	4 * 2R9	735	806	885	1.045	1.169	1.071	1.231	1.355
		55	4 * 3R9	848	930	1.021	1.205	1.348	1.236	1.420	1.563

I moduli pensili P 55 devono poggiare su un lato.

Per il calcolo del prezzo preghiamo di fare riferimento alla sezione "Maggiorazione Ottone Anticato" del presente listino.

SPAZIO Moduli cassetto H 80

			CODICI	Struttura Materico		Struttura Laccato Opaco Essenza			Struttura Lucido Spazzolato		
			moduli finiti	Frontali Materico	Frontali L. Opaco Essenza	Frontali L. Opaco Essenza	Frontali Lucido Sp. V. Laccato V. Met. Specchio	Frontali V. Marmo	Frontali L. Opaco Essenza	Frontali Lucido Sp. V. Laccato V. Met. Specchio	Frontali V. Marmo
L	H	P									
100	80	45	4 * 2RCX	831	911	1.001	1.182	1.322	1.212	1.392	1.532
		55	4 * 3RCX	994	1.090	1.197	1.413	1.581	1.449	1.664	1.832
120	80	45	4 * 2RFX	870	954	1.048	1.237	1.384	1.269	1.457	1.604
		55	4 * 3RFX	1.036	1.136	1.248	1.473	1.648	1.511	1.735	1.910
140	80	45	4 * 2RHX	991	1.086	1.193	1.408	1.575	1.444	1.659	1.826
		55	4 * 3RHX	1.172	1.285	1.412	1.667	1.864	1.709	1.963	2.161
(Modulo pensile non previsto)											
150	80	45	4 * 2RIX	1.161	1.273	1.398	1.650	1.846	1.692	1.944	2.139
		55	4 * 3RIX	1.315	1.442	1.584	1.870	2.091	1.917	2.202	2.424
(Modulo pensile non previsto)											
160	80	45	4 * 2RJX	1.161	1.273	1.398	1.650	1.846	1.692	1.944	2.139
		55	4 * 3RJX	1.315	1.442	1.584	1.870	2.091	1.917	2.202	2.424
(Modulo pensile non previsto)											
180	80	45	4 * 2RLX	1.234	1.353	1.486	1.754	1.962	1.799	2.066	2.274
		55	4 * 3RLX	1.390	1.524	1.674	1.976	2.210	2.026	2.327	2.562

I moduli pensili P 55 devono poggiare su un lato.

Per il calcolo del prezzo preghiamo di fare riferimento alla sezione "Maggiorazione Ottone Anticato" del presente listino.

SPAZIO Moduli battente H 90

Maniglia

Di serie: Y corta Opaco / Lucido o Push-Pull
 Y corta Finiture Metallo o S Cuoio: cad. + € 30
 Y lunga Opaco / Lucido: cad. + € 37
 Y lunga Finiture Metallo o M / L Cuoio: cad. + € 70

Apertura



CODICI

moduli finiti

*B a terra o in appoggio

*C pensile

moduli per top

*F a terra o in appoggio

*H pensile

L	H	P	CODICI	Struttura Materico		Struttura Laccato Opaco Essenza			Struttura Lucido Spazzolato		
				Frontali Materico	Frontali L. Opaco Essenza	Frontali L. Opaco Essenza	Frontali Lucido Sp. V. Laccato V. Met. Specchio	Frontali V. Marmo	Frontali L. Opaco Essenza	Frontali Lucido Sp. V. Laccato V. Met. Specchio	Frontali V. Marmo
30		25	4 * D93	319	350	384	454	507	465	534	588
		35	4 * E93	337	369	405	478	535	491	563	620
		45	4 * F93	354	388	426	503	563	516	593	652
40		25	4 * D94	347	380	417	493	551	505	580	639
		35	4 * E94	367	402	441	521	583	534	613	675
		45	4 * F94	382	419	460	543	608	557	640	704
50		25	4 * D95	362	396	435	514	575	527	605	666
		35	4 * E95	380	416	457	540	604	553	636	700
		45	4 * F95	396	435	477	563	630	578	664	730
60		25	4 * D96	382	419	460	543	608	557	640	704
		35	4 * E96	401	440	483	570	638	585	672	739
		45	4 * F96	420	461	506	598	668	613	704	775

Ogni vano comprende due ripiani in Vetro Trasparente Argento.

Per il calcolo del prezzo preghiamo di fare riferimento alla sezione "Maggiorazione Ottone Anticato" del presente listino.

SPAZIO Moduli battente con telaio H 90

Telaio
Alluminio Anodizzato Nero

Apertura



CODICI

moduli finiti




*B a terra o in appoggio

*C pensile

moduli per top

*F a terra o in appoggio

*H pensile

			Struttura Materico	Struttura Laccato Opaco Essenza	Struttura Lucido Spazzolato	
L	H	P	Frontali Vetro Trasparente Vetro Riflettente Vetro Trama Vetro Rigato	Frontali Vetro Trasparente Vetro Riflettente Vetro Trama Vetro Rigato	Frontali Vetro Trasparente Vetro Riflettente Vetro Trama Vetro Rigato	
30 	90	25	4 * D93	596	630	711
	90	35	4 * E93	628	665	750
	90	45	4 * F93	661	699	789
40 	90	25	4 * D94	647	684	772
	90	35	4 * E94	684	724	816
	90	45	4 * F94	713	755	851
60 	90	25	4 * D96	713	755	851
	90	35	4 * E96	749	793	894
	90	45	4 * F96	785	830	937

Ogni vano comprende due ripiani in Vetro Trasparente Argento.

SPAZIO Moduli battente Milano H 90

Telaio
Canna di Fucile
Palladio

Apertura



CODICI

moduli finiti

*B a terra o in appoggio

*C pensile

moduli per top

*F a terra o in appoggio

*H pensile

Struttura
Materico





Struttura
Laccato Opaco
Essenza

Struttura
Lucido Spazzolato

Frontali
Vetro Trasparente
Vetro Riflettente
Vetro Trama
Vetro Rigato
Vetro Metallizzato
Specchio

Frontali
Vetro Trasparente
Vetro Riflettente
Vetro Trama
Vetro Rigato
Vetro Metallizzato
Specchio

Frontali
Vetro Trasparente
Vetro Riflettente
Vetro Trama
Vetro Rigato
Vetro Metallizzato
Specchio

L	H	P					
30		90	25	4 * D93	738	772	853
		90	35	4 * E93	778	815	900
		90	45	4 * F93	818	857	946
40		90	25	4 * D94	801	839	926
		90	35	4 * E94	847	887	980
		90	45	4 * F94	884	925	1.022
50		90	25	4 * D95	836	875	966
		90	35	4 * E95	878	919	1.015
		90	45	4 * F95	916	959	1.059
60		90	25	4 * D96	884	925	1.022
		90	35	4 * E96	928	971	1.073
		90	45	4 * F96	972	1.018	1.124

Ogni vano comprende due ripiani in Vetro Trasparente Argento.

SPAZIO Moduli battente H 100

Maniglia

Di serie: Y corta Opaco / Lucido o Push-Pull
 Y corta Finiture Metallo o S Cuoio: cad. + € 30
 Y lunga Opaco / Lucido: cad. + € 37
 Y lunga Finiture Metallo o M / L Cuoio: cad. + € 70

Apertura



CODICI

moduli finiti

*B a terra o in appoggio

*C pensile

moduli per top

*F a terra o in appoggio

*H pensile

L	H	P	CODICI	Struttura Materico		Struttura Laccato Opaco Essenza			Struttura Lucido Spazzolato			
				Frontali Materico	Frontali L. Opaco Essenza	Frontali L. Opaco Essenza	Frontali Lucido Sp. V. Laccato V. Met. Specchio	Frontali V. Marmo	Frontali L. Opaco Essenza	Frontali Lucido Sp. V. Laccato V. Met. Specchio	Frontali V. Marmo	
30												
		100	25	4 * DC3	346	379	416	491	550	504	579	637
		100	35	4 * EC3	357	391	429	507	567	520	597	657
	100	45	4 * FC3	374	410	450	531	594	545	626	689	
40												
		100	25	4 * DC4	379	415	456	539	602	552	634	698
		100	35	4 * EC4	390	427	469	554	620	568	652	718
	100	45	4 * FC4	408	447	491	580	649	595	683	752	
50												
		100	25	4 * DC5	406	445	488	576	645	591	679	747
		100	35	4 * EC5	416	456	501	592	662	607	697	767
	100	45	4 * FC5	434	476	522	616	690	632	726	799	
60												
		100	25	4 * DC6	422	463	508	600	671	615	707	778
		100	35	4 * EC6	433	475	521	615	688	631	725	798
	100	45	4 * FC6	455	498	547	646	723	662	761	837	
80												
		100	25	4 * DC8	595	652	716	845	946	867	996	1.096
		100	35	4 * EC8	606	664	729	861	963	883	1.014	1.116
	100	45	4 * FC8	630	691	759	896	1.002	919	1.056	1.162	

Ogni vano comprende due ripiani in Vetro Trasparente Argento.

Per il calcolo del prezzo preghiamo di fare riferimento alla sezione "Maggiorazione Ottone Anticato" del presente listino.

SPAZIO Moduli battente H 100

Maniglia

Di serie: Y corta Opaco / Lucido o Push-Pull
 Y corta Finiture Metallo o S Cuoio: cad. + € 30
 Y lunga Opaco / Lucido: cad. + € 37
 Y lunga Finiture Metallo o M / L Cuoio: cad. + € 70

Apertura



CODICI

moduli finiti

*B a terra o in appoggio

*C pensile

moduli per top

*F a terra o in appoggio

*H pensile

L	H	P	CODICI	Struttura Materico		Struttura Laccato Opaco Essenza			Struttura Lucido Spazzolato		
				Frontali Materico	Frontali L. Opaco Essenza	Frontali L. Opaco Essenza	Frontali Lucido Sp. V. Laccato V. Met. Specchio	Frontali V. Marmo	Frontali L. Opaco Essenza	Frontali Lucido Sp. V. Laccato V. Met. Specchio	Frontali V. Marmo
100	100	25	4 * DCC	739	810	890	1.051	1.175	1.077	1.238	1.362
			4 * ECC	766	840	922	1.088	1.218	1.116	1.282	1.411
			4 * FCC	799	876	962	1.136	1.270	1.165	1.338	1.472
100	100	25	4 * DUC	869	952	1.046	1.235	1.381	1.266	1.454	1.601
			4 * EUC	894	981	1.077	1.271	1.422	1.304	1.498	1.648
			4 * FUC	924	1.013	1.113	1.314	1.470	1.347	1.548	1.703
120	100	25	4 * DCF	759	832	914	1.079	1.207	1.106	1.271	1.399
			4 * ECF	799	876	962	1.136	1.270	1.165	1.338	1.472
			4 * FCF	845	927	1.018	1.202	1.344	1.232	1.416	1.558
120	100	25	4 * DUF	899	986	1.083	1.278	1.430	1.311	1.506	1.657
			4 * EUF	941	1.032	1.133	1.337	1.496	1.371	1.575	1.734
			4 * FUF	984	1.079	1.185	1.399	1.565	1.434	1.648	1.814

Ogni vano H 100 comprende due ripiani in Vetro Trasparente Argento, quelli H 50 ne comprendono uno.

Per il calcolo del prezzo preghiamo di fare riferimento alla sezione "Maggiorazione Ottone Anticato" del presente listino.

SPAZIO Moduli cassetto H 100

			CODICI	Struttura Materico		Struttura Laccato Opaco Essenza			Struttura Lucido Spazzolato		
			moduli finiti	Frontali Materico	Frontali L. Opaco Essenza	Frontali L. Opaco Essenza	Frontali Lucido Sp. V. Laccato V. Met. Specchio	Frontali V. Marmo	Frontali L. Opaco Essenza	Frontali Lucido Sp. V. Laccato V. Met. Specchio	Frontali V. Marmo
			moduli per top								
			*B a terra o in appoggio								
			*C pensile								
			*F a terra o in appoggio								
			*H pensile								
L	H	P									
50		35	4 * 1Q5	558	612	672	793	888	814	935	1.029
		45	4 * 2Q5	617	677	743	877	981	900	1.033	1.137
		55	4 * 3Q5	737	808	887	1.047	1.171	1.074	1.233	1.358
60		35	4 * 1Q6	586	642	705	832	931	854	980	1.079
		45	4 * 2Q6	661	725	796	940	1.051	964	1.107	1.218
		55	4 * 3Q6	770	844	927	1.094	1.224	1.122	1.289	1.419
70		45	4 * 2Q7	714	783	860	1.015	1.136	1.041	1.196	1.316
		55	4 * 3Q7	820	899	987	1.165	1.303	1.195	1.372	1.511
80		45	4 * 2Q8	786	861	946	1.117	1.249	1.145	1.315	1.448
		55	4 * 3Q8	892	978	1.074	1.268	1.418	1.300	1.493	1.644
90		45	4 * 2Q9	856	939	1.031	1.217	1.361	1.248	1.434	1.578
		55	4 * 3Q9	972	1.065	1.170	1.381	1.545	1.416	1.627	1.791

I moduli pensili P 55 devono poggiare su un lato.

Per il calcolo del prezzo preghiamo di fare riferimento alla sezione "Maggiorazione Ottone Anticato" del presente listino.

SPAZIO Moduli battente H 120

Maniglia

Di serie: Y corta Opaco / Lucido o Push-Pull
 Y corta Finiture Metallo o S Cuoio: cad. + € 30
 Y lunga Opaco / Lucido: cad. + € 37
 Y lunga Finiture Metallo o M / L Cuoio: cad. + € 70

Apertura



CODICI

moduli finiti
 *B a terra o in appoggio
 *C pensile
moduli per top
 *F a terra o in appoggio
 *H pensile

L	H	P	CODICI	Struttura Materico		Struttura Laccato Opaco Essenza			Struttura Lucido Spazzolato			
				Frontali Materico	Frontali L. Opaco Essenza	Frontali L. Opaco Essenza	Frontali Lucido Sp. V. Laccato V. Met. Specchio	Frontali V. Marmo	Frontali L. Opaco Essenza	Frontali Lucido Sp. V. Laccato V. Met. Specchio	Frontali V. Marmo	
30												
		120	25	4 * DF3	395	433	475	561	627	575	661	727
		120	35	4 * EF3	429	470	516	609	682	625	718	790
	120	45	4 * FF3	461	506	555	655	733	672	772	850	
40												
		120	25	4 * DF4	406	445	489	578	646	592	680	749
		120	35	4 * EF4	440	483	530	626	700	642	737	811
	120	45	4 * FF4	475	521	572	675	756	693	796	876	
50												
		120	25	4 * DF5	461	506	555	655	733	672	772	850
		120	35	4 * EF5	495	543	596	704	787	722	829	912
	120	45	4 * FF5	528	578	635	750	839	769	883	972	
60												
		120	25	4 * DF6	484	531	583	688	770	706	811	892
		120	35	4 * EF6	519	569	625	738	825	757	869	957
	120	45	4 * FF6	554	607	667	788	881	808	928	1.021	
80												
		120	25	4 * DF8	628	688	756	893	998	915	1.051	1.157
		120	35	4 * EF8	663	727	798	942	1.054	966	1.110	1.221
	120	45	4 * FF8	699	767	842	994	1.112	1.019	1.171	1.289	

Ogni vano comprende tre ripiani in Vetro Trasparente Argento.

Per il calcolo del prezzo preghiamo di fare riferimento alla sezione "Maggiorazione Ottone Anticato" del presente listino.

SPAZIO Moduli battente H 120

Maniglia

Di serie: Y corta Opaco / Lucido o Push-Pull
 Y corta Finiture Metallo o S Cuoio: cad. + € 30
 Y lunga Opaco / Lucido: cad. + € 37
 Y lunga Finiture Metallo o M / L Cuoio: cad. + € 70

Apertura



CODICI

moduli finiti

***B** a terra o in appoggio

***C** pensile

moduli per top

***F** a terra o in appoggio

***H** pensile

L	H	P	CODICI	Struttura Materico		Struttura Laccato Opaco Essenza			Struttura Lucido Spazzolato		
				Frontali Materico	Frontali L. Opaco Essenza	Frontali L. Opaco Essenza	Frontali Lucido Sp. V. Laccato V. Met. Specchio	Frontali V. Marmo	Frontali L. Opaco Essenza	Frontali Lucido Sp. V. Laccato V. Met. Specchio	Frontali V. Marmo
100	120	25	4 * DFC	831	911	1.001	1.182	1.322	1.212	1.392	1.532
			4 * EFC	884	969	1.064	1.256	1.405	1.288	1.479	1.628
			4 * FFC	929	1.019	1.119	1.321	1.478	1.354	1.556	1.713
100	120	25	4 * DTC	910	998	1.096	1.294	1.447	1.327	1.524	1.677
			4 * ETC	962	1.054	1.158	1.367	1.529	1.402	1.610	1.772
			4 * FTC	1.006	1.103	1.212	1.431	1.600	1.467	1.685	1.855
120	120	25	4 * DFF	862	945	1.038	1.225	1.371	1.256	1.443	1.589
			4 * EFF	924	1.013	1.113	1.314	1.470	1.347	1.548	1.703
			4 * FFF	984	1.079	1.185	1.399	1.565	1.434	1.648	1.814
120	120	25	4 * DTF	970	1.063	1.168	1.379	1.542	1.414	1.624	1.788
			4 * ETF	1.034	1.133	1.245	1.470	1.644	1.507	1.731	1.905
			4 * FTF	1.094	1.199	1.317	1.555	1.739	1.594	1.831	2.016

Ogni vano H '120 comprende tre ripiani in Vetro Trasparente Argento, quelli H 60 ne comprendono uno.

Per il calcolo del prezzo preghiamo di fare riferimento alla sezione "Maggiorazione Ottone Anticato" del presente listino.

SPAZIO Moduli battente con telaio H 120

Telaio
Alluminio Anodizzato Nero

Apertura



CODICI

moduli finiti

*B a terra o in appoggio

*C pensile

moduli per top

*F a terra o in appoggio

*H pensile

Struttura
Materico
Essenza

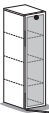
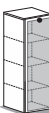
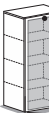
Struttura
Laccato Opaco
Essenza

Struttura
Lucido Spazzolato

Frontali
Vetro Trasparente
Vetro Riflettente
Vetro Trama
Vetro Rigato

Frontali
Vetro Trasparente
Vetro Riflettente
Vetro Trama
Vetro Rigato

Frontali
Vetro Trasparente
Vetro Riflettente
Vetro Trama
Vetro Rigato

L	H	P					
30		120	25	4 * DF3	737	779	879
		120	35	4 * EF3	800	847	955
		120	45	4 * FF3	861	911	1.027
40		120	25	4 * DF4	758	802	905
		120	35	4 * EF4	822	870	981
		120	45	4 * FF4	887	939	1.059
60		120	25	4 * DF6	904	957	1.079
		120	35	4 * EF6	969	1.025	1.157
		120	45	4 * FF6	1.034	1.094	1.234

Ogni vano comprende tre ripiani in Vetro Trasparente Argento.

SPAZIO Moduli battente Milano H 120

Telaio
Canna di Fucile
Palladio

Apertura



CODICI

moduli finiti

*B a terra o in appoggio

*C pensile

moduli per top

*F a terra o in appoggio

*H pensile

L	H	P	CODICI	Struttura Materico	Struttura Laccato Opaco Essenza	Struttura Lucido Spazzolato
				Frontali Vetro Trasparente Vetro Riflettente Vetro Trama Vetro Rigato Vetro Metallizzato Specchio	Frontali Vetro Trasparente Vetro Riflettente Vetro Trama Vetro Rigato Vetro Metallizzato Specchio	Frontali Vetro Trasparente Vetro Riflettente Vetro Trama Vetro Rigato Vetro Metallizzato Specchio
30	120	25	4 * DF3	912	955	1.055
	120	35	4 * EF3	991	1.038	1.146
	120	45	4 * FF3	1.066	1.116	1.233
40	120	25	4 * DF4	939	983	1.086
	120	35	4 * EF4	1.018	1.066	1.177
	120	45	4 * FF4	1.099	1.150	1.270
50	120	25	4 * DF5	1.066	1.116	1.233
	120	35	4 * EF5	1.145	1.198	1.324
	120	45	4 * FF5	1.220	1.277	1.410
60	120	25	4 * DF6	1.120	1.172	1.295
	120	35	4 * EF6	1.200	1.257	1.388
	120	45	4 * FF6	1.281	1.341	1.481

Ogni vano comprende tre ripiani in Vetro Trasparente Argento.

SPAZIO Moduli battente H 140

Maniglia

Di serie: Y corta Opaco / Lucido o Push-Pull
 Y corta Finiture Metallo o S Cuoio: cad. + € 30
 Y lunga Opaco / Lucido: cad. + € 37
 Y lunga Finiture Metallo o M / L Cuoio: cad. + € 70

Apertura



CODICI

moduli finiti

*B a terra o in appoggio

*C pensile

moduli per top

*F a terra o in appoggio

*H pensile

L	H	P	CODICI	Struttura Materico		Struttura Laccato Opaco Essenza			Struttura Lucido Spazzolato			
				Frontali Materico	Frontali L. Opaco Essenza	Frontali L. Opaco Essenza	Frontali Lucido Sp. V. Laccato V. Met. Specchio	Frontali V. Marmo	Frontali L. Opaco Essenza	Frontali Lucido Sp. V. Laccato V. Met. Specchio	Frontali V. Marmo	
30												
		140	25	4 * DH3	420	461	506	598	668	613	704	775
		140	35	4 * EH3	455	498	547	646	723	662	761	837
	140	45	4 * FH3	488	535	587	693	775	711	816	899	
40												
		140	25	4 * DH4	430	471	517	611	683	626	719	792
		140	35	4 * EH4	465	510	560	661	740	678	779	857
	140	45	4 * FH4	497	545	598	706	790	724	832	915	
50												
		140	25	4 * DH5	481	527	579	684	765	701	805	886
		140	35	4 * EH5	515	565	620	732	819	751	862	949
	140	45	4 * FH5	548	601	660	779	872	799	918	1.010	
60												
		140	25	4 * DH6	499	547	601	710	794	728	836	920
		140	35	4 * EH6	533	585	642	758	848	777	893	983
	140	45	4 * FH6	569	624	685	809	905	829	953	1.049	

Ogni vano comprende tre ripiani in Vetro Trasparente Argento.

Per il calcolo del prezzo preghiamo di fare riferimento alla sezione "Maggiorazione Ottone Anticato" del presente listino.

SPAZIO Moduli battente H 150

Maniglia

Di serie: Y corta Opaco / Lucido o Push-Pull
 Y corta Finiture Metallo o S Cuoio: cad. + € 30
 Y lunga Opaco / Lucido: cad. + € 37
 Y lunga Finiture Metallo o M / L Cuoio: cad. + € 70

Apertura



CODICI

moduli finiti

*B a terra o in appoggio

*C pensile

moduli per top

*F a terra o in appoggio

*H pensile

L	H	P	CODICI	Struttura Materico		Struttura Laccato Opaco Essenza			Struttura Lucido Spazzolato		
				Frontali Materico	Frontali L. Opaco Essenza	Frontali L. Opaco Essenza	Frontali Lucido Sp. V. Laccato V. Met. Specchio	Frontali V. Marmo	Frontali L. Opaco Essenza	Frontali Lucido Sp. V. Laccato V. Met. Specchio	Frontali V. Marmo
30	150	25	4 * D13	448	491	539	637	712	653	750	825
	150	35	4 * E13	479	525	576	680	761	697	801	882
	150	45	4 * F13	501	549	603	712	796	730	839	923
40	150	25	4 * D14	465	510	560	661	740	678	779	857
	150	35	4 * E14	494	542	595	703	786	720	828	911
	150	45	4 * F14	519	569	625	738	825	757	869	957
50	150	25	4 * D15	494	541	594	701	785	719	826	909
	150	35	4 * E15	523	573	629	743	831	762	875	963
	150	45	4 * F15	548	601	660	779	872	799	918	1.010
60	150	25	4 * D16	513	563	618	730	816	748	860	946
	150	35	4 * E16	542	594	652	770	861	789	907	998
	150	45	4 * F16	569	624	685	809	905	829	953	1.049

Ogni vano comprende tre ripiani in Vetro Trasparente Argento.

Per il calcolo del prezzo preghiamo di fare riferimento alla sezione "Maggiorazione Ottone Anticato" del presente listino.

SPAZIO Moduli battente Milano H 150

Telaio
Canna di Fucile
Palladio

Apertura



CODICI

moduli finiti

*B a terra o in appoggio

*C pensile

moduli per top

*F a terra o in appoggio

*H pensile

Struttura
Materico

Struttura
Laccato Opaco
Essenza

Struttura
Lucido Spazzolato

Frontali
Vetro Trasparente
Vetro Riflettente
Vetro Trama
Vetro Rigato
Vetro Metallizzato
Specchio

Frontali
Vetro Trasparente
Vetro Riflettente
Vetro Trama
Vetro Rigato
Vetro Metallizzato
Specchio

Frontali
Vetro Trasparente
Vetro Riflettente
Vetro Trama
Vetro Rigato
Vetro Metallizzato
Specchio

L	H	P			
30					
	150	25	4 * DI3	1.035	1.197
	150	35	4 * EI3	1.106	1.279
40					
	150	25	4 * DI4	1.076	1.244
	150	35	4 * EI4	1.143	1.321
50					
	150	25	4 * DI5	1.141	1.319
	150	35	4 * EI5	1.208	1.397
60					
	150	25	4 * DI6	1.187	1.372
	150	35	4 * EI6	1.252	1.448
	150	45	4 * FI3	1.158	1.339
	150	45	4 * FI4	1.200	1.388
	150	45	4 * FI5	1.268	1.466
	150	45	4 * FI6	1.316	1.521

Ogni vano comprende tre ripiani in Vetro Trasparente Argento.

SPAZIO Moduli battente H 160

Maniglia

Di serie: Y corta Opaco / Lucido o Push-Pull
 Y corta Finiture Metallo o S Cuoio: cad. + € 30
 Y lunga Opaco / Lucido: cad. + € 37
 Y lunga Finiture Metallo o M / L Cuoio: cad. + € 70

Apertura



CODICI

moduli finiti

*B a terra o in appoggio

*C pensile

moduli per top

*F a terra o in appoggio

*H pensile

L	H	P	CODICI	Struttura Materico		Struttura Laccato Opaco Essenza			Struttura Lucido Spazzolato		
				Frontali Materico	Frontali L. Opaco Essenza	Frontali L. Opaco Essenza	Frontali Lucido Sp. V. Laccato V. Met. Specchio	Frontali V. Marmo	Frontali L. Opaco Essenza	Frontali Lucido Sp. V. Laccato V. Met. Specchio	Frontali V. Marmo
30	160	25	4 * DJ3	462	506	556	657	734	673	773	851
	160	35	4 * EJ3	493	540	593	700	783	718	825	908
	160	45	4 * FJ3	525	576	632	746	835	765	879	967
40	160	25	4 * DJ4	494	542	595	703	786	720	828	911
	160	35	4 * EJ4	525	576	632	746	835	765	879	967
	160	45	4 * FJ4	557	611	671	792	886	812	933	1.027
50	160	25	4 * DJ5	533	585	642	758	848	777	893	983
	160	35	4 * EJ5	565	619	680	803	898	823	946	1.041
	160	45	4 * FJ5	597	655	719	849	950	870	1.000	1.101
60	160	25	4 * DJ6	558	612	672	793	888	814	935	1.029
	160	35	4 * EJ6	587	644	707	835	934	856	983	1.082
	160	45	4 * FJ6	622	682	749	884	989	907	1.042	1.146

Ogni vano comprende tre ripiani in Vetro Trasparente Argento.

Per il calcolo del prezzo preghiamo di fare riferimento alla sezione "Maggiorazione Ottone Anticato" del presente listino.

SPAZIO Moduli battente H 180

Maniglia

Di serie: Y corta Opaco / Lucido o Push-Pull
 Y corta Finiture Metallo o S Cuoio: cad. + € 30
 Y lunga Opaco / Lucido: cad. + € 37
 Y lunga Finiture Metallo o M / L Cuoio: cad. + € 70

Apertura



CODICI

moduli finiti

*B a terra o in appoggio

*C pensile

moduli per top

*F a terra o in appoggio

*H pensile

L	H	P	CODICI	Struttura Materico		Struttura Laccato Opaco Essenza			Struttura Lucido Spazzolato		
				Frontali Materico	Frontali L. Opaco Essenza	Frontali L. Opaco Essenza	Frontali Lucido Sp. V. Laccato V. Met. Specchio	Frontali V. Marmo	Frontali L. Opaco Essenza	Frontali Lucido Sp. V. Laccato V. Met. Specchio	Frontali V. Marmo
30	180	25	4 * DL3	504	553	607	717	802	735	844	929
	180	35	4 * EL3	521	571	627	740	828	759	872	960
	180	45	4 * FL3	568	623	684	808	903	828	951	1.047
40	180	25	4 * DL4	527	577	634	749	837	768	882	971
	180	35	4 * EL4	546	598	657	776	868	795	914	1.006
	180	45	4 * FL4	591	648	712	841	940	862	990	1.090
50	180	25	4 * DL5	581	637	699	825	923	846	972	1.070
	180	35	4 * EL5	601	658	723	854	955	875	1.005	1.107
	180	45	4 * FL5	646	708	778	919	1.027	942	1.082	1.191
60	180	25	4 * DL6	604	662	727	858	960	880	1.011	1.113
	180	35	4 * EL6	622	682	749	884	989	907	1.042	1.146
	180	45	4 * FL6	672	737	809	955	1.068	979	1.125	1.238

Ogni vano comprende quattro ripiani in Vetro Trasparente Argento.

Per il calcolo del prezzo preghiamo di fare riferimento alla sezione "Maggiorazione Ottone Anticato" del presente listino.

SPAZIO Moduli battente con telaio H 180

Telaio
Alluminio Anodizzato Nero

Apertura



CODICI

moduli finiti

*B a terra o in appoggio

*C pensile

moduli per top

*F a terra o in appoggio

*H pensile

			Struttura Materico	Struttura Laccato Opaco Essenza	Struttura Lucido Spazzolato	
L	H	P	Frontali Vetro Trasparente Vetro Riflettente Vetro Trama Vetro Rigato	Frontali Vetro Trasparente Vetro Riflettente Vetro Trama Vetro Rigato	Frontali Vetro Trasparente Vetro Riflettente Vetro Trama Vetro Rigato	
<p>30</p>	180	25	4 * DL3	941	996	1.123
	180	35	4 * EL3	972	1.029	1.160
	180	45	4 * FL3	1.061	1.122	1.266
<p>40</p>	180	25	4 * DL4	983	1.040	1.173
	180	35	4 * EL4	1.019	1.078	1.216
	180	45	4 * FL4	1.104	1.168	1.318
<p>60</p>	180	25	4 * DL6	1.127	1.193	1.345
	180	35	4 * EL6	1.161	1.229	1.386
	180	45	4 * FL6	1.254	1.327	1.497

Ogni vano comprende quattro ripiani in Vetro Trasparente Argento.

SPAZIO Moduli battente Milano H 180

Telaio
Canna di Fucile
Palladio

Apertura



CODICI

moduli finiti

*B a terra o in appoggio

*C pensile

moduli per top

*F a terra o in appoggio

*H pensile

Struttura
Materico

Struttura
Laccato Opaco
Essenza

Struttura
Lucido Spazzolato

Frontali
Vetro Trasparente
Vetro Riflettente
Vetro Trama
Vetro Rigato
Vetro Metallizzato
Specchio

Frontali
Vetro Trasparente
Vetro Riflettente
Vetro Trama
Vetro Rigato
Vetro Metallizzato
Specchio

Frontali
Vetro Trasparente
Vetro Riflettente
Vetro Trama
Vetro Rigato
Vetro Metallizzato
Specchio

L	H	P					
30		180	25	4 * DL3	1.166	1.221	1.348
		180	35	4 * EL3	1.204	1.261	1.392
		180	45	4 * FL3	1.314	1.375	1.519
40		180	25	4 * DL4	1.218	1.275	1.408
		180	35	4 * EL4	1.262	1.321	1.459
		180	45	4 * FL4	1.368	1.432	1.581
50		180	25	4 * DL5	1.343	1.405	1.552
		180	35	4 * EL5	1.389	1.454	1.606
		180	45	4 * FL5	1.494	1.564	1.728
60		180	25	4 * DL6	1.396	1.462	1.614
		180	35	4 * EL6	1.439	1.506	1.663
		180	45	4 * FL6	1.554	1.627	1.796

Ogni vano comprende quattro ripiani in Vetro Trasparente Argento.

SPAZIO Moduli battente H 210

Maniglia

Di serie: Y corta Opaco / Lucido o Push-Pull
 Y corta Finiture Metallo o S Cuoio: cad. + € 30
 Y lunga Opaco / Lucido: cad. + € 37
 Y lunga Finiture Metallo o M / L Cuoio: cad. + € 70

Apertura



CODICI

moduli finiti

*B a terra o in appoggio

*C pensile

moduli per top

*F a terra o in appoggio

*H pensile

L	H	P	CODICI	Struttura Materico		Struttura Laccato Opaco Essenza			Struttura Lucido Spazzolato		
				Frontali Materico	Frontali L. Opaco Essenza	Frontali L. Opaco Essenza	Frontali Lucido Sp. V. Laccato V. Met. Specchio	Frontali V. Marmo	Frontali L. Opaco Essenza	Frontali Lucido Sp. V. Laccato V. Met. Specchio	Frontali V. Marmo
30	210	25	4 * DP3	528	578	635	750	839	769	883	972
	210	35	4 * EP3	552	605	664	784	877	804	923	1.016
	210	45	4 * FP3	587	644	707	835	934	856	983	1.082
40	210	25	4 * DP4	569	624	685	809	905	829	953	1.049
	210	35	4 * EP4	591	648	711	839	939	861	989	1.088
	210	45	4 * FP4	630	690	758	895	1.001	918	1.054	1.160
50	210	25	4 * DP5	613	672	738	871	975	893	1.026	1.130
	210	35	4 * EP5	636	698	766	904	1.012	927	1.065	1.172
	210	45	4 * FP5	673	738	810	956	1.070	981	1.126	1.240
60	210	25	4 * DP6	640	702	771	910	1.018	933	1.072	1.180
	210	35	4 * EP6	663	727	798	942	1.054	966	1.110	1.221
	210	45	4 * FP6	701	769	844	996	1.115	1.022	1.174	1.292

Ogni vano comprende quattro ripiani in Vetro Trasparente Argento.

Per il calcolo del prezzo preghiamo di fare riferimento alla sezione "Maggiorazione Ottone Anticato" del presente listino.

SPAZIO Moduli battente Milano H 210

Telaio
Canna di Fucile
Palladio

Apertura



CODICI

moduli finiti

*B a terra o in appoggio

*C pensile

moduli per top

*F a terra o in appoggio

*H pensile

Struttura
Materico

Struttura
Laccato Opaco
Essenza

Struttura
Lucido Spazzolato

Frontali
Vetro Trasparente
Vetro Riflettente
Vetro Trama
Vetro Rigato
Vetro Metallizzato
Specchio

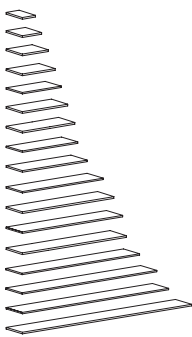
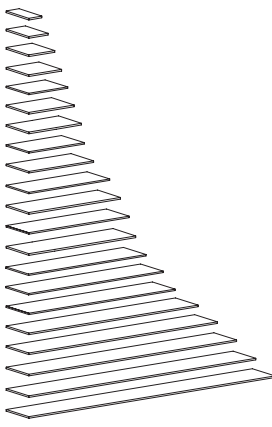
Frontali
Vetro Trasparente
Vetro Riflettente
Vetro Trama
Vetro Rigato
Vetro Metallizzato
Specchio

Frontali
Vetro Trasparente
Vetro Riflettente
Vetro Trama
Vetro Rigato
Vetro Metallizzato
Specchio

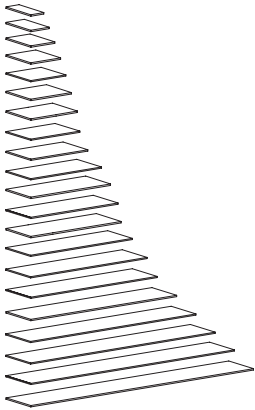
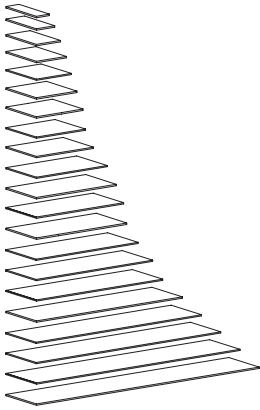
L	H	P			
30					
	210	25	4 * DP3	1.220	1.277
	210	35	4 * EP3	1.275	1.335
	210	45	4 * FP3	1.358	1.422
40					
	210	25	4 * DP4	1.316	1.377
	210	35	4 * EP4	1.366	1.430
	210	45	4 * FP4	1.456	1.524
50					
	210	25	4 * DP5	1.316	1.377
	210	35	4 * EP5	1.471	1.540
	210	45	4 * FP5	1.556	1.629
60					
	210	25	4 * DP6	1.481	1.550
	210	35	4 * EP6	1.533	1.604
	210	45	4 * FP6	1.621	1.697

Ogni vano comprende quattro ripiani in Vetro Trasparente Argento.

SPAZIO Top Sp 1.4 per moduli

				Materico	L. Opaco	Essenza	Lucido Sp.			
	L	P	CODICI							
				20	25	46422	27	34	34	52
				30	25	46432	34	43	43	65
				40	25	46442	43	55	55	84
				50	25	46452	50	63	63	96
				60	25	46462	59	75	75	114
				70	25	46472	65	83	83	126
				80	25	46482	71	90	90	136
				90	25	46492	79	101	101	153
				100	25	464C2	86	109	109	165
				120	25	464F2	91	116	116	176
				140	25	464H2	96	123	123	186
				150	25	464I2	103	131	131	198
				160	25	464J2	109	139	139	210
				180	25	464L2	112	143	143	216
				200	25	464N2	117	150	150	227
				210	25	464P2	123	157	157	238
240	25	464T2	152	194	194	293				
	L	P	CODICI							
				20	35	46423	29	36	36	55
				30	35	46433	38	48	48	73
				40	35	46443	48	61	61	93
				50	35	46453	58	74	74	112
				60	35	46463	65	83	83	126
				70	35	46473	71	90	90	136
				80	35	46483	79	101	101	153
				90	35	46493	86	110	110	167
				100	35	464C3	93	118	118	179
				120	35	464F3	99	126	126	191
				140	35	464H3	106	135	135	204
				150	35	464I3	110	141	141	213
				160	35	464J3	117	150	150	227
				180	35	464L3	125	159	159	241
				200	35	464N3	129	165	165	250
				210	35	464P3	135	173	173	262
240	35	464T3	165	211	211	319				
270	35	464W3	171	219	219	331				
300	35	464Z3	176	225	225	340				
330	35	464A3	182	233	-	352				
360	35	464B3	189	242	-	366				

SPAZIO Top Sp 1.4 per moduli

				Materico	L. Opaco	Essenza	Lucido Sp.
P 45 	L	P	CODICI				
	20	45	46424	35	44	44	67
	30	45	46434	48	61	61	93
	40	45	46444	59	75	75	114
	50	45	46454	67	85	85	129
	60	45	46464	79	101	101	153
	70	45	46474	87	111	111	168
	80	45	46484	96	122	122	185
	90	45	46494	104	133	133	201
	100	45	464C4	112	143	143	216
	120	45	464F4	121	154	154	233
	140	45	464H4	128	163	163	247
	150	45	464I4	136	174	174	263
	160	45	464J4	142	181	181	274
	180	45	464L4	152	194	194	293
	200	45	464N4	160	205	205	310
	210	45	464P4	166	212	212	321
	240	45	464T4	199	254	254	384
	270	45	464W4	207	265	265	401
	300	45	464Z4	212	271	271	410
330	45	464A4	223	285	-	431	
360	45	464B4	230	294	-	444	
P 55 							
	20	55	46425	40	51	51	78
	30	55	46435	56	71	71	108
	40	55	46445	66	84	84	127
	50	55	46455	79	101	101	153
	60	55	46465	90	115	115	174
	70	55	46475	99	126	126	191
	80	55	46485	110	140	140	212
	90	55	46495	117	150	150	227
	100	55	464C5	129	165	165	250
	120	55	464F5	139	177	177	268
	140	55	464H5	147	188	188	284
	150	55	464I5	156	199	199	301
	160	55	464J5	165	211	211	319
	180	55	464L5	173	221	221	334
	200	55	464N5	181	231	231	349
	210	55	464P5	223	285	285	431
	240	55	464T5	230	294	294	444
	270	55	464W5	237	303	303	458
	300	55	464Z5	245	314	314	475
330	55	464A5	254	325	-	491	
360	55	464B5	261	334	-	505	

Caratteristiche

Di Sp 0.4 cm, sono realizzati con:

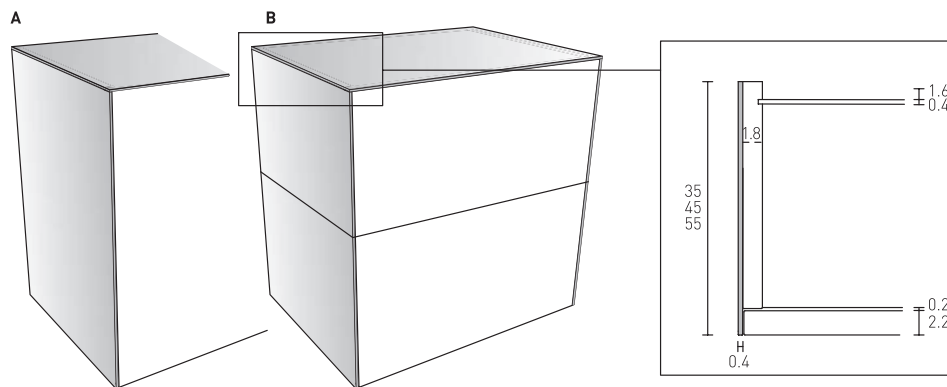
- Vetro Laccato Opaco o Lucido (di serie: Bianco, Piombo, Roccia, Seta)
- Vetro Metallizzato (Argento, Bronzo, Piombo)
- Specchio (Argento, Bronzo, Piombo)
- Vetro Marmo Opaco o Lucido (Amani, Calacatta, Sahara)

Vetri e Specchi sono temperati oppure dotati di pellicola di sicurezza.

I fianchi Composti vengono incollati esclusivamente e direttamente ai moduli per top di pari altezza **(A)**.

Nel caso di moduli sovrapposti i fianchi di copertura saranno interrotti (B).

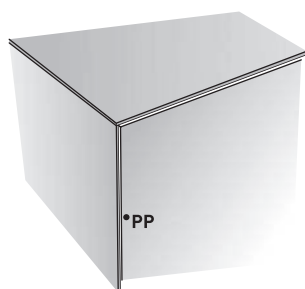
La richiesta deve essere fatta al momento dell'ordine poiché non possono essere fissati in un secondo momento. Sia su moduli singoli, che in soluzioni con moduli accostati, il fissaggio dei top è a cura del cliente e può avvenire esclusivamente in loco mediante il collante fornito in dotazione.



Limitazioni

I top ed i fianchi Composti coprono completamente la profondità della struttura e dello spessore del frontale, limitando così la prensilità sui tre lati perimetrali dei frontali stessi.

I moduli, pertanto, potranno avere esclusivamente apertura Push-Pull.



SPAZIO COMPOSTO

Top Sp 0.4

Top per moduli

X: senza fianchi Composti

Y: con 1 fianco Composto

Z: con 2 fianchi Composti

X



=L

Y



=L+0.4

Z



=L+0.8

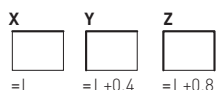
**Vetro Laccato
Vetro Metallizzato
Specchio**

Vetro Marmo

	L	P	CODICI		
P 25 	20	25	46522 X/Y/Z	71	123
	30	25	46532 X/Y/Z	93	159
	40	25	46542 X/Y/Z	112	193
	50	25	46552 X/Y/Z	127	219
	60	25	46562 X/Y/Z	147	253
	70	25	46572 X/Y/Z	165	284
	80	25	46582 X/Y/Z	179	307
	90	25	46592 X/Y/Z	195	336
	100	25	465C2 X/Y/Z	212	364
	120	25	465F2 X/Y/Z	227	390
	140	25	465H2 X/Y/Z	244	419
	150	25	465I2 X/Y/Z	256	440
	160	25	465J2 X/Y/Z	271	466
	180	25	465L2 X/Y/Z	283	487
	200	25	465N2 X/Y/Z	296	510
	210	25	465P2 X/Y/Z	312	536
	240	25	465T2 X/Y/Z	322	554
P 35 	20	35	46523 X/Y/Z	78	133
	30	35	46533 X/Y/Z	102	175
	40	35	46543 X/Y/Z	118	203
	50	35	46553 X/Y/Z	138	237
	60	35	46563 X/Y/Z	162	279
	70	35	46573 X/Y/Z	179	307
	80	35	46583 X/Y/Z	198	341
	90	35	46593 X/Y/Z	213	367
	100	35	465C3 X/Y/Z	233	401
	120	35	465F3 X/Y/Z	250	429
	140	35	465H3 X/Y/Z	265	455
	150	35	465I3 X/Y/Z	277	476
	160	35	465J3 X/Y/Z	296	510
	180	35	465L3 X/Y/Z	313	539
	200	35	465N3 X/Y/Z	330	567
	210	35	465P3 X/Y/Z	340	585
	240	35	465T3 X/Y/Z	352	606
270	35	465W3 X/Y/Z	366	-	
300	35	465Z3 X/Y/Z	380	-	

SPAZIO COMPOSTO Top Sp 0.4

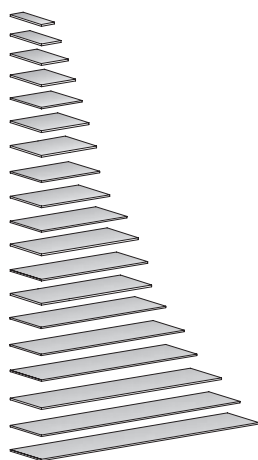
Top per moduli
X: senza fianchi Composti
Y: con 1 fianco Composto
Z: con 2 fianchi Composti



Vetro Laccato
Vetro Metallizzato
Specchio

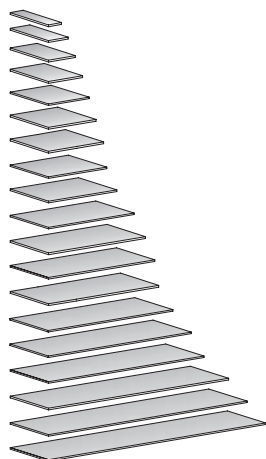
Vetro Marmo

P 45

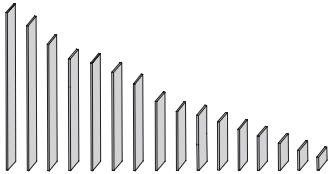
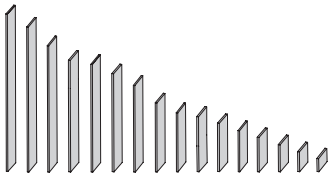


L	P		Vetro Laccato Vetro Metallizzato Specchio	Vetro Marmo
20	45	46524 X/Y/Z	96	164
30	45	46534 X/Y/Z	118	203
40	45	46544 X/Y/Z	147	253
50	45	46554 X/Y/Z	174	299
60	45	46564 X/Y/Z	198	341
70	45	46574 X/Y/Z	216	372
80	45	46584 X/Y/Z	241	414
90	45	46594 X/Y/Z	262	450
100	45	465C4 X/Y/Z	283	487
120	45	465F4 X/Y/Z	306	526
140	45	465H4 X/Y/Z	324	557
150	45	465I4 X/Y/Z	342	588
160	45	465J4 X/Y/Z	360	619
180	45	465L4 X/Y/Z	381	656
200	45	465N4 X/Y/Z	396	682
210	45	465P4 X/Y/Z	410	705
240	45	465T4 X/Y/Z	431	741
270	45	465W4 X/Y/Z	444	-
300	45	465Z4 X/Y/Z	458	-

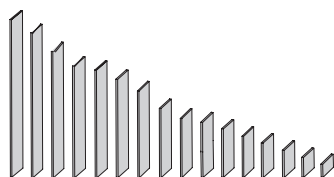
P 55



20	55	46525 X/Y/Z	114	195
30	55	46535 X/Y/Z	136	234
40	55	46545 X/Y/Z	167	286
50	55	46555 X/Y/Z	198	341
60	55	46565 X/Y/Z	224	385
70	55	46575 X/Y/Z	250	429
80	55	46585 X/Y/Z	274	471
90	55	46595 X/Y/Z	299	515
100	55	465C5 X/Y/Z	330	567
120	55	465F5 X/Y/Z	349	601
140	55	465H5 X/Y/Z	373	643
150	55	465I5 X/Y/Z	392	674
160	55	465J5 X/Y/Z	410	705
180	55	465L5 X/Y/Z	438	754
200	55	465N5 X/Y/Z	455	783
210	55	465P5 X/Y/Z	475	817
240	55	465T5 X/Y/Z	493	848
270	55	465W5 X/Y/Z	511	-
300	55	465Z5 X/Y/Z	529	-

				Vetro Laccato Vetro Metallizzato Specchio	Vetro Marmo
P 25	H	P	CODICI		
	20	25	46822	71	123
	30	25	46832	93	159
	40	25	46842	112	193
	50	25	46852	127	219
	60	25	46862	147	253
	70	25	46872	165	284
	80	25	46882	179	307
	90	25	46892	195	336
	100	25	468C2	212	364
	120	25	468F2	227	390
	140	25	468H2	244	419
	150	25	468I2	256	440
	160	25	468J2	271	466
	180	25	468L2	283	487
	200	25	468N2	296	510
	210	25	468P2	312	536
		20	35	46823	78
30		35	46833	102	175
40		35	46843	118	203
50		35	46853	138	237
60		35	46863	162	279
70		35	46873	179	307
80		35	46883	198	341
90		35	46893	213	367
100		35	468C3	233	401
120		35	468F3	250	429
140		35	468H3	265	455
150		35	468I3	277	476
160		35	468J3	296	510
180		35	468L3	313	539
200		35	468N3	330	567
210		35	468P3	340	585

				Vetro Laccato Vetro Metallizzato Specchio	Vetro Marmo
P 45	H	P	CODICI		
	20	45	46824	96	164
	30	45	46834	118	203
	40	45	46844	147	253
	50	45	46854	174	299
	60	45	46864	198	341
	70	45	46874	216	372
	80	45	46884	241	414
	90	45	46894	262	450
	100	45	468C4	283	487
	120	45	468F4	306	526
	140	45	468H4	324	557
	150	45	468I4	342	588
	160	45	468J4	360	619
	180	45	468L4	381	656
	200	45	468N4	396	682
	210	45	468P4	410	705
	<hr/>				
P 55					
	20	55	46825	114	195
	30	55	46835	136	234
	40	55	46845	167	286
	50	55	46855	198	341
	60	55	46865	224	385
	70	55	46875	250	429
	80	55	46885	274	471
	90	55	46895	299	515
	100	55	468C5	330	567

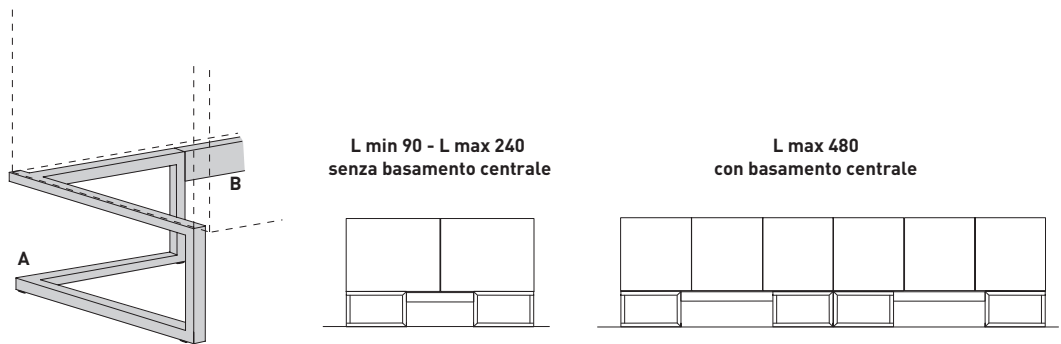


Caratteristiche

Il basamento è disponibile in:

- Laccato Opaco
- Finiture Metallo Opaco o Lucido (Bronzo, Champagne, Cromo, Titanio) oppure in Ottone Anticato¹ Opaco o Lucido ed è composto da:
- piedi **(A)**, realizzati con tubolari di metallo Sp 2 cm a sezione quadrata tagliati, uniti a 45° e dotati di tre livellatori che li mantengono sollevati dal pavimento di 0.6 cm e permettono una regolazione in altezza di 1.4 cm
- traverse **(B)**, incluse nel prezzo del basamento, realizzate in tubolare di metallo a sezione rettangolare da 5x2 cm e dotate di predisposizione per fissaggio a parete

Per composizioni di larghezza superiore a 240 cm in qualsiasi profondità è necessario inserire il piede centrale. Questo non può essere fissato in posizione centrale di moduli L 70 / 80 / 90 cm, bensì deve essere sempre fissato in corrispondenza di un fianco oppure di un divisorio o staffa interna. Il nostro ufficio commerciale si riserva la facoltà di prevedere l'uso di traverse anteriori, se necessarie.



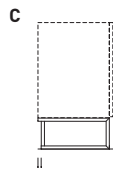
Utilizzo

Il fissaggio del basamento è possibile:

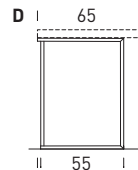
- su moduli Spazio della stessa profondità **(C)**, ad esclusione dei moduli a giorno e dei moduli con anta Milano
- su pedane Sp 5 P 65 con basamento P 55 **(D)**

Non è possibile l'utilizzo su moduli con luce perimetrale.

vista laterale



2 cm dal muro per battiscopa

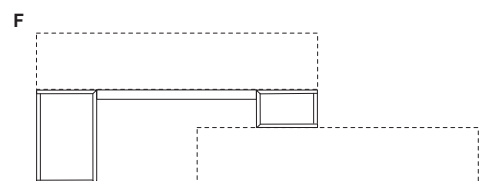
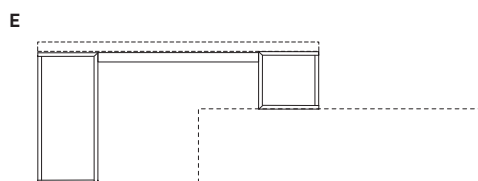


2 cm dal muro per battiscopa

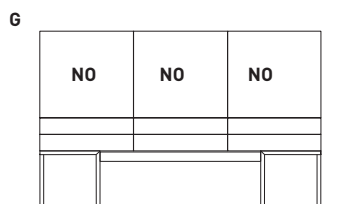
Le pedane Sp 5 **(E)**, di serie o ridotte in profondità, oppure i moduli Spazio **(F)** possono essere sovrapposti mediante basamento a moduli Spazio a terra finiti o per top.

Consigliamo il fissaggio a muro dei basamenti di altezza superiore a 40 cm, mentre **è obbligatorio per i moduli con cassetto.**

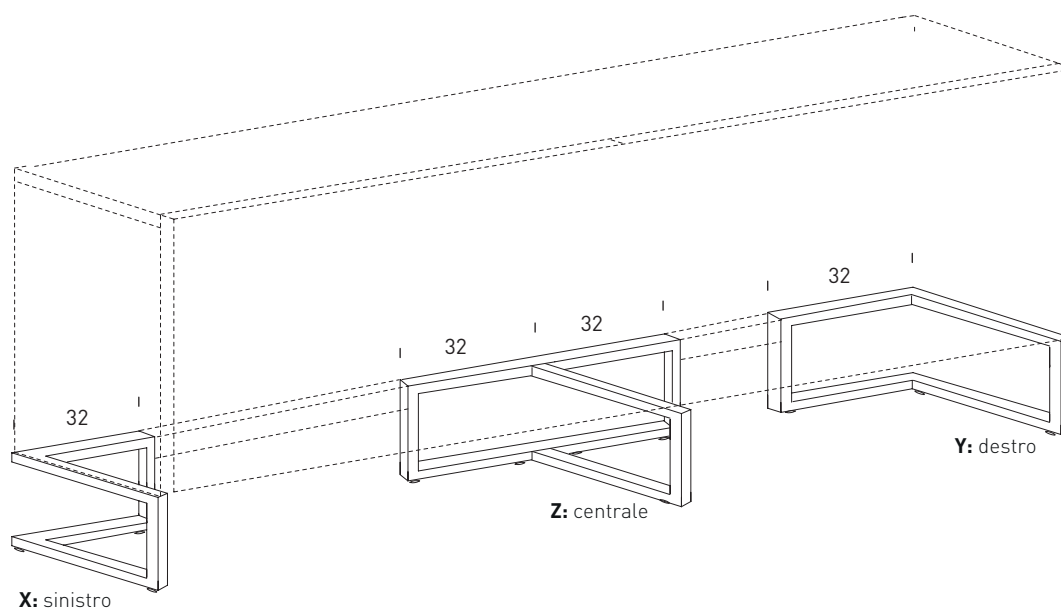
vista frontale



Non è possibile mettere moduli Spazio esclusivamente in appoggio l'uno sull'altro **(G)**. I moduli in appoggio devono essere obbligatoriamente fissati a muro.



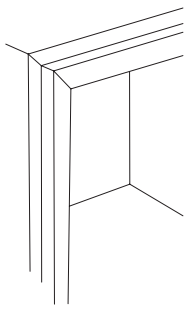
¹ Per il calcolo del prezzo preghiamo di fare riferimento alla sezione "Maggiorazione Ottone Anticato" del presente listino.



Finiture Laccato Opaco Finiture Metallo				Laccato Opaco	Finiture Metallo
Piedi singoli	H	P	CODICI		
per moduli P 35	15	32	46Q13 X/Y/Z	227	382
	20	32	46Q23 X/Y/Z	249	419
	30	32	46Q33 X/Y/Z	249	419
	40	32	46Q43 X/Y/Z	271	456
	50	32	46Q53 X/Y/Z	271	456
	60	32	46Q63 X/Y/Z	297	499
	70	32	46Q73 X/Y/Z	297	499
per moduli P 45	15	42	46Q14 X/Y/Z	249	419
	20	42	46Q24 X/Y/Z	271	456
	30	42	46Q34 X/Y/Z	271	456
	40	42	46Q44 X/Y/Z	297	499
	50	42	46Q54 X/Y/Z	297	499
	60	42	46Q64 X/Y/Z	318	535
	70	42	46Q74 X/Y/Z	318	535
per moduli P 55 e pedane P 65	15	52	46Q15 X/Y/Z	318	535
	20	52	46Q25 X/Y/Z	342	575
	30	52	46Q35 X/Y/Z	342	575
	40	52	46Q45 X/Y/Z	363	610
	50	52	46Q55 X/Y/Z	363	610
	60	52	46Q65 X/Y/Z	384	646
	70	52	46Q75 X/Y/Z	384	646

¹ Per il calcolo del prezzo preghiamo di fare riferimento alla sezione "Maggiorazione Ottone Anticato" del presente listino.

PEOPLE
MODULI CASSETTO
RIBALTA
BATTENTE



Struttura

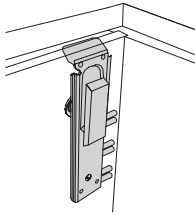
- È realizzata con pannelli in particelle di legno Sp 1.8 cm tagliati a 45°, giuntati con soluzione di continuità e rivestiti con:
 - materiale sintetico Laccato Opaco interno ed esterno
 - materiale sintetico Laccato Opaco interno e Lucido Spazzolato esterno (la base è sempre Laccato Opaco)
 - materiale sintetico interno e piallaccio di legno verniciato con continuità di vena esterno, entrambi nelle finiture Essenza (Borgogna, Canaletto, Frassino Nero, Frassino Antracite, Frassino Castano, Frassino Miele, Frassino Lino)
- Le **schiene** sono realizzate con pannelli a media densità Sp 0.4 cm non rifiniti o rivestiti con nobilitazione sintetica in finitura della struttura nel lato interno ed in finitura grigio medio nel lato esterno.
- I **ripiani interni** sono in Vetro Trasparente Argento non temperato Sp 0.6 cm.
- I **pedini a scomparsa** inseriti nella base, mantengono sollevato il modulo dal pavimento di 1.35 cm e permettono una regolazione in altezza dall'interno del vano di + 1 cm.

Attaccaglie

- Di tipo piatto e con sistema antiganciamento, vengono inserite dietro la schiena
- Permettono la regolazione in altezza
- Nei moduli P 35 vengono utilizzate come antiribaltamento
- Per il fissaggio dei moduli pensili sono necessari 3 cm superiormente

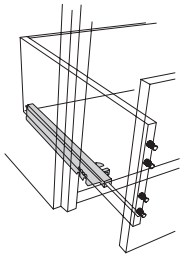
Finiture tappo di copertura

- Interno L. Opaco, Fr. Miele, Fr. Lino: tappo in tinta
- Interno Fr. Nero: tappo Nero
- Interno Fr. Antracite: tappo Lavagna
- Interno Fr. Castano: tappo Fango
- Interno Canaletto, Borgogna: tappo Espresso



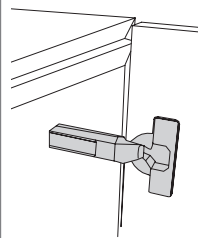
Cassetti

- Riquadro realizzato con pannelli in particelle di legno Sp 1.6 cm rivestiti con nobilitazione sintetica grigio
- Fondo rinforzato realizzato in MDF Sp 0.5 cm rivestito con nobilitazione sintetica grigio
- Guide a scomparsa Silent System con fermo antigancio, regolazione verticale
- Estrazione parziale di serie oppure estrazione totale a richiesta e con maggiorazione



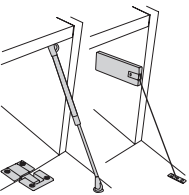
Battenti

- Apertura con cerniera dotata di basetta dritta con copertura
- Regolabili in altezza, larghezza e profondità
- Chiusura ammortizzata
- Le ante con telaio prevedono un rallentatore esterno



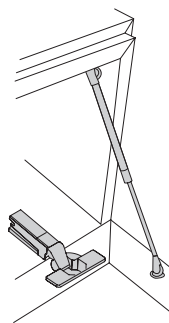
Ribalta (ante legno)

- Apertura con cerniera piatta
- Regolabile in altezza, larghezza e profondità
- Apertura verso l'alto con pistoncino con molla a gas
- Apertura verso il basso con pistoncino oppure cavetto in acciaio con movimento frizionato, anche in chiusura



Ribalta (ante con telaio)

- Apertura con cerniera
- Regolabile in altezza, larghezza e profondità
- Apertura verso l'alto con pistoncino con molla a gas
- Apertura verso il basso con pistoncino

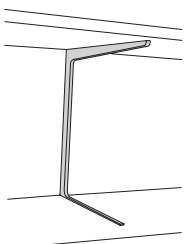


Staffe metallo

- Sono previste nei moduli pensili o a terra da L 100 a L 180 con frontale intero e L 240 con 2 frontali
- Permettono di sfruttare l'intero vano con un unico ripiano vetro nei moduli ribalta o con un unico riquadro nei moduli cassetto

Finiture staffe

- Interno L. Opaco, Fr. Miele, Fr. Lino: staffe in tinta
- Interno Fr. Nero: staffe Nero
- Interno Fr. Antracite: staffe Lavagna
- Interno Fr. Castano: staffe Fango
- Interno Canaletto, Borgogna: staffe Espresso



Barra antiflessione in metallo

- È prevista nei moduli cassetto a terra da L 100 a L 180 con frontale intero e L 240 con 2 frontali
 - È posizionata sotto al cappello per evitarne la flessione
 - Permette di sfruttare l'intero vano con un unico riquadro
- Senza alcuna maggiorazione, è possibile richiedere la barra antiflessione anche per moduli ribalta L 70 / 80 / 90.

PEOPLE | Finiture

Struttura	<ul style="list-style-type: none">· Laccato Opaco o Lucido Spazzolato· Essenza (Borgogna, Canaletto, Frassino Nero, Frassino Antracite, Frassino Castano, Frassino Miele, Frassino Lino)
Ante e cassettei legno	<ul style="list-style-type: none">· Laccato Opaco o Lucido Spazzolato· Essenza (Borgogna, Canaletto, Frassino Nero, Frassino Antracite, Frassino Castano, Frassino Miele, Frassino Lino)
Ante e cassettei Cuoio	<ul style="list-style-type: none">· Cuoio Rigenerato (Hermes, Moro, Nero) abbinati esclusivamente a Struttura Laccato Opaco ed Essenza
Ante con telaio	<ul style="list-style-type: none">· Telaio Alluminio Anodizzato Nero· Vetro Trasparente (Argento, Bronzo, Piombo)· Vetro Trama (Argento, Bronzo, Piombo)· Vetro Rigato (Argento, Bronzo, Piombo)· Vetro Metallizzato (Argento, Bronzo, Piombo)· Vetro Riflettente (Argento, Bronzo, Piombo)· Specchio (Argento, Bronzo, Piombo)
Distanziali per moduli	<ul style="list-style-type: none">· Laccato Opaco o Lucido Spazzolato· Essenza (Borgogna, Canaletto, Frassino Nero, Frassino Antracite, Frassino Castano, Frassino Miele, Frassino Lino)· Finiture Metallo Opaco o Lucido (Bronzo, Champagne, Cromo, Titanio) oppure in Ottone Anticato¹ Opaco o Lucido
Moduli a giorno	<ul style="list-style-type: none">· Laccato Opaco· Essenza (Borgogna, Canaletto, Frassino Nero, Frassino Antracite, Frassino Castano, Frassino Miele, Frassino Lino)
Schiene moduli a giorno	<ul style="list-style-type: none">· Laccato Opaco· Materico Essenza (Borgogna, Canaletto, Frassino Nero, Frassino Antracite, Frassino Castano, Frassino Miele, Frassino Lino)· Materico Marmo Opaco o Lucido (Emperador, Fior di Pesco, Gioia di Carrara, Grafite)· Specchio (Argento, Bronzo, Piombo)
Accessori moduli a giorno	<ul style="list-style-type: none">· Ripiano vetro retroilluminato (vetro acidato Extrachiaro per retroilluminazione)· Contenitori in Cuoio Rigenerato (Hermes, Moro, Nero)· Ripiani e divisori legno Laccato Opaco ed Essenza

¹ Per il calcolo del prezzo preghiamo di fare riferimento alla sezione "Maggiorazione Ottone Anticato" del presente listino.

Caratteristiche

Ante e cassetti legno

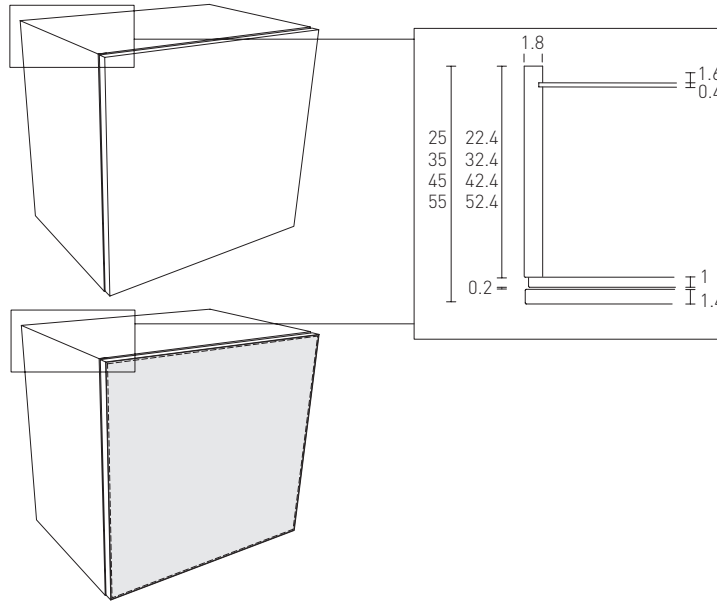
Di Sp 1.6 cm, sono realizzati con pannelli in particelle di legno rivestiti con:

- materiale sintetico Laccato Opaco o Lucido Spazzolato
- piallaccio di legno verniciato in Essenza (Borgogna, Canaletto, Frassino Nero, Frassino Antracite, Frassino Castano, Frassino Miele, Frassino Lino)

Ante e cassetti Cuoio

Di Sp 1.7 cm, sono realizzati applicando una copertina in Cuoio Rigenerato (Hermes, Moro, Nero) Sp 0.3 cm sulle ante e sui cassetti di serie Sp 1.6 cm Laccato Opaco oppure Essenza.

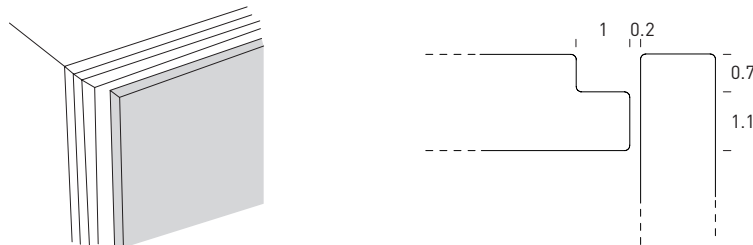
La copertina perimetralmente rientra di 0.15 cm rispetto al frontale su cui è applicata, prevede cuciture sempre in tinta e il profilo sempre nero.



Apertura

Prensilità: sui lati e sulla parte superiore delle ante e dei cassetti.

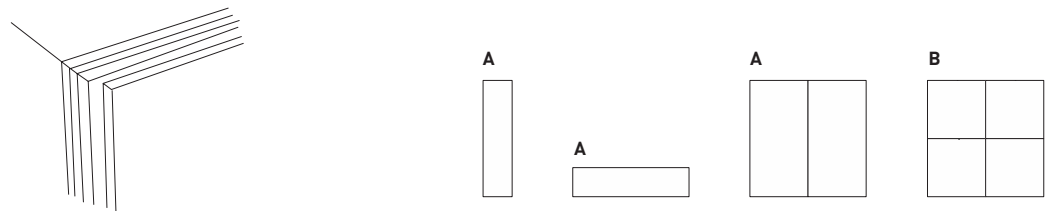
Lo step-form creato nella struttura permette la presa di ante e cassetti agevolandone l'apertura.



Senso vena

Nei frontali in Essenza la vena segue principalmente il lato lungo **(A)**.

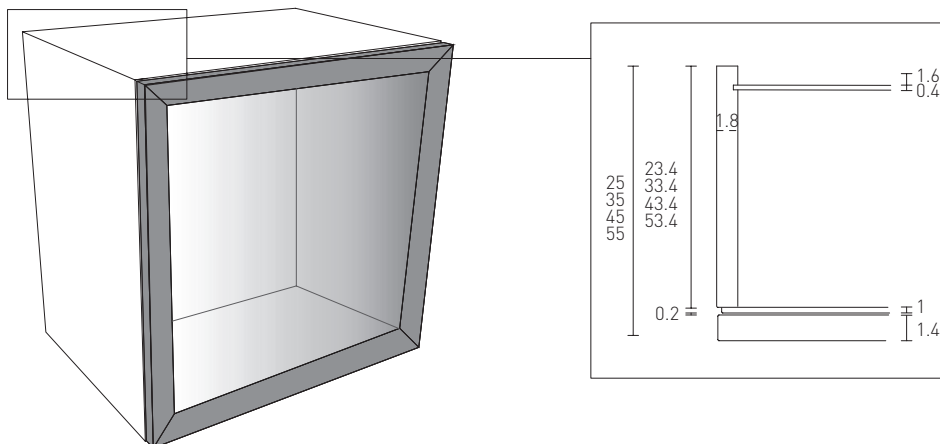
Nelle ante quadrate e nelle ante H 60 L 50 il senso vena è sempre orizzontale **(B)**.



PEOPLE Ante con telaio

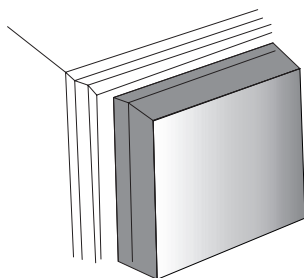
Caratteristiche

- Di Sp 1.4 cm, sono costituite da:
- un telaio smontabile in Alluminio Anodizzato Nero
 - un Vetro temperato Sp 0.4 cm
 - uno Specchio Sp 0.4 cm con pellicola antifrantumazione



Apertura

Prensilità: sui lati e sulla parte superiore delle ante.
Lo step-form creato nella struttura permette la presa delle ante agevolandone l'apertura.



Ripiani in Vetro Trasparente Argento per moduli con anta	L	P	CODICI	
Ribalta P25				
	354	120	56NJZ4	54
	454	120	56NJZ5	62
	554	120	56NJZ6	62
	654	120	56NJZ7	62
	754	120	56NJZ8	88
	854	120	56NJZ9	88
	954	120	56NJZC	107
	1154	120	56NJZF	107
	1354	120	56NJZH	129
	1454	120	56NJZI	129
	1554	120	56NJZJ	129
	1754	120	56NJZL	155
Battente P25 e ribalta P35/45/55				
	254	195	56NKZ3	54
	354	195	56NKZ4	62
	454	195	56NKZ5	62
	554	195	56NKZ6	62
	654	195	56NKZ7	88
	754	195	56NKZ8	88
	854	195	56NKZ9	88
	954	195	56NKZC	107
	1154	195	56NKZF	107
	1354	195	56NKZH	129
	1454	195	56NKZI	129
	1554	195	56NKZJ	129
	1754	195	56NKZL	155
Battente P35				
	254	295	56NLZ3	54
	354	295	56NLZ4	62
	454	295	56NLZ5	62
	554	295	56NLZ6	62
Battente P45				
	254	395	56NMZ3	54
	354	395	56NMZ4	62
	454	395	56NMZ5	62
	554	395	56NMZ6	62
Battente P55				
	354	495	56NNZ4	62
	454	495	56NNZ5	62
	554	495	56NNZ6	62

PEOPLE Moduli cassetto H 20

Estrazione

Di serie: parziale

Totale (no su moduli P 35): cad. girocassetto + € 34

CODICI

specificare

- a terra

- in appoggio

- pensile

L	H	P	CODICI	Struttura Laccato Opaco Essenza			Struttura Lucido Spazzolato	
				Frontali L. Opaco Essenza	Frontali Lucido Sp.	Frontali Cuoio R.	Frontali L. Opaco Essenza	Frontali Lucido Sp.
30	20	35	5P123	219	259	279	265	305
		45	5P223	246	291	313	298	342
40	20	35	5P124	219	259	279	265	305
		45	5P224	246	291	313	298	342
50	20	35	5P125	219	259	279	265	305
		45	5P225	246	291	313	298	342
		55	5P325	306	362	389	371	426
60	20	35	5P126	238	281	303	288	331
		45	5P226	271	320	345	328	377
		55	5P326	326	385	415	395	454
70	20	35	5P127	273	323	347	331	380
		45	5P227	316	373	402	383	440
		55	5P327	357	422	454	432	497
80	20	35	5P128	307	363	390	372	427
		45	5P228	350	413	445	424	487
		55	5P328	410	484	521	497	570
90	20	35	5P129	339	401	431	411	472
		45	5P229	409	483	520	495	569
		55	5P329	462	546	587	560	643

I moduli pensili P 55 devono poggiare su un lato.

PEOPLE Moduli cassetto H 20

Estrazione

Di serie: parziale

Totale (no su moduli P 35): cad. girocassetto + € 34

CODICI

specificare

- a terra
- in appoggio
- pensile

Struttura
Laccato Opaco
Essenza

Struttura
Lucido Spazzolato

L	H	P	CODICI	Struttura Laccato Opaco Essenza			Struttura Lucido Spazzolato	
				Frontali L. Opaco Essenza	Frontali Lucido Sp.	Frontali Cuoio R.	Frontali L. Opaco Essenza	Frontali Lucido Sp.
100	20	35	5P12CX	481	568	611	583	669
		45	5P22CX	517	611	657	626	719
		55	5P32CX	601	710	764	728	836
120	20	35	5P12FX	514	607	653	622	715
		45	5P22FX	566	668	719	685	787
		55	5P32FX	655	773	832	793	911
120	20	35	5P12FY	552	652	702	668	768
		45	5P22FY	629	743	799	762	875
		55	5P32FY	719	849	914	870	1.000
140	20	35	5P12HX	588	694	747	712	818
		45	5P22HX	647	764	822	783	900
		55	5P32HX	736	869	935	891	1.024
140	20	35	5P12HY	613	724	779	742	853
		45	5P22HY	698	824	887	845	971
		55	5P32HY	784	926	996	949	1.090
150	20	35	5P12IX	687	811	873	832	955
		45	5P22IX	755	891	959	914	1.050
		55	5P32IX	839	991	1.066	1.016	1.167
150	20	35	5P12IZ	764	902	971	925	1.062
		45	5P22IZ	834	985	1.060	1.010	1.160
		55	5P32IZ	937	1.106	1.190	1.134	1.303

I moduli pensili P 55 devono poggiare su un lato.

PEOPLE Moduli cassetto H 20

Estrazione

Di serie: parziale

Totale (no su moduli P 35): cad. girocassetto + € 34

CODICI

specificare

- a terra

- in appoggio

- pensile

L	H	P	CODICI	Struttura Laccato Opaco Essenza			Struttura Lucido Spazzolato	
				Frontali L. Opaco Essenza	Frontali Lucido Sp.	Frontali Cuoio R.	Frontali L. Opaco Essenza	Frontali Lucido Sp.
160	20	35	5P12JX	687	811	873	832	955
		45	5P22JX	755	891	959	914	1.050
		55	5P32JX	839	991	1.066	1.016	1.167
160	20	35	5P12JY	720	850	915	872	1.001
		45	5P22JY	798	942	1.014	966	1.110
		55	5P32JY	882	1.041	1.121	1.068	1.226
180	20	35	5P12LX	775	915	985	938	1.078
		45	5P22LX	849	1.002	1.079	1.028	1.181
		55	5P32LX	935	1.104	1.188	1.132	1.300
180	20	35	5P12LZ	855	1.009	1.086	1.035	1.189
		45	5P22LZ	950	1.121	1.207	1.150	1.321
		55	5P32LZ	1.050	1.239	1.334	1.271	1.460
210	20	35	5P12PZ	903	1.066	1.147	1.093	1.256
		45	5P22PZ	1.029	1.215	1.307	1.246	1.431
		55	5P32PZ	1.199	1.415	1.523	1.451	1.667
240	20	35	5P12TY	1.015	1.198	1.290	1.229	1.411
		45	5P22TY	1.067	1.260	1.356	1.292	1.484
		55	5P32TY	1.218	1.438	1.547	1.474	1.694
240	20	35	5P12TZ	1.054	1.244	1.339	1.276	1.466
		45	5P22TZ	1.158	1.367	1.471	1.402	1.610
		55	5P32TZ	1.288	1.520	1.636	1.559	1.791

I moduli pensili P 55 devono poggiare su un lato.

PEOPLE Moduli ribalta H 20

Apertura
Di serie: v/basso con pistone

CODICI

specificare
- a terra
- in appoggio
- pensile

Struttura
**Laccato Opaco
Essenza**

Struttura
Lucido Spazzolato

Frontali
**L. Opaco
Essenza**

Frontali
Lucido Sp.

Frontali
Cuoio R.

Frontali
**L. Opaco
Essenza**

Frontali
Lucido Sp.

L	H	P	CODICI	Struttura Laccato Opaco Essenza			Struttura Lucido Spazzolato	
				Frontali L. Opaco Essenza	Frontali Lucido Sp.	Frontali Cuoio R.	Frontali L. Opaco Essenza	Frontali Lucido Sp.
60	20	35	5P526	285	337	362	345	397
		45	5P626	306	362	389	371	426
		55	5P726	346	409	440	419	481
70	20	35	5P527	342	404	435	414	476
		45	5P627	366	432	465	443	509
		55	5P727	397	469	505	481	552
80	20	35	5P528	389	460	495	471	541
		45	5P628	412	487	524	499	573
		55	5P728	462	546	587	560	643
90	20	35	5P529	429	507	545	520	597
		45	5P629	484	572	615	586	673
		55	5P729	526	621	669	637	732
100	20	35	5P52CX	576	680	732	697	801
		45	5P62CX	611	721	776	740	850
		55	5P72CX	668	789	849	809	929

I moduli pensili P 55 devono poggiare su un lato.

PEOPLE Moduli ribalta H 20

Apertura

Di serie: v/basso con pistone

CODICI

specificare

- a terra
- in appoggio
- pensile

Struttura
Laccato Opaco
Essenza

Struttura
Lucido Spazzolato






Frontali
L. Opaco
Essenza

Frontali
Lucido Sp.

Frontali
Cuoio R.

Frontali
L. Opaco
Essenza

Frontali
Lucido Sp.

L	H	P							
120		20	35	5P52FX	608	718	773	736	846
		20	45	5P62FX	660	779	839	799	918
		20	55	5P72FX	724	855	920	877	1.007
140		20	35	5P52HX	729	861	926	883	1.014
		20	45	5P62HX	780	921	991	944	1.085
		20	55	5P72HX	841	993	1.069	1.018	1.169
150		20	35	5P52IX	851	1.005	1.081	1.030	1.183
		20	45	5P62IX	891	1.052	1.132	1.079	1.239
		20	55	5P72IX	959	1.132	1.218	1.161	1.334
160		20	35	5P52JX	851	1.005	1.081	1.030	1.183
		20	45	5P62JX	891	1.052	1.132	1.079	1.239
		20	55	5P72JX	959	1.132	1.218	1.161	1.334
180		20	35	5P52LX	930	1.098	1.182	1.126	1.293
		20	45	5P62LX	989	1.168	1.257	1.197	1.375
		20	55	5P72LX	1.054	1.244	1.339	1.276	1.466

I moduli pensili P 55 devono poggiare su un lato.

PEOPLE Moduli ribalta con telaio H 20

Telaio
Alluminio Anodizzato Nero
Apertura
Di serie: v/alto o v/basso con pistone

CODICI

specificare
- a terra
- in appoggio
- pensile

Struttura
Laccato Opaco
Essenza

Struttura
Lucido Spazzolato

Frontali
Vetro Trasparente (no Argento)
Vetro Riflettente
Vetro Trama
Vetro Rigato
Vetro Metallizzato
Specchio

Frontali
Vetro Trasparente (no Argento)
Vetro Riflettente
Vetro Trama
Vetro Rigato
Vetro Metallizzato
Specchio

L	H	P			
60		35	5P526	388	448
		45	5P626	417	481
		55	5P726	471	544
90		35	5P529	584	674
		45	5P629	659	760
		55	5P729	716	826
120		35	5P52FX	827	955
		45	5P62FX	898	1.037
		55	5P72FX	985	1.137
180		35	5P52LX	1.265	1.461
		45	5P62LX	1.346	1.553
		55	5P72LX	1.434	1.655

I moduli pensili P 55 devono poggiare su un lato.

PEOPLE Moduli battente H 30

Apertura



CODICI

specificare

- a terra
- in appoggio
- pensile

Struttura
**Laccato Opaco
Essenza**

Struttura
Lucido Spazzolato



Frontali
**L. Opaco
Essenza**

Frontali
Lucido Sp.

Frontali
Cuoio R.

Frontali
**L. Opaco
Essenza**

Frontali
Lucido Sp.

L	H	P	CODICI	Frontali L. Opaco Essenza	Frontali Lucido Sp.	Frontali Cuoio R.	Frontali L. Opaco Essenza	Frontali Lucido Sp.
30 	30	25	5PD33	257	304	327	311	358
	30	35	5PE33	257	304	327	311	358
	30	45	5PF33	293	346	373	355	408
40 	30	25	5PD34	262	310	333	318	365
	30	35	5PE34	262	310	333	318	365
	30	45	5PF34	299	353	380	362	416

PEOPLE Moduli cassettone H 30

Estrazione

Di serie: parziale

Totale (no su moduli P 35): cad. girocassetto + € 34

CODICI

specificare

- a terra
- in appoggio
- pensile

Struttura
Laccato Opaco
Essenza

Struttura
Lucido Spazzolato

L	H	P	CODICI	Struttura Laccato Opaco Essenza			Struttura Lucido Spazzolato	
				Frontali L. Opaco Essenza	Frontali Lucido Sp.	Frontali Cuoio R.	Frontali L. Opaco Essenza	Frontali Lucido Sp.
30	30	35	5P133	236	279	300	286	329
		45	5P233	279	330	355	338	388
40	30	35	5P134	236	279	300	286	329
		45	5P234	279	330	355	338	388
50	30	35	5P135	236	279	300	286	329
		45	5P235	279	330	355	338	388
		55	5P335	330	390	420	400	459
60	30	35	5P136	257	304	327	311	358
		45	5P236	321	379	408	389	447
		55	5P336	362	428	460	439	504
70	30	35	5P137	297	351	378	360	413
		45	5P237	354	418	450	429	493
		55	5P337	389	460	495	471	541
80	30	35	5P138	331	391	421	401	461
		45	5P238	389	460	495	471	541
		55	5P338	441	521	561	534	613
90	30	35	5P139	365	431	464	442	508
		45	5P239	444	524	564	538	618
		55	5P339	491	580	624	595	683

I moduli pensili P 55 devono poggiare su un lato.

PEOPLE Moduli cassettoni H 30

Estrazione

Di serie: parziale

Totale (no su moduli P 35): cad. girocassetto + € 34

CODICI

specificare

- a terra

- in appoggio

- pensile

L	H	P	CODICI	Struttura Laccato Opaco Essenza			Struttura Lucido Spazzolato	
				Frontali L. Opaco Essenza	Frontali Lucido Sp.	Frontali Cuoio R.	Frontali L. Opaco Essenza	Frontali Lucido Sp.
100	30	35	5P13CX	506	598	643	613	704
		45	5P23CX	578	683	735	700	804
		55	5P33CX	645	762	820	781	897
120	30	35	5P13FX	537	634	682	650	747
		45	5P23FX	626	739	796	758	871
		55	5P33FX	700	826	889	847	973
120	30	35	5P13FY	583	688	741	706	811
		45	5P23FY	697	823	886	844	969
		55	5P33FY	772	911	981	935	1.074
140	30	35	5P13HX	624	737	793	756	868
		45	5P23HX	706	834	897	855	982
		55	5P33HX	779	920	990	943	1.083
140	30	35	5P13HY	652	770	829	789	907
		45	5P23HY	749	884	952	907	1.042
		55	5P33HY	828	978	1.052	1.002	1.151
150	30	35	5P13IX	719	849	914	870	1.000
		45	5P23IX	808	954	1.027	978	1.124
		55	5P33IX	888	1.048	1.128	1.075	1.235
150	30	35	5P13IZ	803	948	1.020	972	1.117
		45	5P23IZ	887	1.047	1.127	1.074	1.233
		55	5P33IZ	985	1.163	1.251	1.192	1.370

I moduli pensili P 55 devono poggiare su un lato.

PEOPLE Moduli cassettone H 30

Estrazione

Di serie: parziale

Totale (no su moduli P 35): cad. girocassetto + € 34

CODICI

specificare

- a terra
- in appoggio
- pensile

Struttura
Laccato Opaco
Essenza

Struttura
Lucido Spazzolato

L	H	P	CODICI	Struttura Laccato Opaco Essenza			Struttura Lucido Spazzolato	
				Frontali L. Opaco Essenza	Frontali Lucido Sp.	Frontali Cuoio R.	Frontali L. Opaco Essenza	Frontali Lucido Sp.
160	30	35	5P13JX	719	849	914	870	1.000
		45	5P23JX	808	954	1.027	978	1.124
		55	5P33JX	888	1.048	1.128	1.075	1.235
160	30	35	5P13JY	759	896	964	919	1.056
		45	5P23JY	848	1.001	1.077	1.027	1.179
		55	5P33JY	929	1.097	1.180	1.125	1.292
180	30	35	5P13LX	804	949	1.022	973	1.118
		45	5P23LX	902	1.065	1.146	1.092	1.254
		55	5P33LX	985	1.163	1.251	1.192	1.370
180	30	35	5P13LZ	895	1.057	1.137	1.083	1.245
		45	5P23LZ	1.034	1.221	1.314	1.252	1.438
		55	5P33LZ	1.123	1.326	1.427	1.359	1.561
210	30	35	5P13PZ	955	1.127	1.213	1.156	1.328
		45	5P23PZ	1.094	1.291	1.390	1.324	1.521
		55	5P33PZ	1.257	1.484	1.597	1.521	1.748
240	30	35	5P13TY	1.055	1.245	1.340	1.277	1.467
		45	5P23TY	1.159	1.368	1.472	1.403	1.612
		55	5P33TY	1.294	1.527	1.644	1.566	1.799
240	30	35	5P13TZ	1.110	1.310	1.410	1.344	1.543
		45	5P23TZ	1.216	1.435	1.545	1.472	1.691
		55	5P33TZ	1.354	1.598	1.720	1.639	1.883

I moduli pensili P 55 devono poggiare su un lato.

PEOPLE Moduli ribalta H 30

Apertura

Di serie: v/alto o v/basso con pistone
 V/basso con cavetto (no su moduli P 25 e frontali
 Composti): cad. frontale L da 30 a 90 + € 34
 V/basso con cavetto (no su moduli P 25 e frontali
 Composti): cad. frontale L da 100 a 180 + € 61





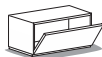
CODICI

specificare

- a terra
- in appoggio
- pensile

Struttura Laccato Opaco Essenza

Struttura Lucido Spazzolato

L	H	P	CODICI	Struttura Laccato Opaco Essenza			Struttura Lucido Spazzolato	
				Frontali L. Opaco Essenza	Frontali Lucido Sp.	Frontali Cuoio R.	Frontali L. Opaco Essenza	Frontali Lucido Sp.
40 	30	25	5P434	279	330	355	338	388
		35	5P534	279	330	355	338	388
		45	5P634	316	373	402	383	440
		55	5P734	352	416	448	426	490
50 	30	25	5P435	279	330	355	338	388
		35	5P535	279	330	355	338	388
		45	5P635	316	373	402	383	440
		55	5P735	352	416	448	426	490
60 	30	25	5P436	297	351	378	360	413
		35	5P536	297	351	378	360	413
		45	5P636	338	399	430	409	470
		55	5P736	369	436	469	447	513
70 	30	25	5P437	345	408	439	418	480
		35	5P537	356	421	453	431	495
		45	5P637	401	474	510	486	558
		55	5P737	418	494	531	506	582
80 	30	25	5P438	402	475	511	487	559
		35	5P538	402	475	511	487	559
		45	5P638	444	524	564	538	618
		55	5P738	483	570	614	585	672

I moduli pensili P 55 devono poggiare su un lato.

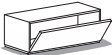



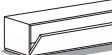
PEOPLE | Moduli ribalta H 30
Apertura

Di serie: v/alto o v/basso con pistone
 V/basso con cavetto (no su moduli P 25 e frontali
 Composti): cad. frontale L da 30 a 90 + € 34
 V/basso con cavetto (no su moduli P 25 e frontali
 Composti): cad. frontale L da 100 a 180 + € 61

CODICI
specificare

- a terra
- in appoggio
- pensile

**Struttura
Laccato Opaco
Essenza**
**Struttura
Lucido Spazzolato**

L	H	P	CODICI	Struttura Laccato Opaco Essenza			Struttura Lucido Spazzolato		
				Frontali L. Opaco Essenza	Frontali Lucido Sp.	Frontali Cuoio R.	Frontali L. Opaco Essenza	Frontali Lucido Sp.	
90		30	25	5P439	428	506	544	518	595
		30	35	5P539	444	524	564	538	618
		30	45	5P639	516	609	656	625	718
		30	55	5P739	548	647	696	664	762
100		30	25	5P43CX	594	701	755	719	826
		30	35	5P53CX	616	727	783	746	857
		30	45	5P63CX	668	789	849	809	929
		30	55	5P73CX	716	845	910	867	996
120		30	25	5P43FX	608	718	773	736	846
		30	35	5P53FX	648	765	823	785	901
		30	45	5P63FX	720	850	915	872	1.001
		30	55	5P73FX	772	911	981	935	1.074
140		30	25	5P43HX	732	864	930	886	1.018
		30	35	5P53HX	783	924	995	948	1.089
		30	45	5P63HX	851	1.005	1.081	1.030	1.183
		30	55	5P73HX	900	1.062	1.143	1.089	1.251
150		30	25	5P43IX	855	1.009	1.086	1.035	1.189
		30	35	5P53IX	908	1.072	1.154	1.099	1.263
		30	45	5P63IX	974	1.150	1.237	1.179	1.354
		30	55	5P73IX	1.025	1.210	1.302	1.241	1.425

I moduli pensili P 55 devono poggiare su un lato.

PEOPLE Moduli ribalta H 30

Apertura

Di serie: v/alto o v/basso con pistone
 V/basso con cavetto (no su moduli P 25 e frontali
 Composti): cad. frontale L da 30 a 90 + € 34
 V/basso con cavetto (no su moduli P 25 e frontali
 Composti): cad. frontale L da 100 a 180 + € 61



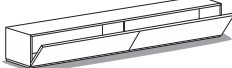
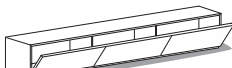
CODICI

specificare

- a terra
- in appoggio
- pensile

Struttura Laccato Opaco Essenza

Struttura Lucido Spazzolato

L	H	P	CODICI	Struttura Laccato Opaco Essenza			Struttura Lucido Spazzolato		
				Frontali L. Opaco Essenza	Frontali Lucido Sp.	Frontali Cuoio R.	Frontali L. Opaco Essenza	Frontali Lucido Sp.	
160		30	25	5P43JX	855	1.009	1.086	1.035	1.189
		30	35	5P53JX	908	1.072	1.154	1.099	1.263
		30	45	5P63JX	974	1.150	1.237	1.179	1.354
		30	55	5P73JX	1.025	1.210	1.302	1.241	1.425
180		30	25	5P43LX	929	1.097	1.180	1.125	1.292
		30	35	5P53LX	991	1.170	1.259	1.200	1.378
		30	45	5P63LX	1.066	1.258	1.354	1.290	1.482
		30	55	5P73LX	1.121	1.323	1.424	1.357	1.559
210		30	25	5P43PZ	1.105	1.304	1.404	1.338	1.536
		30	35	5P53PZ	1.136	1.341	1.443	1.375	1.580
		30	45	5P63PZ	1.231	1.453	1.564	1.490	1.712
		30	55	5P73PZ	1.350	1.593	1.715	1.634	1.877
240		30	25	5P43TY	1.225	1.446	1.556	1.483	1.703
		30	35	5P53TY	1.276	1.506	1.621	1.544	1.774
		30	45	5P63TY	1.345	1.588	1.709	1.628	1.870
		30	55	5P73TY	1.437	1.696	1.825	1.739	1.998
240		30	25	5P43TZ	1.270	1.499	1.613	1.537	1.766
		30	35	5P53TZ	1.320	1.558	1.677	1.598	1.835
		30	45	5P63TZ	1.388	1.638	1.763	1.680	1.930
		30	55	5P73TZ	1.479	1.746	1.879	1.790	2.056

I moduli pensili P 55 devono poggiare su un lato.

PEOPLE Moduli ribalta con telaio H 30

Telaio
Alluminio Anodizzato Nero
Apertura
Di serie: v/alto o v/basso con pistone

CODICI



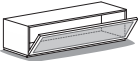

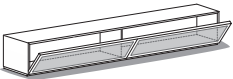
specificare
- a terra
- in appoggio
- pensile

Struttura
Laccato Opaco
Essenza

Struttura
Lucido Spazzolato

Frontali
Vetro Trasparente (no Argento)
Vetro Riflettente
Vetro Trama
Vetro Rigato
Vetro Metallizzato
Specchio

Frontali
Vetro Trasparente (no Argento)
Vetro Riflettente
Vetro Trama
Vetro Rigato
Vetro Metallizzato
Specchio

L	H	P				
60		30	25	5P436	404	467
		30	35	5P536	404	467
		30	45	5P636	460	531
		30	55	5P736	502	580
90		30	25	5P439	583	672
		30	35	5P539	604	698
		30	45	5P639	702	811
		30	55	5P739	746	861
120		30	25	5P43FX	827	955
		30	35	5P53FX	882	1.018
		30	45	5P63FX	980	1.131
		30	55	5P73FX	1.050	1.213
180		30	25	5P43LX	1.264	1.459
		30	35	5P53LX	1.348	1.556
		30	45	5P63LX	1.450	1.674
		30	55	5P73LX	1.525	1.760
240		30	25	5P43TY	1.666	1.924
		30	35	5P53TY	1.736	2.004
		30	45	5P63TY	1.830	2.112
		30	55	5P73TY	1.955	2.257

I moduli pensili P 55 devono poggiare su un lato.

PEOPLE Moduli battente H 40

Apertura



CODICI

specificare

- a terra
- in appoggio
- pensile

Struttura
**Laccato Opaco
Essenza**

Struttura
Lucido Spazzolato


Frontali
**L. Opaco
Essenza**

Frontali
Lucido Sp.

Frontali
Cuoio R.

Frontali
**L. Opaco
Essenza**

Frontali
Lucido Sp.

L	H	P	CODICI	Struttura Laccato Opaco Essenza			Struttura Lucido Spazzolato	
				Frontali L. Opaco Essenza	Frontali Lucido Sp.	Frontali Cuoio R.	Frontali L. Opaco Essenza	Frontali Lucido Sp.
30 	40	25	5PD43	277	327	352	336	386
	40	35	5PE43	283	334	360	343	394
	40	45	5PF43	311	367	395	377	433
40 	40	25	5PD44	283	334	360	343	394
	40	35	5PE44	290	343	369	351	404
	40	45	5PF44	318	376	404	385	443
50 	40	25	5PD45	293	346	373	355	408
	40	35	5PE45	299	353	380	362	416
	40	45	5PF45	329	389	418	399	458

I moduli pensili P 55 devono poggiare su un lato.

PEOPLE Moduli cassetto H 40

Estrazione

Di serie: parziale

Totale (no su moduli P 35): cad. girocassetto + € 34

CODICI

specificare

- a terra
- in appoggio
- pensile

Struttura
Laccato Opaco
Essenza

Struttura
Lucido Spazzolato

L	H	P	CODICI	Struttura Laccato Opaco Essenza			Struttura Lucido Spazzolato	
				Frontali L. Opaco Essenza	Frontali Lucido Sp.	Frontali Cuoio R.	Frontali L. Opaco Essenza	Frontali Lucido Sp.
30	40	35	5P1Y3	331	391	421	401	461
40	40	35	5P1Y4	331	391	421	401	461
		45	5P2Y4	380	449	483	460	529
50	40	35	5P1Y5	331	391	421	401	461
	40	45	5P2Y5	380	449	483	460	529
	40	55	5P3Y5	445	526	566	539	619
60	40	35	5P1Y6	356	421	453	431	495
	40	45	5P2Y6	413	488	525	500	575
	40	55	5P3Y6	474	560	602	574	659
70	40	35	5P1Y7	396	468	503	480	551
	40	45	5P2Y7	462	546	587	560	643
	40	55	5P3Y7	509	601	647	616	708
80	40	35	5P1Y8	438	517	557	530	609
	40	45	5P2Y8	509	601	647	616	708
	40	55	5P3Y8	575	679	731	696	800
90	40	35	5P1Y9	485	573	616	587	675
	40	45	5P2Y9	578	683	735	700	804
	40	55	5P3Y9	637	752	809	771	886

I moduli pensili P 55 devono poggiare su un lato.

PEOPLE Moduli cassetto H 40

Estrazione

Di serie: parziale

Totale (no su moduli P 35): cad. girocassetto + € 34

CODICI

specificare

- a terra

- in appoggio

- pensile

L	H	P	CODICI	Struttura Laccato Opaco Essenza			Struttura Lucido Spazzolato	
				Frontali L. Opaco Essenza	Frontali Lucido Sp.	Frontali Cuoio R.	Frontali L. Opaco Essenza	Frontali Lucido Sp.
100	40	35	5P1YCX	640	756	813	775	890
		45	5P2YCX	692	817	879	838	962
		55	5P3YCX	791	934	1.005	958	1.100
120	40	35	5P1YFX	674	796	856	816	937
		45	5P2YFX	740	874	940	896	1.029
		55	5P3YFX	848	1.001	1.077	1.027	1.179
140	40	35	5P1YHX	770	909	978	932	1.071
		45	5P2YHX	843	995	1.071	1.021	1.172
		55	5P3YHX	957	1.130	1.216	1.158	1.331
150	40	35	5P1YIX	883	1.042	1.122	1.069	1.228
		45	5P2YIX	986	1.164	1.253	1.194	1.371
		55	5P3YIX	1.085	1.281	1.378	1.313	1.509
160	40	35	5P1YJX	883	1.042	1.122	1.069	1.228
		45	5P2YJX	986	1.164	1.253	1.194	1.371
		55	5P3YJX	1.085	1.281	1.378	1.313	1.509
180	40	35	5P1YLX	979	1.156	1.244	1.185	1.361
		45	5P2YLX	1.081	1.276	1.373	1.309	1.503
		55	5P3YLX	1.180	1.393	1.499	1.428	1.641
240	40	35	5P1YTY	1.303	1.538	1.655	1.577	1.812
		45	5P2YTY	1.369	1.616	1.739	1.657	1.903
		55	5P3YTY	1.564	1.846	1.987	1.893	2.174

I moduli pensili P 55 devono poggiare su un lato.

PEOPLE Moduli cassettone H 40

Estrazione

Di serie: parziale

Totale (no su moduli P 35): cad. girocassetto + € 34

CODICI

specificare

- a terra
- in appoggio
- pensile

Struttura
Laccato Opaco
Essenza

Struttura
Lucido Spazzolato

L	H	P	CODICI	Struttura Laccato Opaco Essenza			Struttura Lucido Spazzolato	
				Frontali L. Opaco Essenza	Frontali Lucido Sp.	Frontali Cuoio R.	Frontali L. Opaco Essenza	Frontali Lucido Sp.
40	40	35	5P144	277	327	352	336	386
		45	5P244	303	358	385	367	422
50	40	35	5P145	277	327	352	336	386
		45	5P245	303	358	385	367	422
		55	5P345	357	422	454	432	497
60	40	35	5P146	297	351	378	360	413
		45	5P246	340	402	432	412	473
		55	5P346	388	458	493	470	540
70	40	35	5P147	332	392	422	402	462
		45	5P247	380	449	483	460	529
		55	5P347	413	488	525	500	575
80	40	35	5P148	371	438	472	449	516
		45	5P248	417	493	530	505	580
		55	5P348	476	562	605	576	662

I moduli pensili P 55 devono poggiare su un lato.

PEOPLE Moduli cassettoni H 40

Estrazione

Di serie: parziale

Totale (no su moduli P 35): cad. girocassetto + € 34


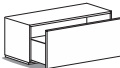
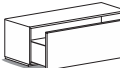

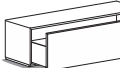
CODICI

specificare

- a terra

- in appoggio

- pensile

L	H	P	CODICI	Struttura Laccato Opaco Essenza			Struttura Lucido Spazzolato	
				Frontali L. Opaco Essenza	Frontali Lucido Sp.	Frontali Cuoio R.	Frontali L. Opaco Essenza	Frontali Lucido Sp.
90		35	5P149	409	483	520	495	569
		45	5P249	488	576	620	591	679
		55	5P349	543	641	690	658	755
100		35	5P14CX	563	665	716	682	783
		45	5P24CX	621	733	789	752	864
		55	5P34CX	697	823	886	844	969
120		35	5P14FX	596	704	757	722	829
		45	5P24FX	672	793	854	814	935
		55	5P34FX	755	891	959	914	1.050
120		35	5P14FY	632	746	803	765	879
		45	5P24FY	723	854	919	875	1.005
		55	5P34FY	799	943	1.015	967	1.111
140		35	5P14HX	697	823	886	844	969
		45	5P24HX	775	915	985	938	1.078
		55	5P34HX	856	1.011	1.088	1.036	1.190

I moduli pensili P 55 devono poggiare su un lato.

PEOPLE Moduli cassettone H 40

Estrazione

Di serie: parziale

Totale (no su moduli P 35): cad. girocassetto + € 34

CODICI

specificare

- a terra
- in appoggio
- pensile

Struttura
Laccato Opaco
Essenza

Struttura
Lucido Spazzolato

Frontali
L. Opaco
Essenza

Frontali
Lucido Sp.

Frontali
Cuoio R.

Frontali
L. Opaco
Essenza

Frontali
Lucido Sp.

L	H	P	CODICI	Struttura Laccato Opaco Essenza			Struttura Lucido Spazzolato	
				Frontali L. Opaco Essenza	Frontali Lucido Sp.	Frontali Cuoio R.	Frontali L. Opaco Essenza	Frontali Lucido Sp.
140	40	35	5P14HY	698	824	887	845	971
	40	45	5P24HY	783	924	995	948	1.089
	40	55	5P34HY	863	1.019	1.097	1.045	1.200
150	40	35	5P14IX	784	926	996	949	1.090
	40	45	5P24IX	864	1.020	1.098	1.046	1.201
	40	55	5P34IX	949	1.120	1.206	1.149	1.320
150	40	35	5P14IZ	871	1.028	1.107	1.054	1.211
	40	45	5P24IZ	919	1.085	1.168	1.112	1.278
	40	55	5P34IZ	1.015	1.198	1.290	1.229	1.411
160	40	35	5P14JX	784	926	996	949	1.090
	40	45	5P24JX	864	1.020	1.098	1.046	1.201
	40	55	5P34JX	949	1.120	1.206	1.149	1.320
160	40	35	5P14JY	815	962	1.036	987	1.133
	40	45	5P24JY	888	1.048	1.128	1.075	1.235
	40	55	5P34JY	975	1.151	1.239	1.180	1.356

I moduli pensili P 55 devono poggiare su un lato.

PEOPLE Moduli cassettone H 40

Estrazione

Di serie: parziale

Totale (no su moduli P 35): cad. girocassetto + € 34

CODICI

specificare

- a terra

- in appoggio

- pensile

L	H	P	CODICI	Struttura Laccato Opaco Essenza			Struttura Lucido Spazzolato	
				Frontali L. Opaco Essenza	Frontali Lucido Sp.	Frontali Cuoio R.	Frontali L. Opaco Essenza	Frontali Lucido Sp.
180	40	35	5P14LX	873	1.031	1.109	1.057	1.214
		45	5P24LX	960	1.133	1.220	1.162	1.335
		55	5P34LX	1.046	1.235	1.329	1.266	1.454
180	40	35	5P14LZ	959	1.132	1.218	1.161	1.334
		45	5P24LZ	1.064	1.256	1.352	1.288	1.479
		55	5P34LZ	1.150	1.357	1.461	1.392	1.599
210	40	35	5P14PZ	1.009	1.191	1.282	1.221	1.403
		45	5P24PZ	1.134	1.339	1.441	1.373	1.577
		55	5P34PZ	1.296	1.530	1.646	1.569	1.802
240	40	35	5P14TY	1.151	1.359	1.462	1.393	1.600
		45	5P24TY	1.231	1.453	1.564	1.490	1.712
		55	5P34TY	1.375	1.623	1.747	1.664	1.912
240	40	35	5P14TZ	1.182	1.395	1.502	1.431	1.643
		45	5P24TZ	1.271	1.500	1.615	1.538	1.767
		55	5P34TZ	1.412	1.667	1.794	1.709	1.963

I moduli pensili P 55 devono poggiare su un lato.

PEOPLE Moduli ribalta H 40

Apertura





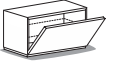
Di serie: v/alto o v/basso con pistone
 V/basso con cavetto (no su moduli P 25 e frontali
 Composti): cad. frontale L da 30 a 90 + € 34
 V/basso con cavetto (no su moduli P 25 e frontali
 Composti): cad. frontale L da 100 a 180 + € 61

CODICI

specificare
 - a terra
 - in appoggio
 - pensile

Struttura Laccato Opaco Essenza

Struttura Lucido Spazzolato

L	H	P	CODICI	Struttura Laccato Opaco Essenza			Struttura Lucido Spazzolato	
				Frontali L. Opaco Essenza	Frontali Lucido Sp.	Frontali Cuoio R.	Frontali L. Opaco Essenza	Frontali Lucido Sp.
40 	40	25	5P444	329	389	418	399	458
	40	35	5P544	334	395	425	405	465
	40	45	5P644	364	430	463	441	506
	40	55	5P744	404	477	514	489	562
50 	40	25	5P445	329	389	418	399	458
	40	35	5P545	334	395	425	405	465
	40	45	5P645	364	430	463	441	506
	40	55	5P745	404	477	514	489	562
60 	40	25	5P446	343	405	436	416	477
	40	35	5P546	353	417	449	428	491
	40	45	5P646	385	455	489	466	536
	40	55	5P746	419	495	533	507	583
70 	40	25	5P447	397	469	505	481	552
	40	35	5P547	413	488	525	500	575
	40	45	5P647	449	530	571	544	625
	40	55	5P747	472	557	600	572	657
80 	40	25	5P448	452	534	575	547	629
	40	35	5P548	461	544	586	558	641
	40	45	5P648	498	588	633	603	693
	40	55	5P748	541	639	688	655	752

I moduli pensili P 55 devono poggiare su un lato. Ogni vano comprende un ripiano in Vetro Trasparente Argento.

PEOPLE Moduli ribalta H 40

Apertura

Di serie: v/alto o v/basso con pistone
 V/basso con cavetto (no su moduli P 25 e frontali
 Composti): cad. frontale L da 30 a 90 + € 34
 V/basso con cavetto (no su moduli P 25 e frontali
 Composti): cad. frontale L da 100 a 180 + € 61

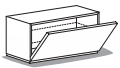
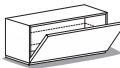
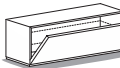
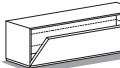
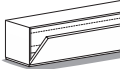
CODICI

specificare

- a terra
- in appoggio
- pensile

Struttura
**Laccato Opaco
 Essenza**

Struttura
Lucido Spazzolato

L	H	P	CODICI	Struttura Laccato Opaco Essenza			Struttura Lucido Spazzolato	
				Frontali L. Opaco Essenza	Frontali Lucido Sp.	Frontali Cuoio R.	Frontali L. Opaco Essenza	Frontali Lucido Sp.
90 	40	25	5P449	485	573	616	587	675
	40	35	5P549	513	606	652	621	714
	40	45	5P649	578	683	735	700	804
	40	55	5P749	612	723	778	741	851
100 	40	25	5P44CX	666	786	846	806	926
	40	35	5P54CX	696	822	884	843	968
	40	45	5P64CX	740	874	940	896	1.029
	40	55	5P74CX	793	936	1.008	960	1.103
120 	40	25	5P44FX	681	804	865	825	947
	40	35	5P54FX	727	858	924	880	1.011
	40	45	5P64FX	793	936	1.008	960	1.103
	40	55	5P74FX	849	1.002	1.079	1.028	1.181
140 	40	25	5P44HX	810	956	1.029	981	1.126
	40	35	5P54HX	870	1.027	1.105	1.053	1.210
	40	45	5P64HX	929	1.097	1.180	1.125	1.292
	40	55	5P74HX	985	1.163	1.251	1.192	1.370
150 	40	25	5P44IX	949	1.120	1.206	1.149	1.320
	40	35	5P54IX	1.011	1.193	1.284	1.224	1.406
	40	45	5P64IX	1.065	1.257	1.353	1.289	1.481
	40	55	5P74IX	1.121	1.323	1.424	1.357	1.559

I moduli pensili P 55 devono poggiare su un lato. Ogni vano comprende un ripiano in Vetro Trasparente Argento.

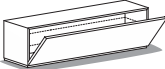
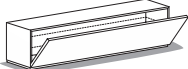
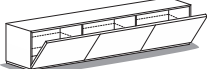
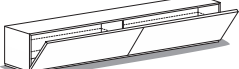
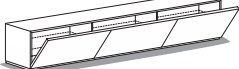
PEOPLE Moduli ribalta H 40

Apertura

Di serie: v/alto o v/basso con pistone
 V/basso con cavetto (no su moduli P 25 e frontali
 Composti): cad. frontale L da 30 a 90 + € 34
 V/basso con cavetto (no su moduli P 25 e frontali
 Composti): cad. frontale L da 100 a 180 + € 61


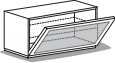
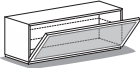

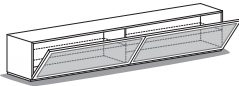
CODICI

specificare
 - a terra
 - in appoggio
 - pensile

L	H	P	CODICI	Struttura Laccato Opaco Essenza			Struttura Lucido Spazzolato		
				Frontali L. Opaco Essenza	Frontali Lucido Sp.	Frontali Cuoio R.	Frontali L. Opaco Essenza	Frontali Lucido Sp.	
160		40	25	5P44JX	949	1.120	1.206	1.149	1.320
		40	35	5P54JX	1.011	1.193	1.284	1.224	1.406
		40	45	5P64JX	1.065	1.257	1.353	1.289	1.481
		40	55	5P74JX	1.121	1.323	1.424	1.357	1.559
180		40	25	5P44LX	1.024	1.209	1.301	1.240	1.424
		40	35	5P54LX	1.094	1.291	1.390	1.324	1.521
		40	45	5P64LX	1.162	1.372	1.476	1.407	1.616
		40	55	5P74LX	1.216	1.435	1.545	1.472	1.691
210		40	25	5P44PZ	1.216	1.435	1.545	1.472	1.691
		40	35	5P54PZ	1.254	1.480	1.593	1.518	1.744
		40	45	5P64PZ	1.343	1.585	1.706	1.626	1.867
		40	55	5P74PZ	1.467	1.732	1.864	1.776	2.040
240		40	25	5P44TY	1.353	1.597	1.719	1.638	1.881
		40	35	5P54TY	1.412	1.667	1.794	1.709	1.963
		40	45	5P64TY	1.471	1.736	1.869	1.780	2.045
		40	55	5P74TY	1.566	1.848	1.989	1.895	2.177
240		40	25	5P44TZ	1.391	1.642	1.767	1.684	1.934
		40	35	5P54TZ	1.451	1.713	1.843	1.756	2.017
		40	45	5P64TZ	1.510	1.782	1.918	1.828	2.099
		40	55	5P74TZ	1.606	1.896	2.040	1.944	2.233

I moduli pensili P 55 devono poggiare su un lato. Ogni vano comprende un ripiano in Vetro Trasparente Argento.

PEOPLE Moduli ribalta con telaio H 40

Telaio Alluminio Anodizzato Nero			CODICI specificare - a terra - in appoggio - pensile	Struttura Laccato Opaco Essenza	Struttura Lucido Spazzolato
Apertura Di serie: v/alto o v/basso con pistone				Frontali Vetro Trasparente (no Argento) Vetro Riflettente Vetro Trama Vetro Rigato Vetro Metallizzato Specchio	Frontali Vetro Trasparente (no Argento) Vetro Riflettente Vetro Trama Vetro Rigato Vetro Metallizzato Specchio
L	H	P			
60 	40	25	5P446	467	539
	40	35	5P546	481	555
	40	45	5P646	524	605
	40	55	5P746	570	658
90 	40	25	5P449	660	762
	40	35	5P549	698	806
	40	45	5P649	787	908
	40	55	5P749	833	961
120 	40	25	5P44FX	927	1.070
	40	35	5P54FX	989	1.142
	40	45	5P64FX	1.079	1.246
	40	55	5P74FX	1.155	1.333
180 	40	25	5P44LX	1.393	1.608
	40	35	5P54LX	1.488	1.718
	40	45	5P64LX	1.581	1.825
	40	55	5P74LX	1.654	1.910
240 	40	25	5P44TY	1.841	2.125
	40	35	5P54TY	1.921	2.217
	40	45	5P64TY	2.001	2.310
	40	55	5P74TY	2.130	2.459

I moduli pensili P 55 devono poggiare su un lato. Ogni vano comprende un ripiano in Vetro Trasparente Argento.

PEOPLE Moduli battente H 50

Apertura



CODICI

specificare
 - a terra
 - in appoggio
 - pensile

Struttura
**Laccato Opaco
 Essenza**

Struttura
Lucido Spazzolato

Frontali
**L. Opaco
 Essenza**

Frontali
Lucido Sp.

Frontali
Cuoio R.

Frontali
**L. Opaco
 Essenza**

Frontali
Lucido Sp.

L	H	P	CODICI	Frontali L. Opaco Essenza	Frontali Lucido Sp.	Frontali Cuoio R.	Frontali L. Opaco Essenza	Frontali Lucido Sp.
30	50	25	5PD53	330	390	420	400	459
	50	35	5PE53	353	417	449	428	491
	50	45	5PF53	395	467	502	478	550
40	50	25	5PD54	334	395	425	405	465
	50	35	5PE54	357	422	454	432	497
	50	45	5PF54	398	470	506	482	554
50	50	25	5PD55	352	416	448	426	490
	50	35	5PE55	372	439	473	451	518
	50	45	5PF55	413	488	525	500	575
60	50	25	5PD56	373	441	474	452	519
	50	35	5PE56	398	470	506	482	554
	50	45	5PF56	443	523	563	537	616
80	50	25	5PD58	539	637	685	653	750
	50	35	5PE58	562	664	714	681	782
	50	45	5PF58	611	721	776	740	850

Ogni vano comprende un ripiano in Vetro Trasparente Argento.

I moduli pensili P 55 devono poggiare su un lato. Ogni vano comprende un ripiano in Vetro Trasparente Argento.

PEOPLE Moduli battente H 50

Apertura



CODICI

specificare

- a terra
- in appoggio
- pensile

Struttura
Laccato Opaco
Essenza

Struttura
Lucido Spazzolato

Frontali
L. Opaco
Essenza

Frontali
Lucido Sp.

Frontali
Cuoio R.

Frontali
L. Opaco
Essenza

Frontali
Lucido Sp.

L	H	P	CODICI	Struttura Laccato Opaco Essenza			Struttura Lucido Spazzolato	
				Frontali L. Opaco Essenza	Frontali Lucido Sp.	Frontali Cuoio R.	Frontali L. Opaco Essenza	Frontali Lucido Sp.
100	50	25	5PD5C	697	823	886	844	969
		35	5PE5C	739	873	939	895	1.028
		45	5PF5C	799	943	1.015	967	1.111
120	50	25	5PD5F	724	855	920	877	1.007
		35	5PE5F	785	927	997	950	1.092
		45	5PF5F	863	1.019	1.097	1.045	1.200
150	50	35	5PE5I	1.061	1.252	1.348	1.284	1.475
		45	5PF5I	1.129	1.333	1.434	1.367	1.570
		55	5PG5I	1.192	1.407	1.514	1.443	1.657
160	50	35	5PE5J	1.146	1.353	1.456	1.387	1.593
		45	5PF5J	1.214	1.433	1.542	1.469	1.688
		55	5PG5J	1.277	1.507	1.622	1.546	1.776
180	50	35	5PE5L	1.163	1.373	1.478	1.408	1.617
		45	5PF5L	1.242	1.466	1.578	1.503	1.727
		55	5PG5L	1.306	1.542	1.659	1.581	1.816

Ogni vano comprende un ripiano in Vetro Trasparente Argento.

I moduli pensili P 55 devono poggiare su un lato. Ogni vano comprende un ripiano in Vetro Trasparente Argento.

PEOPLE Moduli cassetto H 50

Estrazione

Di serie: parziale

Totale (no su moduli P 35): cad. girocassetto + € 34

CODICI

specificare

- a terra
- in appoggio
- pensile

Struttura
Laccato Opaco
Essenza

Struttura
Lucido Spazzolato

Frontali
L. Opaco
Essenza

Frontali
Lucido Sp.

Frontali
Cuoio R.

Frontali
L. Opaco
Essenza

Frontali
Lucido Sp.

L	H	P	CODICI	Struttura Laccato Opaco Essenza			Struttura Lucido Spazzolato	
				Frontali L. Opaco Essenza	Frontali Lucido Sp.	Frontali Cuoio R.	Frontali L. Opaco Essenza	Frontali Lucido Sp.
50	50	35	5P1X5	395	467	502	478	550
	50	45	5P2X5	449	530	571	544	625
	50	55	5P3X5	523	618	665	633	727
60	50	35	5P1X6	417	493	530	505	580
	50	45	5P2X6	498	588	633	603	693
	50	55	5P3X6	561	662	713	679	780
70	50	35	5P1X7	460	543	585	557	640
	50	45	5P2X7	537	634	682	650	747
	50	55	5P3X7	594	701	755	719	826
80	50	35	5P1X8	506	598	643	613	704
	50	45	5P2X8	583	688	741	706	811
	50	55	5P3X8	660	779	839	799	918

I moduli pensili P 55 devono poggiare su un lato.

PEOPLE Moduli battente H 60

Apertura



CODICI

specificare

- a terra
- in appoggio
- pensile

Struttura
Laccato Opaco
Essenza

Struttura
Lucido Spazzolato

L	H	P	CODICI	Struttura Laccato Opaco Essenza			Struttura Lucido Spazzolato	
				Frontali L. Opaco Essenza	Frontali Lucido Sp.	Frontali Cuoio R.	Frontali L. Opaco Essenza	Frontali Lucido Sp.
30	60	25	5PD63	338	399	430	409	470
		35	5PE63	389	460	495	471	541
		45	5PF63	429	507	545	520	597
40	60	25	5PD64	350	413	445	424	487
		35	5PE64	401	474	510	486	558
		45	5PF64	441	521	561	534	613
		55	5PG64	485	573	616	587	675
50	60	25	5PD65	364	430	463	441	506
		35	5PE65	413	488	525	500	575
		45	5PF65	454	536	577	550	632
		55	5PG65	500	590	635	605	695
60	60	25	5PD66	398	470	506	482	554
		35	5PE66	448	529	569	543	623
		45	5PF66	490	579	623	593	682
		55	5PG66	530	626	674	642	737
80	60	25	5PD68	562	664	714	681	782
		35	5PE68	613	724	779	742	853
		45	5PF68	664	784	844	804	923
100	60	25	5PD6C	719	849	914	870	1.000
		35	5PE6C	786	928	999	952	1.093
		45	5PF6C	844	996	1.072	1.022	1.174

I moduli pensili P 55 devono poggiare su un lato. Ogni vano comprende un ripiano in Vetro Trasparente Argento.

PEOPLE Moduli battente H 60

Apertura


CODICI

 specificare
 - a terra
 - in appoggio
 - pensile

 Struttura
**Laccato Opaco
 Essenza**

 Struttura
Lucido Spazzolato

 Frontali
**L. Opaco
 Essenza**

 Frontali
Lucido Sp.

 Frontali
Cuoio R.

 Frontali
**L. Opaco
 Essenza**

 Frontali
Lucido Sp.

L	H	P	CODICI	Struttura Laccato Opaco Essenza			Struttura Lucido Spazzolato	
				Frontali L. Opaco Essenza	Frontali Lucido Sp.	Frontali Cuoio R.	Frontali L. Opaco Essenza	Frontali Lucido Sp.
120	60	25	5PD6F	760	897	966	920	1.057
		35	5PE6F	849	1.002	1.079	1.028	1.181
		45	5PF6F	926	1.093	1.177	1.121	1.288
150	60	35	5PE6I	1.113	1.314	1.414	1.347	1.548
		45	5PF6I	1.180	1.393	1.499	1.428	1.641
		55	5PG6I	1.276	1.506	1.621	1.544	1.774
160	60	35	5PE6J	1.214	1.433	1.542	1.469	1.688
		45	5PF6J	1.280	1.511	1.626	1.549	1.780
		55	5PG6J	1.375	1.623	1.747	1.664	1.912
180	60	35	5PE6L	1.242	1.466	1.578	1.503	1.727
		45	5PF6L	1.320	1.558	1.677	1.598	1.835
		55	5PG6L	1.416	1.671	1.799	1.714	1.969
200	60	35	5PE6N	1.392	1.643	1.768	1.685	1.935
		45	5PF6N	1.493	1.762	1.897	1.807	2.076
		55	5PG6N	1.656	1.955	2.104	2.004	2.302
240	60	35	5PE6T	1.568	1.851	1.992	1.898	2.180
		45	5PF6T	1.642	1.938	2.086	1.987	2.283
		55	5PG6T	1.775	2.095	2.255	2.148	2.468

I moduli pensili P 55 devono poggiare su un lato. Ogni vano comprende un ripiano in Vetro Trasparente Argento.

PEOPLE Moduli battente con telaio H 60

Telaio
Alluminio Anodizzato Nero

Apertura



CODICI

specificare

- a terra
- in appoggio
- pensile

		Struttura Laccato Opaco Essenza		Struttura Lucido Spazzolato			
		Frontali Vetro Trasparente (no Argento) Vetro Riflettente Vetro Trama Vetro Rigato Vetro Metallizzato Specchio		Frontali Vetro Trasparente (no Argento) Vetro Riflettente Vetro Trama Vetro Rigato Vetro Metallizzato Specchio			
30		60	25	5PD63	460	531	
		60	35	5PE63	530	611	
		60	45	5PF63	584	674	
40		60	25	5PD64	476	550	
		60	35	5PE64	546	630	
		60	45	5PF64	600	693	
		60	55	5PG64	660	762	
60	Schiena interna Specchio Argento LSP6 + € 116		60	25	5PD66	542	625
			60	35	5PE66	610	704
			60	45	5PF66	667	770
			60	55	5PG66	721	833

I moduli pensili P 55 devono poggiare su un lato. Ogni vano comprende un ripiano in Vetro Trasparente Argento.

PEOPLE Moduli cassetto H 60

Estrazione

Di serie: parziale

Totale (no su moduli P 35): cad. girocassetto + € 34

CODICI

specificare

- a terra
- in appoggio
- pensile

Struttura
Laccato Opaco
Essenza

Struttura
Lucido Spazzolato

Frontali
L. Opaco
Essenza

Frontali
Lucido Sp.

Frontali
Cuoio R.

Frontali
L. Opaco
Essenza

Frontali
Lucido Sp.

L	H	P						
30	60	35	5P1S3	494	583	628	598	687
		40	5P1S4	494	583	628	598	687
			5P2S4	563	665	716	682	783
50	60	35	5P1S5	494	583	628	598	687
		45	5P2S5	563	665	716	682	783
		55	5P3S5	683	806	868	827	950
60	60	35	5P1S6	523	618	665	633	727
		45	5P2S6	607	717	771	735	844
		55	5P3S6	713	842	906	863	992
70	60	35	5P1S7	563	665	716	682	783
		45	5P2S7	661	780	840	800	919
		55	5P3S7	760	897	966	920	1.057

I moduli pensili P 55 devono poggiare su un lato.

PEOPLE Moduli cassetto H 60

Estrazione

Di serie: parziale

Totale (no su moduli P 35): cad. girocassetto + € 34

CODICI

specificare

- a terra

- in appoggio

- pensile

L	H	P	CODICI	Struttura Laccato Opaco Essenza			Struttura Lucido Spazzolato	
				Frontali L. Opaco Essenza	Frontali Lucido Sp.	Frontali Cuoio R.	Frontali L. Opaco Essenza	Frontali Lucido Sp.
80	60	35	5P1S8	620	732	788	751	862
		45	5P2S8	723	854	919	875	1.005
		55	5P3S8	832	982	1.057	1.007	1.157
90	60	35	5P1S9	681	804	865	825	947
		45	5P2S9	796	940	1.011	964	1.107
		55	5P3S9	907	1.071	1.152	1.098	1.261
100	60	35	5P1SCX	854	1.008	1.085	1.034	1.188
		45	5P2SCX	915	1.080	1.163	1.108	1.272
		55	5P3SCX	1.078	1.273	1.370	1.305	1.499
120	60	35	5P1SFX	885	1.045	1.124	1.071	1.231
		45	5P2SFX	966	1.140	1.227	1.169	1.343
		55	5P3SFX	1.134	1.339	1.441	1.373	1.577
140	60	35	5P1SHX	1.000	1.180	1.270	1.210	1.390
		45	5P2SHX	1.093	1.290	1.389	1.323	1.520
		55	5P3SHX	1.273	1.503	1.617	1.541	1.770

I moduli pensili P 55 devono poggiare su un lato.

PEOPLE Moduli cassetto H 60

Estrazione

Di serie: parziale

Totale (no su moduli P 35): cad. giocassetto + € 34

CODICI

specificare

- a terra
- in appoggio
- pensile

Struttura
Laccato Opaco
Essenza

Struttura
Lucido Spazzolato

Frontali
L. Opaco
Essenza

Frontali
Lucido Sp.

Frontali
Cuoio R.

Frontali
L. Opaco
Essenza

Frontali
Lucido Sp.

L	H	P	CODICI	Struttura Laccato Opaco Essenza			Struttura Lucido Spazzolato	
				Frontali L. Opaco Essenza	Frontali Lucido Sp.	Frontali Cuoio R.	Frontali L. Opaco Essenza	Frontali Lucido Sp.
140	60	35	5P1SHY	1.078	1.273	1.370	1.305	1.499
	60	45	5P2SHY	1.248	1.473	1.585	1.511	1.735
	60	55	5P3SHY	1.420	1.676	1.804	1.719	1.974
150	60	35	5P1SIX	1.130	1.334	1.436	1.368	1.571
	60	45	5P2SIX	1.269	1.498	1.612	1.536	1.764
	60	55	5P3SIX	1.428	1.686	1.814	1.728	1.985
160	60	35	5P1SJX	1.130	1.334	1.436	1.368	1.571
	60	45	5P2SJX	1.269	1.498	1.612	1.536	1.764
	60	55	5P3SJX	1.428	1.686	1.814	1.728	1.985
160	60	35	5P1SJY	1.229	1.451	1.561	1.488	1.709
	60	45	5P2SJY	1.399	1.651	1.777	1.693	1.945
	60	55	5P3SJY	1.603	1.892	2.036	1.940	2.229
180	60	35	5P1SLX	1.232	1.454	1.565	1.491	1.713
	60	45	5P2SLX	1.363	1.609	1.732	1.650	1.895
	60	55	5P3SLX	1.524	1.799	1.936	1.845	2.119

I moduli pensili P 55 devono poggiare su un lato.

PEOPLE Moduli battente H 70

Apertura



CODICI

specificare

- a terra
- in appoggio
- pensile

Struttura
Laccato Opaco
Essenza

Struttura
Lucido Spazzolato

Frontali
L. Opaco
Essenza

Frontali
Lucido Sp.

Frontali
Cuoio R.

Frontali
L. Opaco
Essenza

Frontali
Lucido Sp.

L	H	P							
30		70	25	5PD73	352	416	448	426	490
		70	35	5PE73	402	475	511	487	559
		70	45	5PF73	442	522	562	535	615
40		70	25	5PD74	385	455	489	466	536
		70	35	5PE74	435	514	553	527	605
		70	45	5PF74	476	562	605	576	662
		70	55	5PG74	516	609	656	625	718
50		70	25	5PD75	403	476	512	488	561
		70	35	5PE75	452	534	575	547	629
		70	45	5PF75	493	582	627	597	686
		70	55	5PG75	534	631	679	647	743
60		70	25	5PD76	430	508	547	521	598
		70	35	5PE76	481	568	611	583	669
		70	45	5PF76	522	616	663	632	726
		70	55	5PG76	563	665	716	682	783
80				2 vani interni					
		70	25	5PD78	634	749	806	768	882
		70	35	5PE78	685	809	870	829	953
		70	45	5PF78	734	867	933	889	1.021

I moduli pensili P 55 devono poggiare su un lato. Ogni vano comprende un ripiano in Vetro Trasparente Argento.

PEOPLE Moduli battente H 70

Apertura


CODICI

 specificare
 - a terra
 - in appoggio
 - pensile

 Struttura
**Laccato Opaco
 Essenza**

 Struttura
Lucido Spazzolato

 Frontali
**L. Opaco
 Essenza**

 Frontali
Lucido Sp.

 Frontali
Cuoio R.

 Frontali
**L. Opaco
 Essenza**

 Frontali
Lucido Sp.

L	H	P	CODICI	Struttura Laccato Opaco Essenza			Struttura Lucido Spazzolato	
				Frontali L. Opaco Essenza	Frontali Lucido Sp.	Frontali Cuoio R.	Frontali L. Opaco Essenza	Frontali Lucido Sp.
100	70	25	5PD7C	796	940	1.011	964	1.107
		35	5PE7C	867	1.024	1.102	1.050	1.206
		45	5PF7C	922	1.088	1.171	1.116	1.282
120	70	25	5PD7F	825	974	1.048	999	1.147
		35	5PE7F	914	1.079	1.161	1.106	1.271
		45	5PF7F	991	1.170	1.259	1.200	1.378
150	70	35	5PE7I	1.232	1.454	1.565	1.491	1.713
		45	5PF7I	1.296	1.530	1.646	1.569	1.802
		55	5PG7I	1.400	1.652	1.778	1.694	1.946
160	70	35	5PE7J	1.357	1.602	1.724	1.642	1.887
		45	5PF7J	1.422	1.678	1.806	1.721	1.977
		55	5PG7J	1.526	1.801	1.939	1.847	2.122
180	70	35	5PE7L	1.341	1.583	1.704	1.623	1.864
		45	5PF7L	1.419	1.675	1.803	1.717	1.973
		55	5PG7L	1.520	1.794	1.931	1.840	2.113
200	70	35	5PE7N	1.549	1.828	1.968	1.875	2.154
		45	5PF7N	1.650	1.947	2.096	1.997	2.294
		55	5PG7N	1.820	2.148	2.312	2.203	2.530

I moduli pensili P 55 devono poggiare su un lato. Ogni vano comprende un ripiano in Vetro Trasparente Argento.

PEOPLE Moduli battente H 80

Apertura



CODICI

specificare

- a terra
- in appoggio
- pensile

Struttura
Laccato Opaco
Essenza

Struttura
Lucido Spazzolato

L	H	P	CODICI	Struttura Laccato Opaco Essenza			Struttura Lucido Spazzolato	
				Frontali L. Opaco Essenza	Frontali Lucido Sp.	Frontali Cuoio R.	Frontali L. Opaco Essenza	Frontali Lucido Sp.
30	80	25	5PD83	396	468	503	480	551
		35	5PE83	429	507	545	520	597
		45	5PF83	461	544	586	558	641
40	80	25	5PD84	429	507	545	520	597
		35	5PE84	462	546	587	560	643
		45	5PF84	494	583	628	598	687
		55	5PG84	529	625	672	641	736
50	80	25	5PD85	445	526	566	539	619
		35	5PE85	481	568	611	583	669
		45	5PF85	514	607	653	622	715
		55	5PG85	547	646	695	662	761
60	80	25	5PD86	472	557	600	572	657
		35	5PE86	507	599	644	614	705
		45	5PF86	543	641	690	658	755
		55	5PG86	578	683	735	700	804
80	80	25	5PD88	677	799	860	820	942
		35	5PE88	711	839	903	861	989
		45	5PF88	753	889	957	912	1.047

I moduli pensili P 55 devono poggiare su un lato. Ogni vano comprende un ripiano in Vetro Trasparente Argento.

PEOPLE Moduli battente H 80

Apertura



CODICI

specificare
 - a terra
 - in appoggio
 - pensile

Struttura
**Laccato Opaco
 Essenza**

Struttura
Lucido Spazzolato

Frontali
**L. Opaco
 Essenza**

Frontali
Lucido Sp.

Frontali
Cuoio R.

Frontali
**L. Opaco
 Essenza**

Frontali
Lucido Sp.

L	H	P		Frontali L. Opaco Essenza	Frontali Lucido Sp.	Frontali Cuoio R.	Frontali L. Opaco Essenza	Frontali Lucido Sp.
100	80	25	5PD8C	836	987	1.062	1.012	1.163
		35	5PE8C	891	1.052	1.132	1.079	1.239
		45	5PF8C	944	1.114	1.199	1.143	1.313
120	80	25	5PD8F	870	1.027	1.105	1.053	1.210
		35	5PE8F	942	1.112	1.197	1.140	1.310
		45	5PF8F	1.009	1.191	1.282	1.221	1.403
150	80	35	5PE8I	1.258	1.485	1.598	1.523	1.749
		45	5PF8I	1.317	1.555	1.673	1.594	1.831
		55	5PG8I	1.435	1.694	1.823	1.737	1.995
160	80	35	5PE8J	1.385	1.635	1.759	1.676	1.926
		45	5PF8J	1.441	1.701	1.831	1.744	2.003
		55	5PG8J	1.560	1.841	1.982	1.888	2.169
180	80	35	5PE8L	1.365	1.611	1.734	1.652	1.898
		45	5PF8L	1.437	1.696	1.825	1.739	1.998
		55	5PG8L	1.555	1.835	1.975	1.882	2.162
200	80	35	5PE8N	1.576	1.860	2.002	1.907	2.191
		45	5PF8N	1.669	1.970	2.120	2.020	2.320
		55	5PG8N	1.855	2.189	2.356	2.245	2.579

I moduli pensili P 55 devono poggiare su un lato. Ogni vano comprende un ripiano in Vetro Trasparente Argento.

PEOPLE Moduli cassetto H 80

Estrazione

Di serie: parziale

Totale (no su moduli P 35): cad. girocassetto + € 34

CODICI

specificare

- a terra

- in appoggio

- pensile

L	H	P	CODICI	Struttura Laccato Opaco Essenza			Struttura Lucido Spazzolato	
				Frontali L. Opaco Essenza	Frontali Lucido Sp.	Frontali Cuoio R.	Frontali L. Opaco Essenza	Frontali Lucido Sp.
50	80	35	5P1R5	602	711	765	729	837
		45	5P2R5	674	796	856	816	937
		55	5P3R5	826	975	1.050	1.000	1.149
60	80	45	5P2R6	721	851	916	873	1.003
		55	5P3R6	864	1.020	1.098	1.046	1.201
70	80	45	5P2R7	783	924	995	948	1.089
		55	5P3R7	917	1.083	1.165	1.110	1.275
80	80	45	5P2R8	856	1.011	1.088	1.036	1.190
		55	5P3R8	999	1.179	1.269	1.209	1.389
90	80	45	5P2R9	937	1.106	1.190	1.134	1.303
		55	5P3R9	1.088	1.284	1.382	1.317	1.513
100	80	45	5P2RCX	1.064	1.256	1.352	1.288	1.479
		55	5P3RCX	1.273	1.503	1.617	1.541	1.770

I moduli pensili P 55 devono poggiare su un lato.

PEOPLE Moduli cassetto H 80

Estrazione

Di serie: parziale

Totale (no su moduli P 35): cad. giocassetto + € 34

CODICI

specificare

- a terra
- in appoggio
- pensile

Struttura
Laccato Opaco
Essenza

Struttura
Lucido Spazzolato

L	H	P	CODICI	Struttura Laccato Opaco Essenza			Struttura Lucido Spazzolato	
				Frontali L. Opaco Essenza	Frontali Lucido Sp.	Frontali Cuoio R.	Frontali L. Opaco Essenza	Frontali Lucido Sp.
120	80	45	5P2RFX	1.112	1.313	1.413	1.346	1.546
		55	5P3RFX	1.329	1.569	1.688	1.609	1.848
140	80	45	5P2RHX	1.265	1.493	1.607	1.531	1.759
		55	5P3RHX	1.494	1.763	1.898	1.808	2.077
140	80	45	5P2RHY	1.472	1.737	1.870	1.782	2.047
		55	5P3RHY	1.688	1.992	2.144	2.043	2.347
150	80	45	5P2RIX	1.473	1.739	1.871	1.783	2.048
		55	5P3RIX	1.677	1.979	2.130	2.030	2.332
160	80	45	5P2RJX	1.473	1.739	1.871	1.783	2.048
		55	5P3RJX	1.677	1.979	2.130	2.030	2.332
160	80	45	5P2RJY	1.650	1.947	2.096	1.997	2.294
		55	5P3RJY	1.845	2.178	2.344	2.233	2.565
180	80	45	5P2RLX	1.569	1.852	1.993	1.899	2.181
		55	5P3RLX	1.772	2.091	2.251	2.145	2.464

I moduli pensili P 55 devono poggiare su un lato.

PEOPLE Moduli battente H 90

Apertura



CODICI

specificare

- a terra
- in appoggio
- pensile

Struttura Laccato Opaco Essenza

Struttura Lucido Spazzolato





Frontali
L. Opaco
Essenza

Frontali
Lucido Sp.

Frontali
Cuoio R.

Frontali
L. Opaco
Essenza

Frontali
Lucido Sp.

L	H	P		Frontali L. Opaco Essenza	Frontali Lucido Sp.	Frontali Cuoio R.	Frontali L. Opaco Essenza	Frontali Lucido Sp.
30 	90	25	5PD93	419	495	533	507	583
	90	35	5PE93	445	526	566	539	619
	90	45	5PF93	469	554	596	568	652
40 	90	25	5PD94	454	536	577	550	632
	90	35	5PE94	481	568	611	583	669
	90	45	5PF94	504	595	641	610	701
50 	90	25	5PD95	474	560	602	574	659
	90	35	5PE95	500	590	635	605	695
	90	45	5PF95	521	615	662	631	725
60 	90	25	5PD96	500	590	635	605	695
	90	35	5PE96	526	621	669	637	732
	90	45	5PF96	549	648	698	665	764

Ogni vano comprende due ripiani in Vetro Trasparente Argento.

PEOPLE Moduli battente con telaio H 90

Telaio
Alluminio Anodizzato Nero

Apertura



CODICI




specificare
- a terra
- in appoggio
- pensile

Struttura
Laccato Opaco
Essenza

Struttura
Lucido Spazzolato

Frontali
Vetro Trasparente (no Argento)
Vetro Riflettente
Vetro Trama
Vetro Rigato
Vetro Metallizzato
Specchio

Frontali
Vetro Trasparente (no Argento)
Vetro Riflettente
Vetro Trama
Vetro Rigato
Vetro Metallizzato
Specchio

L	H	P			
30 	90	25	5PD93	570	658
	90	35	5PE93	606	699
	90	45	5PF93	638	737
40 	90	25	5PD94	618	713
	90	35	5PE94	655	756
	90	45	5PF94	686	792
60 	90	25	5PD96	680	785
	90	35	5PE96	716	826
	90	45	5PF96	747	862

Ogni vano comprende due ripiani in Vetro Trasparente Argento.

PEOPLE Moduli battente H 100

Apertura



CODICI

specificare

- a terra
- in appoggio
- pensile

Struttura
**Laccato Opaco
Essenza**

Struttura
Lucido Spazzolato

Frontali
**L. Opaco
Essenza**

Frontali
Lucido Sp.

Frontali
Cuoio R.

Frontali
**L. Opaco
Essenza**

Frontali
Lucido Sp.

L	H	P	CODICI	Struttura Laccato Opaco Essenza			Struttura Lucido Spazzolato	
				Frontali L. Opaco Essenza	Frontali Lucido Sp.	Frontali Cuoio R.	Frontali L. Opaco Essenza	Frontali Lucido Sp.
30	100	25	5PDC3	456	539	580	552	634
		35	5PEC3	474	560	602	574	659
		45	5PFC3	498	588	633	603	693
40	100	25	5PDC4	498	588	633	603	693
		35	5PEC4	514	607	653	622	715
		45	5PFC4	537	634	682	650	747
50	100	25	5PDC5	528	624	671	639	734
		35	5PEC5	544	642	691	659	757
		45	5PFC5	568	671	722	688	790
60	100	25	5PDC6	552	652	702	668	768
		35	5PEC6	566	668	719	685	787
		45	5PFC6	595	703	756	720	828
80	100	25	5PDC8	764	902	971	925	1.062
		35	5PEC8	779	920	990	943	1.083
		45	5PFC8	811	957	1.030	982	1.128
100	100	25	5PDCC	950	1.121	1.207	1.150	1.321
		35	5PECC	986	1.164	1.253	1.194	1.371
		45	5PFCC	1.029	1.215	1.307	1.246	1.431
120	100	25	5PDCF	974	1.150	1.237	1.179	1.354
		35	5PECF	1.027	1.212	1.305	1.243	1.428
		45	5PFCF	1.088	1.284	1.382	1.317	1.513

Ogni vano comprende due ripiani in Vetro Trasparente Argento.

PEOPLE Moduli cassetto H 100

Estrazione

Di serie: parziale

Totale (no su moduli P 35): cad. girocassetto + € 34

CODICI

specificare

- a terra
- in appoggio
- pensile

Struttura
Laccato Opaco
Essenza

Struttura
Lucido Spazzolato

Frontali
L. Opaco
Essenza

Frontali
Lucido Sp.

Frontali
Cuoio R.

Frontali
L. Opaco
Essenza

Frontali
Lucido Sp.

L	H	P	CODICI	Struttura Laccato Opaco Essenza			Struttura Lucido Spazzolato	
				Frontali L. Opaco Essenza	Frontali Lucido Sp.	Frontali Cuoio R.	Frontali L. Opaco Essenza	Frontali Lucido Sp.
50	100	35	5P1Q5	716	845	910	867	996
	100	45	5P2Q5	790	933	1.004	956	1.099
	100	55	5P3Q5	946	1.117	1.202	1.145	1.315
60	100	35	5P1Q6	749	884	952	907	1.042
	100	45	5P2Q6	843	995	1.071	1.021	1.172
	100	55	5P3Q6	986	1.164	1.253	1.194	1.371
70	100	45	5P2Q7	911	1.075	1.157	1.103	1.267
	100	55	5P3Q7	1.050	1.239	1.334	1.271	1.460
80	100	45	5P2Q8	999	1.179	1.269	1.209	1.389
	100	55	5P3Q8	1.140	1.346	1.448	1.380	1.585
90	100	45	5P2Q9	1.088	1.284	1.382	1.317	1.513
	100	55	5P3Q9	1.239	1.463	1.574	1.500	1.723

I moduli pensili P 55 devono poggiare su un lato.

PEOPLE Moduli battente H 120

Apertura



CODICI

specificare

- a terra
- in appoggio
- pensile

Struttura
**Laccato Opaco
Essenza**

Struttura
Lucido Spazzolato

Frontali
**L. Opaco
Essenza**

Frontali
Lucido Sp.

Frontali
Cuoio R.

Frontali
**L. Opaco
Essenza**

Frontali
Lucido Sp.

L	H	P	CODICI	Frontali L. Opaco Essenza	Frontali Lucido Sp.	Frontali Cuoio R.	Frontali L. Opaco Essenza	Frontali Lucido Sp.
30	120	25	5PDF3	520	614	661	630	723
		35	5PEF3	572	675	727	693	796
		45	5PFF3	616	727	783	746	857
40	120	25	5PDF4	534	631	679	647	743
		35	5PEF4	585	691	743	708	814
		45	5PFF4	629	743	799	762	875
50	120	25	5PDF5	601	710	764	728	836
		35	5PEF5	651	769	827	788	905
		45	5PFF5	697	823	886	844	969
60	120	25	5PDF6	632	746	803	765	879
		35	5PEF6	681	804	865	825	947
		45	5PFF6	727	858	924	880	1.011
80	120	25	5PDF8	808	954	1.027	978	1.124
		35	5PEF8	857	1.012	1.089	1.037	1.192
		45	5PFF8	908	1.072	1.154	1.099	1.263
100	120	25	5PDFC	1.065	1.257	1.353	1.289	1.481
		35	5PEFC	1.136	1.341	1.443	1.375	1.580
		45	5PFFC	1.197	1.413	1.521	1.449	1.664
120	120	25	5PDFF	1.099	1.297	1.396	1.330	1.528
		35	5PEFF	1.191	1.406	1.513	1.442	1.656
		45	5PFFF	1.271	1.500	1.615	1.538	1.767

Ogni vano comprende tre ripiani in Vetro Trasparente Argento.

PEOPLE Moduli battente con telaio H 120

Telaio
Alluminio Anodizzato Nero

Apertura



CODICI

specificare

- a terra
- in appoggio
- pensile

Struttura
Laccato Opaco
Essenza

Struttura
Lucido Spazzolato

Frontali
Vetro Trasparente (no Argento)
Vetro Riflettente
Vetro Trama
Vetro Rigato
Vetro Metallizzato
Specchio

Frontali
Vetro Trasparente (no Argento)
Vetro Riflettente
Vetro Trama
Vetro Rigato
Vetro Metallizzato
Specchio

L	H	P			
30					
40					
60					
120					

Ogni vano comprende tre ripiani in Vetro Trasparente Argento.

PEOPLE Moduli battente H 140

Apertura



CODICI

specificare

- a terra
- in appoggio
- pensile

Struttura
Laccato Opaco
Essenza

Struttura
Lucido Spazzolato

Frontali
L. Opaco
Essenza

Frontali
Lucido Sp.

Frontali
Cuoio R.

Frontali
L. Opaco
Essenza

Frontali
Lucido Sp.

L	H	P	CODICI	Struttura Laccato Opaco Essenza			Struttura Lucido Spazzolato	
				Frontali L. Opaco Essenza	Frontali Lucido Sp.	Frontali Cuoio R.	Frontali L. Opaco Essenza	Frontali Lucido Sp.
30	140	25	5PDH3	549	648	698	665	764
	140	35	5PEH3	601	710	764	728	836
	140	45	5PFH3	647	764	822	783	900
40	140	25	5PDH4	562	664	714	681	782
	140	35	5PEH4	613	724	779	742	853
	140	45	5PFH4	660	779	839	799	918
50	140	25	5PDH5	624	737	793	756	868
	140	35	5PEH5	674	796	856	816	937
	140	45	5PFH5	720	850	915	872	1.001
60	140	25	5PDH6	649	766	825	786	903
	140	35	5PEH6	698	824	887	845	971
	140	45	5PFH6	744	878	945	901	1.035

Ogni vano comprende tre ripiani in Vetro Trasparente Argento.

PEOPLE Moduli battente H 150

Apertura



CODICI

specificare
 - a terra
 - in appoggio
 - pensile

Struttura
**Laccato Opaco
 Essenza**

Struttura
Lucido Spazzolato

Frontali
**L. Opaco
 Essenza**

Frontali
Lucido Sp.

Frontali
Cuoio R.

Frontali
**L. Opaco
 Essenza**

Frontali
Lucido Sp.

L	H	P	CODICI	Struttura Laccato Opaco Essenza			Struttura Lucido Spazzolato	
				Frontali L. Opaco Essenza	Frontali Lucido Sp.	Frontali Cuoio R.	Frontali L. Opaco Essenza	Frontali Lucido Sp.
30	150	25	5PDI3	588	694	747	712	818
	150	35	5PEI3	632	746	803	765	879
	150	45	5PFI3	665	785	845	805	925
40	150	25	5PDI4	609	719	774	737	847
	150	35	5PEI4	652	770	829	789	907
	150	45	5PFI4	685	809	870	829	953
50	150	25	5PDI5	642	758	816	777	893
	150	35	5PEI5	687	811	873	832	955
	150	45	5PFI5	720	850	915	872	1.001
60	150	25	5PDI6	668	789	849	809	929
	150	35	5PEI6	708	836	900	857	985
	150	45	5PFI6	744	878	945	901	1.035

Ogni vano comprende tre ripiani in Vetro Trasparente Argento.

PEOPLE Moduli battente H 160

Apertura



CODICI

specificare

- a terra
- in appoggio
- pensile

Struttura
**Laccato Opaco
Essenza**

Struttura
Lucido Spazzolato

Frontali
**L. Opaco
Essenza**

Frontali
Lucido Sp.

Frontali
Cuoio R.

Frontali
**L. Opaco
Essenza**

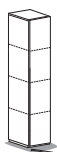
Frontali
Lucido Sp.

L

H

P

30



160 25 5PDJ3
160 35 5PEJ3
160 45 5PFJ3

607	717	771	735	844
649	766	825	786	903
692	817	879	838	962

40



160 25 5PDJ4
160 35 5PEJ4
160 45 5PFJ4

645	762	820	781	897
690	815	877	835	960
730	862	928	884	1.015

Ogni vano comprende tre ripiani in Vetro Trasparente Argento.

VENERE

Caratteristiche

La **struttura** è realizzata con pannelli in particelle di legno Sp 1.8 cm tagliati a 45°, giuntati con soluzione di continuità e rivestiti con:

- materiale sintetico Laccato Opaco o Lucido Spazzolato
- materiale sintetico interno e piallaccio di legno verniciato esterno, entrambi nelle finiture Essenza (Borgogna, Canaletto, Frassino Nero, Frassino Antracite, Frassino Castano, Frassino Miele, Frassino Lino)

La **schiena** è realizzata con pannelli in MDF Sp 0.4 cm sulla quale frontalmente viene fissato uno schienale removibile specchio Sp 0.4 cm con serigrafia quadrettata, completo di Pellicola di sicurezza antifrantumazione

Le **ante** Sp 2.1 cm sono realizzate con un telaio perimetrale in alluminio sul quale viene incollato direttamente un vetro temperato Sp 0.4 cm con serigrafia perimetrale. Le ante sono dotate di cerniere integrate nel telaio; le ante ribalta prevedono l'apertura con pistone.

La **maniglia** in alluminio, non smontabile, viene fissata centralmente nel lato lungo del telaio. Nei moduli ad anta battente L 80 la maniglia è sempre sull'anta destra, mentre su quelli ribalta H 80 la maniglia è sempre sull'anta inferiore.

I **ripiani interni** sono in Vetro Trasparente Argento temperato Sp 1 cm.

Finiture

Struttura esterna Laccato Opaco o Lucido Spazzolato (l'interno è sempre Laccato Opaco).






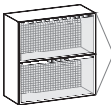
Struttura esterna in Essenza (Borgogna, Canaletto, Frassino Nero, Frassino Antracite, Frassino Castano, Frassino Miele, Frassino Lino) con interno e base in Materico Essenza.

Telaio e maniglia Bronzo Lucido e Titanio Lucido.

Vetro Trasparente Argento con serigrafia perimetrale Bronzo e Titanio.

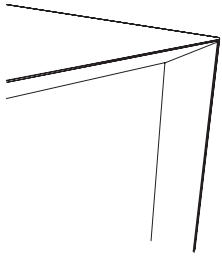
Schiena Specchio Argento con serigrafia quadrettata Bronzo e Titanio.

La serigrafia del vetro e dello specchio è sempre abbinata alla finitura del telaio.

Telaio e maniglia Bronzo Lucido Titanio Lucido	L	H	P	CODICI	Laccato Opaco	Essenza	Lucido Spazzolato
							
	40	80	35	42E84	1.534	1.534	1.872
	40	80	45	42G84	1.599	1.599	1.951
	80	80	35	42E88	2.690	2.690	3.282
	80	80	45	42G88	2.769	2.769	3.379
							
	80	40	35	42548	1.460	1.460	1.782
	80	40	45	42648	1.525	1.525	1.861
	80	80	35	42588	2.591	2.591	3.162
	80	80	45	42688	2.670	2.670	3.258

MODULI A GIORNO

MODULI A GIORNO | Caratteristiche



La **struttura** è realizzata con pannelli in MDF Sp 1.8 cm tagliati a 45°, giuntati con soluzione di continuità, bordati e rivestiti con:

- materiale sintetico Laccato Opaco
- piallaccio di legno verniciato in Essenza (Borgogna, Canaletto, Frassino Nero, Frassino Antracite, Frassino Castano, Frassino Miele, Frassino Lino)

I **ripiani e divisori legno** sono realizzati con pannelli in particelle di legno Sp 1.4 cm rivestiti con:

- materiale sintetico verniciato Laccato Opaco
- piallaccio di legno verniciato in Essenza (Borgogna, Canaletto, Frassino Nero, Frassino Antracite, Frassino Castano, Frassino Miele, Frassino Lino)

I **ripiani in vetro retroilluminati** sono realizzati in vetro temperato Sp 1 cm, sono dotati di LED che, di serie, diffondono una luce a 3000° K (luce calda). A richiesta e allo stesso prezzo sono disponibili anche a 4000° K (luce neutra) da definire in fase d'ordine, con un consumo di W 8.8 al metro lineare. Sono completi di alimentatore e non prevedono alcun sistema di accensione e spegnimento, se non collegati direttamente all'impianto domestico.

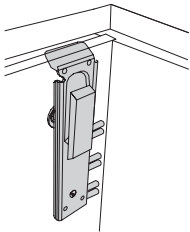
In alternativa, **in fase d'ordine**, possono essere richieste anche le seguenti opzioni per accensione, spegnimento, regolazione di intensità della luce:

- sistema comandato da un telecomando tradizionale
- sistema con comando bluetooth tramite applicazione su device
- sistema tramite accessorio da inserire direttamente nella presa elettrica domestica da personale qualificato con comando bluetooth

Le **schiene** sono realizzate con pannelli in MDF Sp 0.4 cm, in finitura grigio medio sul lato esterno. Sono rivestite nel lato interno con:

- nobilitazione sintetica Laccato Opaco
- rivestimento in materiale sintetico effetto legno nelle Essenze oppure Materico Marmo
- Specchio Sp 0.4 cm, provvisto di pellicola di sicurezza

I **pieдини a scomparsa**, inseriti nella base, mantengono sollevato il modulo dal pavimento di 1.35 cm e permettono una regolazione in altezza dall'interno del vano di + 1 cm.



Attaccaglie

- Di tipo piatto e con sistema antiganciamento, vengono inserite dietro la schiena
- Permettono la regolazione in altezza
- Per il fissaggio dei moduli pensili sono necessari 3 cm superiormente

Il tappo di copertura è in tinta con le strutture Laccato Opaco e Frassino Miele, Frassino Lino, Larice Tortora, Noce Dorato salvo alcune eccezioni: tappo Nero Opaco per le schiene Frassino Nero; tappo Lavagna Opaco per le schiene Frassino Antracite, Specchio, Marmo Grafite; tappo Fango Opaco per le schiene Frassino Castano, Materico Vinile; tappo Espresso Opaco per le schiene Borgogna, Canaletto, Marmo Emperador; tappo Roccia Opaco per le schiene Marmo Fior di Pesco; Tappo Nebbia Opaco per le schiene Marmo Gioia di Carrara.

Finiture

Struttura

Laccato Opaco.
Essenza (Borgogna, Canaletto, Frassino Nero, Frassino Antracite, Frassino Castano, Frassino Miele, Frassino Lino).

Schiene

Laccato Opaco.
Materico Essenza (Borgogna, Canaletto, Frassino Nero, Frassino Antracite, Frassino Castano, Frassino Miele, Frassino Lino).

Materico Marmo Opaco o Lucido (Emperador, Fior di Pesco, Gioia di Carrara, Grafite).

Specchio (Argento, Bronzo, Piombo).

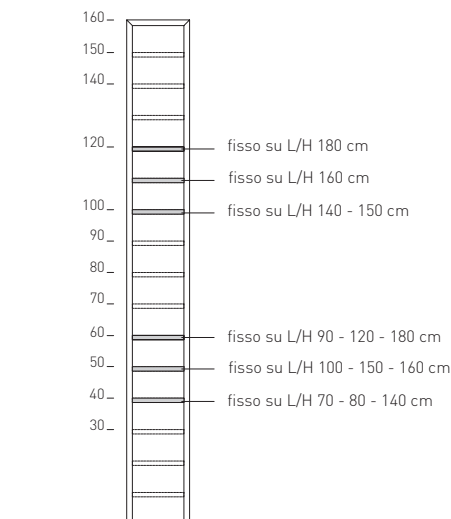
Accessori






Ripiano vetro retroilluminato (vetro acidato Extrachiaro per retroilluminazione) non spostabile.

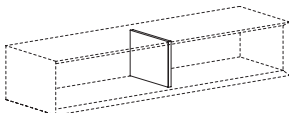
Contenitori in Cuoio Rigenerato (Hermes, Moro, Nero).

Schema posizione ripiani e divisori

I moduli L/H 30-40-50-60 cm non prevedono ripiani o divisori strutturali fissi.



	SPAZIO		PEOPLE		Laccato Opaco	Essenza	
	P	CODICI	P	CODICI			
L Ripiani Sp 1.4 	20	25 46622 35 46623 45 46624	23	56622 56623 56624	31	41	
		30	25 46632 35 46633 45 46634	23	56632 56633 56634	39	51
			40	25 46642 35 46643 45 46644	23	56642 56643 56644	48
			50	25 46652 35 46653 45 46654	23	56652 56653 56654	58
			60	25 46662 35 46663 45 46664	23	56662 56663 56664	67

				Laccato Opaco	Essenza
Divisori Sp 1.4	H	P	CODICI		
	SPAZIO P 25				
	20	25	46722	31	41
	30	25	46732	39	51
	40	25	46742	48	63
	50	25	46752	58	76
	60	25	46762	67	88
	SPAZIO P 35				
	20	35	46723	31	41
	30	35	46733	39	51
	40	35	46743	48	63
	50	35	46753	58	76
	60	35	46763	67	88
	SPAZIO P 45				
	20	45	46724	31	41
	30	45	46734	39	51
40	45	46744	48	63	
50	45	46754	58	76	
60	45	46764	67	88	
PEOPLE P 23					
20	23	56722	31	41	
30	23	56732	39	51	
40	23	56742	48	63	
50	23	56752	58	76	
60	23	56762	67	88	
PEOPLE P 33					
20	33	56723	31	41	
30	33	56733	39	51	
40	33	56743	48	63	
50	33	56753	58	76	
60	33	56763	67	88	
PEOPLE P 43					
20	43	56724	31	41	
30	43	56734	39	51	
40	43	56744	48	63	
50	43	56754	58	76	
60	43	56764	67	88	

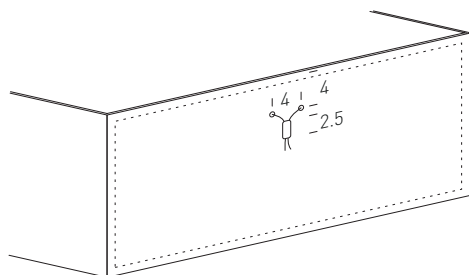
MODULI A GIORNO | Contenitori in Cuoio Rigenerato

Sono utilizzabili esclusivamente nei moduli a giorno dei programmi Spazio e People.

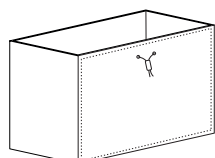
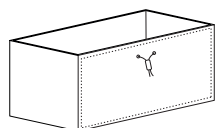
Sono realizzati con:

- frontale rivestito in Cuoio Rigenerato (Hermes, Moro, Nero)
- struttura interna rivestita in Pelle Sintetica Nera







Prevedono cuciture perimetrali in tinta e un laccetto sempre in tinta col frontale per agevolare l'apertura.



	L	H	P	CODICI	Cuoio Rigenerato
Contenitori H 20					
	36	16	18	46S224	311
	36	16	28	46S324	311
	36	16	38	46S424	311
	56	16	18	46S226	311
	56	16	28	46S326	311
	56	16	38	46S426	311
Contenitori H 30					
	36	26	18	46S234	338
	36	26	28	46S334	338
	36	26	38	46S434	338
	56	26	18	46S236	338
	56	26	28	46S336	338
	56	26	38	46S436	338



H 20 Moduli a giorno

L	SPAZIO		PEOPLE		Struttura Laccato Opaco		Struttura Essenza	
	P	CODICI *B a terra o in appoggio *C pensile	P	CODICI	Schiena L. Opaco Essenza	Schiena Specchio Marmo	Schiena L. Opaco Essenza	Schiena Specchio Marmo
30 	25	4 * 023	23	5P023	283	350	334	401
	35	4 * P23	33	5PP23	299	366	353	420
	45	4 * Q23	43	5PQ23	317	384	375	442
40 	25	4 * 024	23	5P024	321	388	379	446
	35	4 * P24	33	5PP24	342	409	404	471
	45	4 * Q24	43	5PQ24	369	436	436	503
50 	25	4 * 025	23	5P025	339	406	401	468
	35	4 * P25	33	5PP25	365	432	431	498
	45	4 * Q25	43	5PQ25	398	465	470	537
60 	25	4 * 026	23	5P026	357	424	422	489
	35	4 * P26	33	5PP26	385	452	455	522
	45	4 * Q26	43	5PQ26	417	484	493	560
70 	25	4 * 027	23	5P027	412	542	487	617
	35	4 * P27	33	5PP27	443	573	523	653
	45	4 * Q27	43	5PQ27	483	613	570	700
80 	25	4 * 028	23	5P028	430	560	508	638
	35	4 * P28	33	5PP28	468	598	553	683
	45	4 * Q28	43	5PQ28	507	637	599	729







H 20 Moduli a giorno

L	SPAZIO		PEOPLE		Struttura Laccato Opaco		Struttura Essenza	
	P	CODICI *B a terra o in appoggio *C pensile	P	CODICI	Schiena L. Opaco Essenza	Schiena Specchio Marmo	Schiena L. Opaco Essenza	Schiena Specchio Marmo
90		25 4 * 029	23	5P029	450	580	531	661
		35 4 * P29	33	5PP29	489	619	578	708
		45 4 * Q29	43	5PQ29	533	663	629	759
100		25 4 * 02C	23	5P02C	484	614	572	702
		35 4 * P2C	33	5PP2C	526	656	621	751
		45 4 * Q2C	43	5PQ2C	576	706	680	810
120		25 4 * 02F	23	5P02F	530	660	626	756
		35 4 * P2F	33	5PP2F	579	709	684	814
		45 4 * Q2F	43	5PQ2F	632	762	746	876
140		25 4 * 02H	23	5P02H	616	809	727	920
		35 4 * P2H	33	5PP2H	668	861	789	982
		45 4 * Q2H	43	5PQ2H	730	923	862	1.055
150		25 4 * 02I	23	5P02I	639	832	755	948
		35 4 * P2I	33	5PP2I	697	890	823	1.016
		45 4 * Q2I	43	5PQ2I	764	957	902	1.095
160		25 4 * 02J	23	5P02J	667	860	788	981
		35 4 * P2J	33	5PP2J	712	905	841	1.034
		45 4 * Q2J	43	5PQ2J	767	960	906	1.099





H 30 Moduli a giorno

L	SPAZIO		PEOPLE		Struttura Laccato Opaco		Struttura Essenza	
	P	CODICI	P	CODICI	Schiena L. Opaco Essenza	Schiena Specchio Marmo	Schiena L. Opaco Essenza	Schiena Specchio Marmo
		*B a terra o in appoggio *C pensile						
20		4 * 032	23	5P032	286	353	338	405
		4 * P32	33	5PP32	299	366	353	420
		4 * Q32	43	5PQ32	324	391	383	450
30		4 * 033	23	5P033	316	383	373	440
		4 * P33	33	5PP33	338	405	399	466
		4 * Q33	43	5PQ33	365	432	431	498
40		4 * 034	23	5P034	330	397	390	457
		4 * P34	33	5PP34	353	420	417	484
		4 * Q34	43	5PQ34	382	449	451	518
50		4 * 035	23	5P035	357	424	422	489
		4 * P35	33	5PP35	385	452	455	522
		4 * Q35	43	5PQ35	417	484	493	560
60		4 * 036	23	5P036	384	451	454	521
		4 * P36	33	5PP36	416	483	491	558
		4 * Q36	43	5PQ36	454	521	536	603
70		4 * 037	23	5P037	438	568	517	647
		4 * P37	33	5PP37	476	606	562	692
		4 * Q37	43	5PQ37	515	645	608	738

H 30 Moduli a giorno

L	SPAZIO		PEOPLE		Struttura Laccato Opaco		Struttura Essenza	
	P	CODICI *B a terra o in appoggio *C pensile	P	CODICI	Schiena L. Opaco Essenza	Schiena Specchio Marmo	Schiena L. Opaco Essenza	Schiena Specchio Marmo
80								
	25	4 * 038	23	5P038	460	590	543	673
	35	4 * P38	33	5PP38	498	628	588	718
45	4 * Q38	43	5PQ38	541	671	639	769	
90								
	25	4 * 039	23	5P039	493	623	582	712
	35	4 * P39	33	5PP39	536	666	633	763
45	4 * Q39	43	5PQ39	583	713	688	818	
100								
	25	4 * 03C	23	5P03C	544	674	642	772
	35	4 * P3C	33	5PP3C	593	723	700	830
45	4 * Q3C	43	5PQ3C	649	779	766	896	
120								
	25	4 * 03F	23	5P03F	593	723	700	830
	35	4 * P3F	33	5PP3F	648	778	765	895
45	4 * Q3F	43	5PQ3F	712	842	841	971	
140								
	25	4 * 03H	23	5P03H	657	850	776	969
	35	4 * P3H	33	5PP3H	713	906	842	1.035
45	4 * Q3H	43	5PQ3H	779	972	920	1.113	
150								
	25	4 * 03I	23	5P03I	683	876	806	999
	35	4 * P3I	33	5PP3I	740	933	874	1.067
45	4 * Q3I	43	5PQ3I	811	1.004	957	1.150	


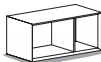
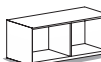


H 30 Moduli a giorno con ripiano vetro retroilluminato

	L	SPAZIO		PEOPLE		Struttura Laccato Opaco		Struttura Essenza	
		P	CODICI *B a terra o in appoggio *C pensile	P	CODICI	Schiena L. Opaco Essenza	Schiena Specchio Marmo	Schiena L. Opaco Essenza	Schiena Specchio Marmo
30		35	4 * P33	33	5PP33	677	742	738	803
		45	4 * Q33	43	5PQ33	704	769	770	835
40		35	4 * P34	33	5PP34	692	757	756	821
		45	4 * Q34	43	5PQ34	721	786	790	855
50		35	4 * P35	33	5PP35	724	789	794	859
		45	4 * Q35	43	5PQ35	756	821	832	897
60		35	4 * P36	33	5PP36	755	820	830	895
		45	4 * Q36	43	5PQ36	793	858	875	940

H 40 Moduli a giorno

L	SPAZIO		PEOPLE		Struttura Laccato Opaco		Struttura Essenza	
	P	CODICI *B a terra o in appoggio *C pensile	P	CODICI	Schiena L. Opaco Essenza	Schiena Specchio Marmo	Schiena L. Opaco Essenza	Schiena Specchio Marmo
20		4 * 042	23	5P042	321	388	379	446
		4 * P42	33	5PP42	342	409	404	471
		4 * Q42	43	5PQ42	369	436	436	503
30		4 * 043	23	5P043	330	397	390	457
		4 * P43	33	5PP43	353	420	417	484
		4 * Q43	43	5PQ43	382	449	451	518
40		4 * 044	23	5P044	357	424	422	489
		4 * P44	33	5PP44	385	452	455	522
		4 * Q44	43	5PQ44	417	484	493	560
50		4 * 045	23	5P045	384	451	454	521
		4 * P45	33	5PP45	416	483	491	558
		4 * Q45	43	5PQ45	454	521	536	603
60		4 * 046	23	5P046	402	469	475	542
		4 * P46	33	5PP46	438	505	517	584
		4 * Q46	43	5PQ46	477	544	563	630
70		4 * 047	23	5P047	484	614	572	702
		4 * P47	33	5PP47	521	651	615	745
		4 * Q47	43	5PQ47	563	693	665	795

H 40 Moduli a giorno

	L	SPAZIO		PEOPLE		Struttura Laccato Opaco		Struttura Essenza	
		P	CODICI *B a terra o in appoggio *C pensile	P	CODICI	Schiena L. Opaco Essenza	Schiena Specchio Marmo	Schiena L. Opaco Essenza	Schiena Specchio Marmo
80		25	4 * O48	23	5P048	504	634	595	725
		35	4 * P48	33	5PP48	546	676	645	775
		45	4 * Q48	43	5PQ48	593	723	700	830
90		25	4 * O49	23	5P049	553	683	653	783
		35	4 * P49	33	5PP49	602	732	711	841
		45	4 * Q49	43	5PQ49	661	791	780	910
100		25	4 * O4C	23	5P04C	575	705	679	809
		35	4 * P4C	33	5PP4C	624	754	737	867
		45	4 * Q4C	43	5PQ4C	684	814	808	938
120		25	4 * O4F	23	5P04F	589	719	696	826
		35	4 * P4F	33	5PP4F	642	772	758	888
		45	4 * Q4F	43	5PQ4F	706	836	834	964
140		25	4 * O4H	23	5P04H	704	897	831	1.024
		35	4 * P4H	33	5PP4H	762	955	900	1.093
		45	4 * Q4H	43	5PQ4H	832	1.025	982	1.175

H 40 Moduli a giorno con ripiano vetro retroilluminato

L	P	SPAZIO	P	PEOPLE	Struttura Laccato Opaco		Struttura Essenza	
		CODICI *B a terra o in appoggio *C pensile		CODICI	Schiena L. Opaco Essenza	Schiena Specchio Marmo	Schiena L. Opaco Essenza	Schiena Specchio Marmo
30		4 * P43	33	5PP43	692	757	756	821
		4 * Q43	43	5PQ43	721	786	790	855
40		4 * P44	33	5PP44	724	789	794	859
		4 * Q44	43	5PQ44	756	821	832	897
50		4 * P45	33	5PP45	755	820	830	895
		4 * Q45	43	5PQ45	793	858	875	940
60		4 * P46	33	5PP46	777	842	856	921
		4 * Q46	43	5PQ46	816	881	902	967

H 50 Moduli a giorno

L	P	SPAZIO		PEOPLE		Struttura Laccato Opaco		Struttura Essenza	
		CODICI		P	CODICI	Schiena L. Opaco Essenza	Schiena Specchio Marmo	Schiena L. Opaco Essenza	Schiena Specchio Marmo
20									
		4 * 052		23	5P052	330	397	390	457
		4 * P52		33	5PP52	353	420	417	484
		4 * Q52		43	5PQ52	382	449	451	518
30									
		4 * 053		23	5P053	357	424	422	489
		4 * P53		33	5PP53	385	452	455	522
		4 * Q53		43	5PQ53	417	484	493	560
40									
		4 * 054		23	5P054	384	451	454	521
		4 * P54		33	5PP54	416	483	491	558
		4 * Q54		43	5PQ54	454	521	536	603
50									
		4 * 055		23	5P055	402	469	475	542
		4 * P55		33	5PP55	438	505	517	584
		4 * Q55		43	5PQ55	477	544	563	630
60									
		4 * 056		23	5P056	436	503	515	582
		4 * P56		33	5PP56	475	542	561	628
		4 * Q56		43	5PQ56	517	584	611	678
70									
		4 * 057		23	5P057	514	644	607	737
		4 * P57		33	5PP57	555	685	655	785
		4 * Q57		43	5PQ57	602	732	711	841
80									
		4 * 058		23	5P058	562	692	664	794
		4 * P58		33	5PP58	612	742	723	853
		4 * Q58		43	5PQ58	671	801	792	922

H 50 Moduli a giorno con ripiano vetro retroilluminato

L	SPAZIO		PEOPLE		Struttura Laccato Opaco		Struttura Essenza	
	P	CODICI	P	CODICI	Schiena L. Opaco Essenza	Schiena Specchio Marmo	Schiena L. Opaco Essenza	Schiena Specchio Marmo
		*B a terra o in appoggio *C pensile						
30		4 * P53	33	5PP53	724	789	794	859
		4 * Q53	43	5PQ53	756	821	832	897
40		4 * P54	33	5PP54	755	820	830	895
		4 * Q54	43	5PQ54	793	858	875	940
50		4 * P55	33	5PP55	777	842	856	921
		4 * Q55	43	5PQ55	816	881	902	967
60		4 * P56	33	5PP56	814	879	900	965
		4 * Q56	43	5PQ56	856	921	950	1.015






H 60 Moduli a giorno

L	P	SPAZIO		PEOPLE		Struttura Laccato Opaco		Struttura Essenza	
		CODICI		P	CODICI	Schiena L. Opaco Essenza	Schiena Specchio Marmo	Schiena L. Opaco Essenza	Schiena Specchio Marmo
20									
		25	4 * O62	23	5P062	357	424	422	489
		35	4 * P62	33	5PP62	385	452	455	522
30		45	4 * Q62	43	5PQ62	417	484	493	560
		25	4 * O63	23	5P063	384	451	454	521
		35	4 * P63	33	5PP63	416	483	491	558
40		45	4 * Q63	43	5PQ63	454	521	536	603
		25	4 * O64	23	5P064	402	469	475	542
		35	4 * P64	33	5PP64	438	505	517	584
50		45	4 * Q64	43	5PQ64	477	544	563	630
		25	4 * O65	23	5P065	436	503	515	582
		35	4 * P65	33	5PP65	475	542	561	628
60		45	4 * Q65	43	5PQ65	517	584	611	678
		25	4 * O66	23	5P066	456	523	539	606
		35	4 * P66	33	5PP66	500	567	590	657
70		45	4 * Q66	43	5PQ66	546	613	645	712
		25	4 * O67	23	5P067	576	706	680	810
		35	4 * P67	33	5PP67	624	754	737	867
80		45	4 * Q67	43	5PQ67	647	777	764	894
		25	4 * O68	23	5P068	602	732	711	841
		35	4 * P68	33	5PP68	640	770	756	886
	45	4 * Q68	43	5PQ68	681	811	804	934	

H 60 Moduli a giorno con ripiano vetro retroilluminato

L	SPAZIO		PEOPLE		Struttura Laccato Opaco		Struttura Essenza	
	P	CODICI *B a terra o in appoggio *C pensile	P	CODICI	Schiena L. Opaco Essenza	Schiena Specchio Marmo	Schiena L. Opaco Essenza	Schiena Specchio Marmo
30		4 * P63	33	5PP63	755	820	830	895
		4 * Q63	43	5PQ63	793	858	875	940
40		4 * P64	33	5PP64	777	842	856	921
		4 * Q64	43	5PQ64	816	881	902	967
50		4 * P65	33	5PP65	814	879	900	965
		4 * Q65	43	5PQ65	856	921	950	1.015
60		4 * P66	33	5PP66	839	904	929	994
		4 * Q66	43	5PQ66	885	950	984	1.049




H 70 Moduli a giorno

	L	SPAZIO		PEOPLE		Struttura Laccato Opaco		Struttura Essenza	
		P	CODICI *B a terra o in appoggio *C pensile	P	CODICI	Schiena L. Opaco Essenza	Schiena Specchio Marmo	Schiena L. Opaco Essenza	Schiena Specchio Marmo
20		25	4 * 072	23	5P072	412	542	487	617
		35	4 * P72	33	5PP72	443	573	523	653
		45	4 * Q72	43	5PQ72	483	613	570	700
30		25	4 * 073	23	5P073	438	568	517	647
		35	4 * P73	33	5PP73	476	606	562	692
		45	4 * Q73	43	5PQ73	515	645	608	738
40		25	4 * 074	23	5P074	484	614	572	702
		35	4 * P74	33	5PP74	521	651	615	745
		45	4 * Q74	43	5PQ74	563	693	665	795
50		25	4 * 075	23	5P075	514	644	607	737
		35	4 * P75	33	5PP75	555	685	655	785
		45	4 * Q75	43	5PQ75	602	732	711	841
60		25	4 * 076	23	5P076	576	706	680	810
		35	4 * P76	33	5PP76	624	754	737	867
		45	4 * Q76	43	5PQ76	681	811	804	934




H 80 Moduli a giorno

L	P	SPAZIO		PEOPLE		Struttura Laccato Opaco		Struttura Essenza	
		CODICI		P	CODICI	Schiena L. Opaco Essenza	Schiena Specchio Marmo	Schiena L. Opaco Essenza	Schiena Specchio Marmo
20		4 * 082		23	5P082	430	560	508	638
		4 * P82		33	5PP82	468	598	553	683
		4 * Q82		43	5PQ82	507	637	599	729
30		4 * 083		23	5P083	460	590	543	673
		4 * P83		33	5PP83	498	628	588	718
		4 * Q83		43	5PQ83	541	671	639	769
40		4 * 084		23	5P084	504	634	595	725
		4 * P84		33	5PP84	546	676	645	775
		4 * Q84		43	5PQ84	593	723	700	830
50		4 * 085		23	5P085	562	692	664	794
		4 * P85		33	5PP85	612	742	723	853
		4 * Q85		43	5PQ85	671	801	792	922
60		4 * 086		23	5P086	611	741	721	851
		4 * P86		33	5PP86	660	790	779	909
		4 * Q86		43	5PQ86	712	842	841	971

H 90 Moduli a giorno

L	P	SPAZIO		PEOPLE		Struttura Laccato Opaco		Struttura Essenza		
		CODICI		P	CODICI	Schiena L. Opaco Essenza	Schiena Specchio Marmo	Schiena L. Opaco Essenza	Schiena Specchio Marmo	
20		*B a terra o in appoggio *C pensile	25	4 * O92	23	5P092	450	580	531	661
			35	4 * P92	33	5PP92	489	619	578	708
			45	4 * Q92	43	5PQ92	533	663	629	759
30		*B a terra o in appoggio *C pensile	25	4 * O93	23	5P093	493	623	582	712
			35	4 * P93	33	5PP93	536	666	633	763
			45	4 * Q93	43	5PQ93	583	713	688	818
40		*B a terra o in appoggio *C pensile	25	4 * O94	23	5P094	553	683	653	783
			35	4 * P94	33	5PP94	602	732	711	841
			45	4 * Q94	43	5PQ94	661	791	780	910

H 100 Moduli a giorno

L	P	SPAZIO		PEOPLE		Struttura Laccato Opaco		Struttura Essenza		
		CODICI		P	CODICI	Schiena L. Opaco Essenza	Schiena Specchio Marmo	Schiena L. Opaco Essenza	Schiena Specchio Marmo	
20		*B a terra o in appoggio *C pensile	25	4 * OC2	23	5POC2	469	599	554	684
			35	4 * PC2	33	5PPC2	513	643	606	736
			45	4 * QC2	43	5PQC2	557	687	658	788
30		*B a terra o in appoggio *C pensile	25	4 * OC3	23	5POC3	544	674	642	772
			35	4 * PC3	33	5PPC3	593	723	700	830
			45	4 * QC3	43	5PQC3	649	779	766	896
40		*B a terra o in appoggio *C pensile	25	4 * OC4	23	5POC4	587	717	693	823
			35	4 * PC4	33	5PPC4	647	777	764	894
			45	4 * QC4	43	5PQC4	707	837	835	965

I moduli a terra devono essere fissati a parete o a boiserie

H 120 Moduli a giorno

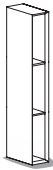

L	P	CODICI *B a terra o in appoggio *C pensile	P	CODICI	Struttura Laccato Opaco		Struttura Essenza	
					Schiena L. Opaco Essenza	Schiena Specchio Marmo	Schiena L. Opaco Essenza	Schiena Specchio Marmo
					20	25 4 * OF2 35 4 * PF2 45 4 * QF2	23 5POF2 33 5PPF2 43 5PQF2	515 561 618
30	25 4 * OF3 35 4 * PF3 45 4 * QF3	23 5POF3 33 5PPF3 43 5PQF3	593 648 712	723 778 842	700 765 841	830 895 971		
40	25 4 * OF4 35 4 * PF4 45 4 * QF4	23 5POF4 33 5PPF4 43 5PQF4	618 690 755	748 820 885	730 815 891	860 945 1.021		

H 140 Moduli a giorno

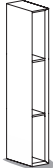
L	P	CODICI *B a terra o in appoggio *C pensile	P	CODICI	Struttura Laccato Opaco		Struttura Essenza	
					Schiena L. Opaco Essenza	Schiena Specchio Marmo	Schiena L. Opaco Essenza	Schiena Specchio Marmo
					20	25 4 * OH2 35 4 * PH2 45 4 * QH2	23 5POH2 33 5PPH2 43 5PQH2	598 652 716
30	25 4 * OH3 35 4 * PH3 45 4 * QH3	23 5POH3 33 5PPH3 43 5PQH3	640 699 766	833 892 959	756 825 904	949 1.018 1.097		
40	25 4 * OH4 35 4 * PH4 45 4 * QH4	23 5POH4 33 5PPH4 43 5PQH4	704 762 832	897 955 1.025	- - -	- - -		

I moduli a terra devono essere fissati a parete o a boiserie

H 150 Moduli a giorno

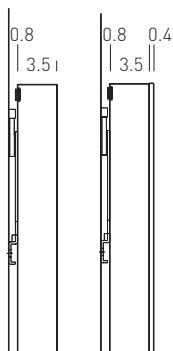
	L	P	SPAZIO	PEOPLE	Struttura Laccato Opaco		Struttura Essenza		
			CODICI *B a terra o in appoggio *C pensile	P CODICI	Schiena L. Opaco Essenza	Schiena Specchio Marmo	Schiena L. Opaco Essenza	Schiena Specchio Marmo	
20		25	4 * OI2	23	5POI2	625	818	-	-
		35	4 * PI2	33	5PPI2	683	876	-	-
		45	4 * QI2	43	5PQI2	747	940	-	-
30		25	4 * OI3	23	5POI3	667	860	-	-
		35	4 * PI3	33	5PPI3	726	919	-	-
		45	4 * QI3	43	5PQI3	798	991	-	-

H 160 Moduli a giorno

	L	P	SPAZIO	PEOPLE	Struttura Laccato Opaco		Struttura Essenza		
			CODICI *B a terra o in appoggio *C pensile	P CODICI	Schiena L. Opaco Essenza	Schiena Specchio Marmo	Schiena L. Opaco Essenza	Schiena Specchio Marmo	
20		25	4 * OJ2	23	5POJ2	720	913	-	-
		35	4 * PJ2	33	5PPJ2	785	978	-	-
		45	4 * QJ2	43	5PQJ2	863	1.056	-	-

I moduli a terra devono essere fissati a parete o a boiserie

BOISERIE
MENSOLE



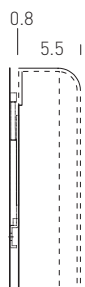
Boiserie Standard legno Sp 4.5 cm e vetro Sp 5 cm

È realizzata con pannelli in particelle di legno Sp 3.5 cm rivestiti con:

- materiale sintetico Laccato Opaco o Lucido Spazzolato
- piallaccio di legno verniciato in Essenza (Borgogna, Canaletto, Frassino Nero, Frassino Antracite, Frassino Castano, Frassino Miele, Frassino Lino)
- materiale sintetico nelle finiture Materico (Bianco, Cenere, Seta, Ecrù, Vinile, Larice Tortora, Noce Dorato)
- Vetro Laccato Opaco o Lucido (di serie: Bianco, Piombo, Roccia, Seta) Sp 0.4 cm e bordi in Alluminio Satinato Nero
- Vetro Metallizzato (Argento, Bronzo, Piombo) Sp 0.4 cm e bordi in Alluminio Satinato Nero
- Vetro Marmo Opaco o Lucido (Amani, Calacatta, Sahara) Sp 0.4 cm e bordi in Alluminio Satinato Nero
- Specchio (Argento, Bronzo, Piombo) Sp 0.4 cm e bordi in Alluminio Satinato Nero

Il **senso vena** nelle boiserie Essenza e Materico (Larice Tortora, Noce Dorato) fino ad altezza cm 120 è orizzontale, mentre in quelle di altezza superiore è in verticale.

I bordi hanno sempre senso vena longitudinale.



Boiserie Standard imbottite Sp 7 cm

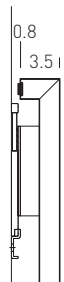
È realizzata con pannelli in particelle di legno Sp 3.5 cm rivestiti con poliuretano espanso Sp 2 cm

Rivestimento

- In Tessuto sfoderabile
- In Pelle o Pelle Sintetica non sfoderabile
- In Pelle potrebbe prevedere cuciture aggiuntive

Limitazioni

Non ci sono limitazioni sull'utilizzo di Tessuti e Pelli.

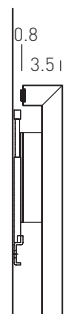


Boiserie Folding Sp 4.5 cm

È realizzata con pannelli in particelle di legno Sp 1.8 cm tagliati a 45°, giuntati con soluzione di continuità e rivestiti con:

- materiale sintetico Laccato Opaco o Lucido Spazzolato
- piallaccio di legno verniciato in Essenza (Borgogna, Canaletto, Frassino Nero, Frassino Antracite, Frassino Castano, Frassino Miele, Frassino Lino)

Il **senso vena** nelle boiserie Essenza fino ad altezza cm 100 è orizzontale, mentre in quelle di altezza superiore è in verticale. I bordi seguono il senso vena della boiserie.



Boiserie Cannettate Sp 4.5 cm

È realizzata con pannelli in MDF di colore nero, Sp 1.8 cm tagliati a 45°, giuntati con soluzione di continuità e rivestiti con piallaccio di legno verniciato in Essenza (Borgogna, Canaletto, Frassino Nero, Frassino Antracite, Frassino Castano, Frassino Miele, Frassino Lino)

La superficie presenta delle scanalature verticali nere di larghezza 0.5 cm che si ripetono ogni 2.5 cm.

Il **senso vena** è sempre verticale. I bordi seguono il senso vena delle boiserie.

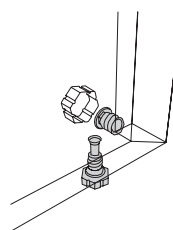
La ferramenta utilizzata è la stessa delle boiserie Folding legno.

La riduzione a misura in larghezza è possibile esclusivamente a passo 10 cm.

Limitazioni

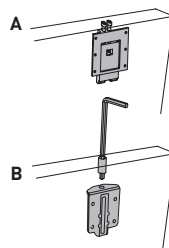
Le boiserie **non sono compatibili** con:

- mensole legno per boiserie Sp 1.4 cm
- mensole vetro e metallo per boiserie
- distanziali
- consolle Elle
- scatole elettriche ad incasso e senso rettangolare



Piedini

- Forniti per le boiserie a terra, ad esclusione delle boiserie Standard imbottite
- Mantengono sollevata la boiserie dal pavimento di 0.8 cm
- Permettono una regolazione in altezza di + 1.5 cm
- Nelle boiserie Folding/Cannettate, sono completi di distanziatore per l'allineamento a muro



Attaccaglie

- Di tipo piatto inserite dietro la boiserie **(A)**
- Prevedono la regolazione in altezza dall'alto
- Distanziano la boiserie di 0.8 cm dal muro
- Per la regolazione sono necessari 11 cm superiormente per accedere con la chiave **(B)**
- Per l'unione tra loro delle boiserie sono necessari 2.5 cm lateralmente

Le boiserie Folding attrezzate con moduli appesi o a terra avranno attaccaglie che prevedono sul lato superiore della boiserie fori di regolazione a vista. Per motivi estetici, è consigliato completare superiormente le boiserie Folding attrezzate con moduli con un'ulteriore boiserie non attrezzata.

Mensole Sp 1.4 e Sp 3**Mensole Sp 3 cm**

- Possono essere fissate a passo 10 cm in larghezza e a passo libero in altezza
- Possono essere fissate a più boiserie accostate **(A)**
- Se accostate a moduli, possono essere allineate al filo superiore o al filo inferiore del modulo stesso **(B)**
- Non possono essere fissate al filo superiore o al filo inferiore delle boiserie
- Non possono essere fissate nei primi 20 cm superiori delle boiserie
- Non possono essere fissate nei primi 10 cm inferiori delle boiserie **(D)**
- Non possono essere fissate a boiserie Standard vetro

Mensole Sp 1.4 cm

- Devono essere fissate esclusivamente a boiserie Folding e la distanza minima in altezza tra due mensole è di 10 cm **(E)**

Moduli pensili**I moduli pensili su boiserie (no H 25 / 75)**

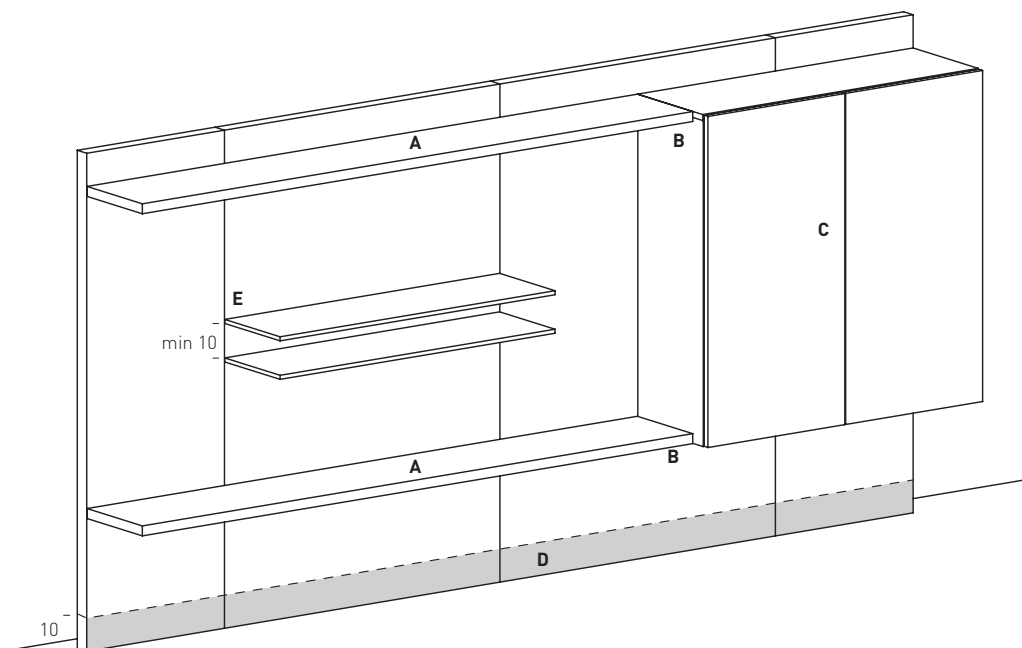
- Possono essere fissati esclusivamente a boiserie Folding/Cannettate
- Possono essere fissati a passo 10 cm sia in larghezza che in altezza
- Possono essere fissati a più boiserie accostate **(C)**
- Non possono prevedere i fori di fissaggio nei primi 10 cm inferiori delle boiserie **(D)**

Fuori misura

Le boiserie attrezzate possono essere ridotte:

- in larghezza a passo 10 cm (larghezza minima 30 cm)
- in altezza a passo 10 cm, in presenza di moduli appesi (altezza minima 30 cm)

Il posizionamento delle mensole e dei moduli pensili sulle boiserie deve essere specificato in fase d'ordine. Non è possibile, infatti, spostare le mensole ed i moduli pensili in posizioni diverse in un secondo momento.




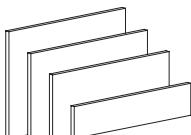
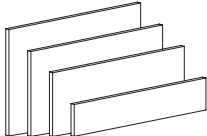
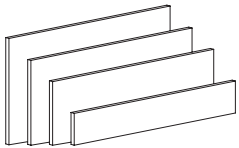
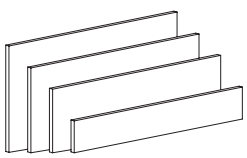
BOISERIE Standard legno Sp 4.5

Le boiserie H 180/210 sono previste solo a terra.

				CODICI		Materico	Laccato Opaco Essenza	Lucido Sp.	
L min	L max	H min	H max	- a terra	- pensile				
30	60		30	60	46Y66		110	139	206
			61	80	46Y86		132	167	248
			81	100	46YC6		160	202	299
			101	120	46YF6		176	222	329
			121	140	46YH6		200	252	373
			141	160	46YJ6		235	297	440
			161	180	46YL6		254	321	476
181	210	46YP6		279	353	523			
61	80		30	60	46Y68		131	165	245
			61	80	46Y88		157	198	294
			81	100	46YC8		181	229	339
			101	120	46YF8		205	259	384
			121	140	46YH8		238	301	446
			141	160	46YJ8		271	342	507
			161	180	46YL8		292	369	547
181	210	46YP8		324	410	607			
81	100		30	60	46Y6C		155	195	289
			61	80	46Y8C		181	228	338
			81	100	46YCC		211	266	394
			101	120	46YFC		237	300	444
			121	140	46YHC		275	347	514
			141	160	46YJC		317	401	594
			161	180	46YLC		340	430	637
181	210	46YPC		377	476	705			
101	120		30	60	46Y6F		176	222	329
			61	80	46Y8F		206	260	385
			81	100	46YCF		243	307	455
			101	120	46YFF		289	365	541

BOISERIE Standard legno Sp 4.5

Le boiserie H 180/210 sono previste solo a terra.

				CODICI - a terra - pensile		Materico	Laccato Opaco Essenza	Lucido Sp.
L min	L max	H min	H max					
121	140		30	60	46Y6H	200	252	373
			61	80	46Y8H	236	298	442
			81	100	46YCH	275	347	514
			101	120	46YFH	302	382	566
141	160		30	60	46Y6J	221	279	413
			61	80	46Y8J	262	331	490
			81	100	46YCJ	310	392	581
			101	120	46YFJ	367	464	687
161	180		30	60	46Y6L	244	308	456
			61	80	46Y8L	288	364	539
			81	100	46YCL	340	430	637
			101	120	46YFL	407	514	761
181	210		30	60	46Y6P	267	337	499
			61	80	46Y8P	314	397	588
			81	100	46YCP	371	469	695
			101	120	46YFP	439	555	822

BOISERIE Standard vetro Sp 5

Le boiserie H 180/210 sono previste solo a terra.

L min		L max		H min		H max		CODICI	Vetro Laccato Vetro Metallizzato Specchio	Vetro Marmo
								- a terra - pensile		
30		60								
				30	60	46Z66			195	250
				61	80	46Z86			237	303
				81	100	46ZC6			287	367
				101	120	46ZF6			315	403
				121	140	46ZH6			358	458
				141	160	46ZJ6			417	534
				161	180	46ZL6			452	579
				181	210	46ZP6			498	638
61		80								
				30	60	46Z68			235	301
				61	80	46Z88			280	358
				81	100	46ZC8			324	415
				101	120	46ZF8			365	467
				121	140	46ZH8			426	545
				141	160	46ZJ8			483	618
				161	180	46ZL8			519	664
				181	210	46ZP8			579	741
81		100								
				30	60	46Z6C			276	353
				61	80	46Z8C			322	412
				81	100	46ZCC			376	481
				101	120	46ZFC			424	543
				121	140	46ZHC			493	631
				141	160	46ZJC			563	721
				161	180	46ZLC			607	777
				181	210	46ZPC			672	860
101		120								
				30	60	46Z6F			315	403
				61	80	46Z8F			369	472
				81	100	46ZCF			433	554

BOISERIE Standard vetro Sp 5

Le boiserie H 180/210 sono previste solo a terra.





				CODICI			
L min	L max	H min	H max	- a terra - pensile		Vetro Laccato Vetro Metallizzato Specchio	Vetro Marmo
121	140	30 61 81	60 80 100	46Z6H 46Z8H 46ZCH		358 419 493	458 536 631
141	160	30 61 81	60 80 100	46Z6J 46Z8J 46ZCJ		397 465 552	508 595 707
161	180	30 61 81	60 80 100	46Z6L 46Z8L 46ZCL		437 515 607	559 659 777
181	210	30 61 81	60 80 100	46Z6P 46Z8P 46ZCP		473 561 664	606 718 850

BOISERIE Standard imbottite Sp 7

Le boiserie H 180/210 sono previste solo a terra.
In Pelle potrebbero presentare delle cuciture aggiuntive.
I rivestimenti in Pelle e in Pelle Sintetica non sono sfoderabili.

CODICI

- a terra
- pensile

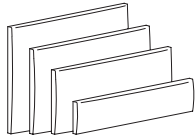
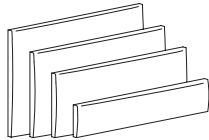
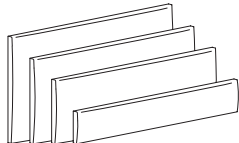

L min	L max	H min	H max		A tessuto cliente	B	C	H	P	Q	
30	60		30	60	46W66	298	313	325	352	388	531
			61	80	46W86	369	388	403	436	480	657
			81	100	46WC6	443	466	483	523	576	789
			101	120	46WF6	497	522	542	587	647	885
			121	140	46WH6	612	643	668	723	796	1.090
			141	160	46WJ6	723	760	789	854	940	1.287
			161	180	46WL6	832	874	907	982	1.082	1.481
			181	210	46WP6	891	936	972	1.052	-	
61	80		30	60	46W68	340	357	371	402	442	606
			61	80	46W88	421	443	459	497	548	750
			81	100	46WC8	502	528	548	593	653	894
			101	120	46WF8	555	583	605	655	722	988
			121	140	46WH8	711	747	775	839	925	1.266
			141	160	46WJ8	836	878	912	987	1.087	1.489
			161	180	46WL8	966	1.015	1.053	1.140	1.256	1.720
			181	210	46WP8	1.025	1.077	1.118	1.210	-	
81	100		30	60	46W6C	379	398	414	448	493	675
			61	80	46W8C	472	496	515	557	614	841
			81	100	46WCC	563	592	614	665	732	1.003
			101	120	46WFC	628	660	685	742	817	1.118
			121	140	46WHC	775	814	845	915	1.008	1.380
			141	160	46WJC	930	977	1.014	1.098	1.209	1.656
			161	180	46WLC	1.081	1.136	1.179	1.276	1.406	1.925
			181	210	46WPC	1.186	1.246	1.293	1.400	-	
101	120		30	60	46W6F	437	459	477	516	569	778
			61	80	46W8F	541	569	590	639	704	963
			81	100	46WCF	645	678	704	762	839	1.149
			101	120	46WFF	711	747	775	839	925	1.266

BOISERIE Standard imbottite Sp 7

Le boiserie H 180/210 sono previste solo a terra.
 In Pelle potrebbero presentare delle cuciture aggiuntive.
 I rivestimenti in Pelle e in Pelle Sintetica non sono sfoderabili.

CODICI

- a terra
 - pensile

L min		L max		H min		H max		CODICI		A	B	C	H	P	Q
										tessuto					
										cliente					
121	140					30	60	46W6H	501	527	547	592	652	892	
						61	80	46W8H	624	656	681	737	812	1.111	
						81	100	46WCH	745	783	813	880	969	1.327	
						101	120	46WFH	849	892	926	1.002	1.104	1.512	
141	160					30	60	46W6J	555	583	605	655	722	988	
						61	80	46W8J	698	733	761	824	908	1.243	
						81	100	46WCJ	836	878	912	987	1.087	1.489	
						101	120	46WFJ	953	1.001	1.039	1.125	1.239	1.697	
161	180					30	60	46W6L	608	639	663	718	791	1.083	
						61	80	46W8L	760	798	829	897	988	1.353	
						81	100	46WCL	915	961	998	1.080	1.190	1.629	
						101	120	46WFL	1.003	1.054	1.094	1.184	1.304	1.786	
181	210					30	60	46W6P	668	702	729	789	-	-	
						61	80	46W8P	835	877	911	986	-	-	
						81	100	46WCP	1.000	1.050	1.090	1.180	-	-	
						101	120	46WFP	1.103	1.159	1.203	1.302	-	-	

BOISERIE Folding legno Sp 4.5

Le boiserie H 180/210 sono previste solo a terra.

				CODICI		Laccato Opaco Essenza	Lucido Sp.
L min	L max	H min	H max	- a terra - pensile			
30	60		30	60	46V66	236	303
			61	80	46V86	264	345
			81	100	46VC6	299	396
			101	120	46VF6	319	426
			121	140	46VH6	349	470
			141	160	46VJ6	394	537
			161	180	46VL6	418	573
			181	210	46VP6	450	620
61	80		30	60	46V68	262	342
			61	80	46V88	295	391
			81	100	46VC8	326	436
			101	120	46VF8	356	481
			121	140	46VH8	398	543
			141	160	46VJ8	439	604
			161	180	46VL8	466	644
			181	210	46VP8	507	704
81	100		30	60	46V6C	292	386
			61	80	46V8C	325	435
			81	100	46VCC	363	491
			101	120	46VFC	397	541
			121	140	46VHC	444	611
			141	160	46VJC	498	691
			161	180	46VLC	527	734
			181	210	46VPC	573	802
101	120		30	60	46V6F	319	426
			61	80	46V8F	357	482
			81	100	46VCF	404	552

BOISERIE Folding legno Sp 4.5

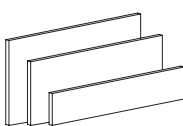
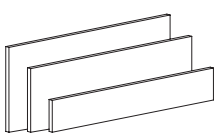
Le boiserie H 180/210 sono previste solo a terra.

CODICI

- a terra
- pensile

Laccato Opaco
Essenza

Lucido Sp.

L min	L max	H min	H max			
121	140	30 61 81	60 80 100	 46V6H 46V8H 46VCH	349 395 444	470 539 611
141	160	30 61 81	60 80 100	 46V6J 46V8J 46VCJ	376 428 489	510 587 678
161	180	30 61 81	60 80 100	 46V6L 46V8L 46VCL	405 461 527	553 636 734
181	210	30 61 81	60 80 100	 46V6P 46V8P 46VCP	434 494 566	596 685 792

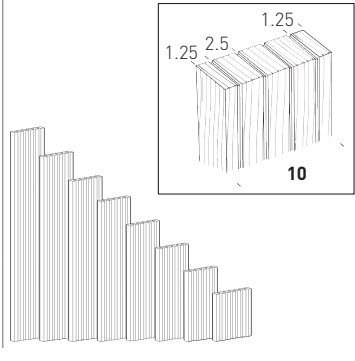
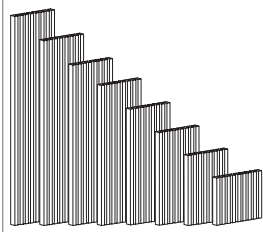
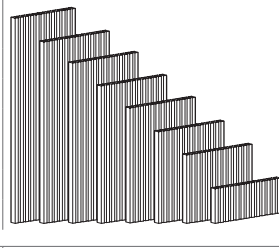

BOISERIE Cannettate Sp 4.5

Le boiserie H 180/210 sono previste solo a terra.

CODICI

- a terra
- pensile

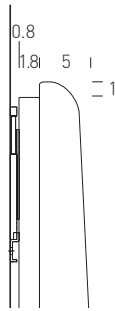
Essenza

L min	L max	H min	H max			
30	60		30	60	46966	329
			61	80	46986	369
			81	100	469C6	417
			101	120	469F6	445
			121	140	469H6	485
			141	160	469J6	548
			161	180	469L6	583
181	200	469N6	628			
70	80		30	60	46968	364
			61	80	46988	411
			81	100	469C8	456
			101	120	469F8	496
			121	140	469H8	556
			141	160	469J8	612
			161	180	469L8	649
181	200	469N8	707			
90	100		30	60	4696C	406
			61	80	4698C	454
			81	100	469CC	506
			101	120	469FC	554
			121	140	469HC	620
			141	160	469JC	693
			161	180	469LC	737
181	200	469NC	801			
110	120		30	60	4696F	445
			61	80	4698F	498
			81	100	469CF	563
			101	120	469FF	611
			121	140	469HF	683
			141	160	469JF	764
			161	180	469LF	810
181	200	469NF	882			

Pannelli imbottiti Sp 8

La struttura è costituita da un pannello di supporto, realizzato in particelle di legno Sp 1.8 cm a cui vengono agganciate ogni 20 cm le fasce verticali Sp 5 cm con imbottitura in poliuretano e rivestimento non sfoderabile in Tessuto, Pelle o Pelle Sintetica.

Prevista sia in versione pensile che a terra.

**Pannelli complementari Sp 1.8**

Sono realizzati con pannelli in particelle di legno Sp 1.8 cm rivestiti con materiale sintetico Laccato Opaco, Lucido Spazzolato oppure Essenza (Borgogna, Canaletto, Frassino Nero, Frassino Antracite, Frassino Castano, Frassino Miele, Frassino Lino).

I pannelli complementari, in versione pensile o a terra, possono essere attrezzati esclusivamente con mensole legno Sp 14 / 30.

**Elettrificazione**

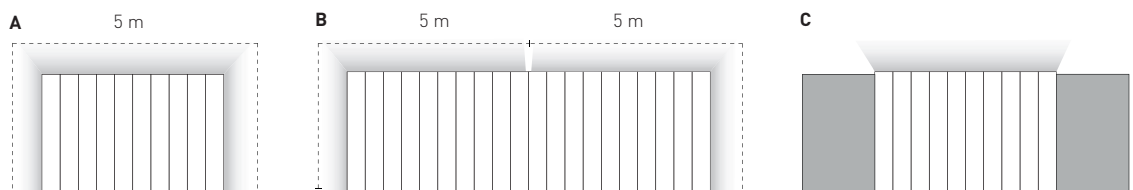
È possibile aggiungere un'illuminazione LED con luce 3000° K (luce calda) sul perimetro **laterale e superiore** dei pannelli imbottiti **(A)**. Il profilo LED è continuo per una lunghezza massima di 5 metri, in caso di lunghezze superiori (fino ai 10 metri) i profili LED sono due **(B)**.

In caso di affiancamento con pannelli complementari, il LED sarà applicabile sui lati della boiserie imbottita che non presentano l'affiancamento **(C)**.

In presenza di luce LED è necessario abbinare, in fase d'ordine, uno dei seguenti kit per l'accensione:

- coppia pulsanti
- coppia pulsanti e telecomando
- coppia pulsanti, telecomando e App

I pulsanti per l'accensione sono sempre posizionati a 19 cm dall'estremità superiore destra e sinistra dell'intera composizione imbottita.


**Limitazioni**

In Tessuto, Pelle o Pelle Sintetica non sfoderabile. Non realizzabile in Tessuto Jazz.

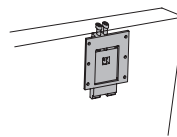
I pannelli imbottiti non possono essere ridotti a misura.

I pannelli complementari legno possono essere ridotti:

- in larghezza a passo 10 cm (larghezza minima 30 cm)
- in altezza a passo 10 cm, in presenza di mensole (altezza minima 30cm)

**Piedini**

- Forniti per le boiserie a terra
- Mantengono sollevata la boiserie dal pavimento di 0.8 cm
- Permettono una regolazione in altezza di + 1.5 cm

**Attaccaglie**

- Di tipo piatto inserite dietro la boiserie
- Prevedono la regolazione in altezza dall'alto
- Distanziano la boiserie di 0.8 cm dal muro
- Per la regolazione sono necessari 11 cm superiormente per accedere con la chiave
- Per l'unione tra loro delle boiserie sono necessari 2.5 cm lateralmente

BOISERIE SOFT Posizionamenti

Posizionamenti tra boiserie

È possibile:

- accostare più pannelli imbottiti tra di loro
- accostare i pannelli complementari a destra, sinistra o nel lato inferiore dei pannelli imbottiti
- applicare le mensole legno esclusivamente ai pannelli complementari

Posizionamenti mensole

Mensole Sp 3 cm su pannelli complementari

- Possono essere fissate a passo 10 cm in larghezza e a passo libero in altezza
- Possono essere fissate a più boiserie accostate **(A)**
- Non possono essere fissate al filo superiore o al filo inferiore delle boiserie
- Non possono essere fissate nei primi 20 cm superiori delle boiserie **(B)**
- Non possono essere fissate nei primi 10 cm inferiori delle boiserie **(D)**
- Va mantenuta una distanza di 2 cm nei lati adiacenti alle boiserie imbottite **(C)**

Mensole Sp 1.4 cm su pannelli complementari

- Devono rispettare la distanza minima in altezza tra due mensole di 10 cm **(E)**

Il posizionamento delle mensole sui pannelli complementari deve essere specificato in fase d'ordine. Non è possibile, infatti, spostare le mensole in posizioni diverse in un secondo momento.

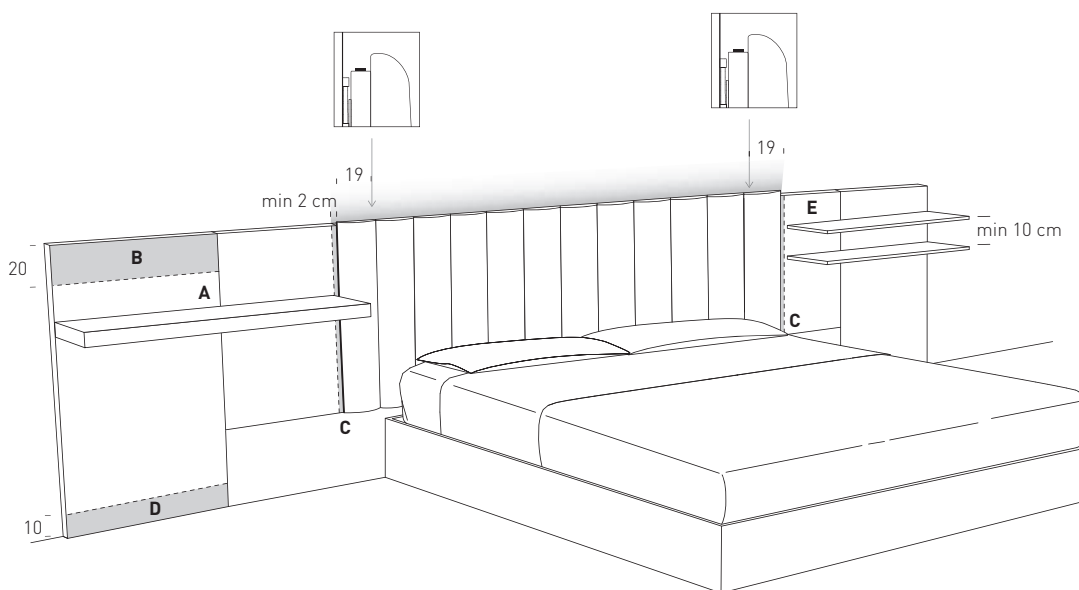



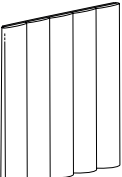
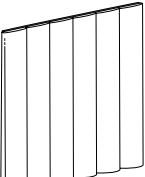
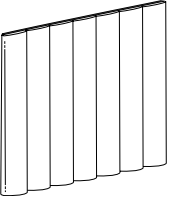

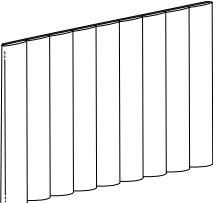
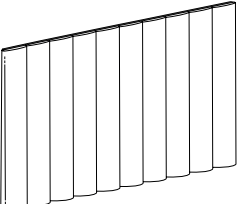
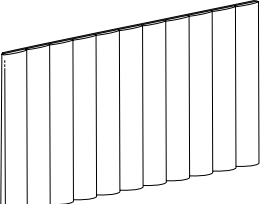


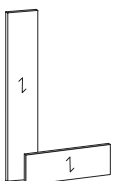
Tabella compatibilità con tatami

Misure della boiserie consigliate per letti esposte in cm									
GIROLETTO				SOMMIER					
rete:	Alfa	Bricola	Filo Up	Alfa	Beta Up	Beta Up trasformabile	Bricola	Embrace	Rialto
L 90	120	/	120	/	120	120	/	/	/
L 120	140	/	140	/	140	140	/	/	/
L 140	160	/	/	160	160	/	/	/	/
L 153	180	180	180	180	180	/	180	180	180
L 160	180	180	180	180	180	/	180	180	200
L 180	200	200	200	200	200	/	200	200	220
L 193	220	220	220	220	220	/	220	220	220

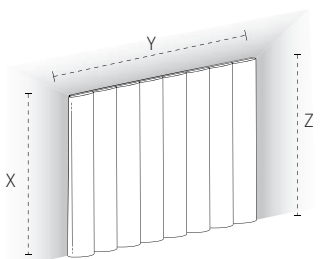

	L	H	CODICI	A tessuto cliente	B	C	H	P	Q
	40	131	42TG4	445	463	477	509	551	717
	60	131	42TG6	670	697	718	766	829	1.078
	80	131	42TG8	895	931	959	1.023	1.107	1.439
	100	131	42TGC	1.118	1.163	1.198	1.278	1.383	1.798
	120	131	42TGF	1.343	1.397	1.439	1.535	1.661	2.159

	L	H	CODICI	A tessuto cliente	B	C	H	P	Q
	140	131	42TGH	1.568	1.631	1.680	1.792	1.939	2.520
	160	131	42TGJ	1.793	1.865	1.921	2.049	2.217	2.881
	180	131	42TGL	2.017	2.098	2.161	2.305	2.494	3.241
	200	131	42TGN	2.241	2.331	2.401	2.561	2.771	3.601
	220	131	42TGQ	2.466	2.565	2.642	2.818	3.049	3.962

BOISERIE SOFT | Pannello complementare legno Sp 1.8

					CODICI	Laccato Opaco Essenza Lucido Spazzolato
L min	L max	Pannello con senso vena verticale	H min	H max		
30	120		30	220	45TQF	229
30	220	Pannello con senso vena orizzontale	30	120	45TFQ	229

BOISERIE SOFT | Accessori

					Prezzo	
Luce LED Prezzo al metro lineare applicato alla somma della lunghezza totale del perimetro (X + Y + Z)					CODICI	
					45X00	77
Kit elettrificazione						
					coppia pulsanti 45X03 coppia pulsanti e telecomando 45X01 coppia pulsanti, app e telecomando 45X02	354 417 472

BOISERIE E PEOPLE | Distanziali Sp 2.2

Distanziali per moduli

Sono costituiti da un pannello Sp 2.2 cm in particelle di legno rivestito con:

- nobilitazione melaminica bianca e bordato con materiale sintetico Laccato Opaco o Lucido Spazzolato
- materiale sintetico effetto legno in Essenza (Borgogna, Canaletto, Frassino Nero, Frassino Antracite, Frassino Castano, Frassino Miele, Frassino Lino)
- alluminio satinato nelle Finiture Metallo Opaco o Lucido (Bronzo, Champagne, Cromo, Titanio) oppure in Ottone Anticato¹ Opaco o Lucido

Distanziali per boiserie

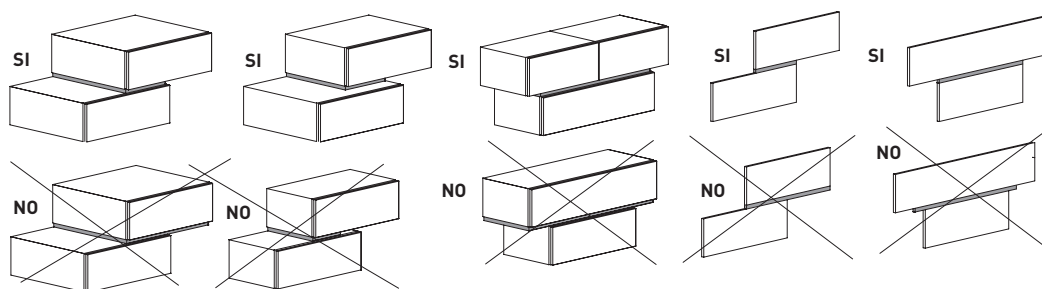
Sono costituiti da una cornice Sp 2.2 cm in MDF rivestita con:

- foglia polimerica Laccato Opaco o Lucido Spazzolato
- piallaccio di legno verniciato in Essenza (Borgogna, Canaletto, Frassino Nero, Frassino Antracite, Frassino Castano, Frassino Miele, Frassino Lino)
- alluminio satinato nelle Finiture Metallo Opaco o Lucido (Bronzo, Champagne, Cromo, Titanio) oppure in Ottone Anticato¹ Opaco o Lucido

Regole compositive

I distanziali per moduli e per boiserie:

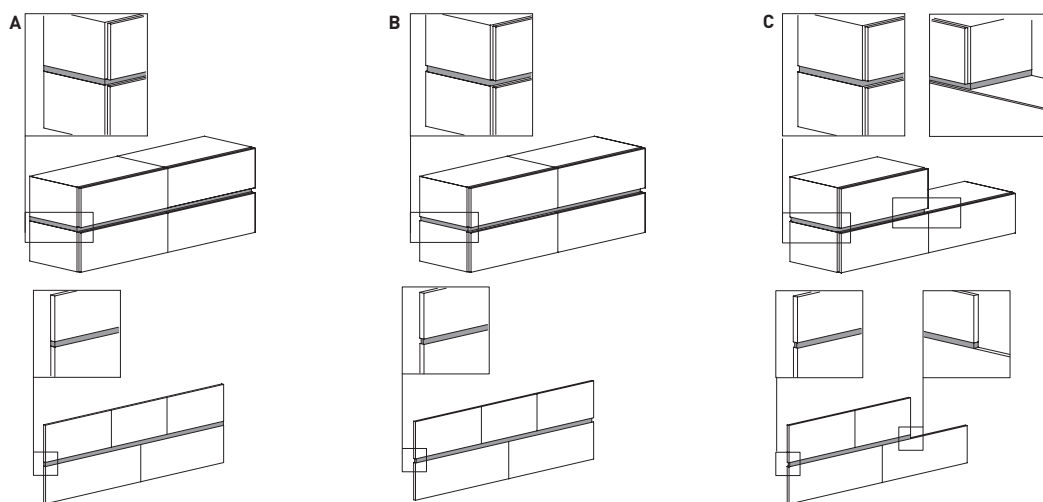
- in composizioni più lunghe di 240 cm vengono uniti in corrispondenza di una giunzione tra moduli o tra boiserie
- seguono sempre la porzione di modulo o di boiserie che si sovrappone all'altra
- non possono essere utilizzati come zoccolo per moduli
- non possono essere utilizzati in presenza di mensole vetro e di mensole in metallo



In fase d'ordine è necessario specificare se i distanziali devono essere:

- a filo laterale con la struttura dei moduli o delle boiserie **(A)**
- rientrante di 0.7 cm ambo i lati rispetto al modulo o alla boiserie **(B)**
- rientrante di 0.7 cm rispetto al modulo o alla boiserie solo da un lato e a filo dall'altro **(C)**

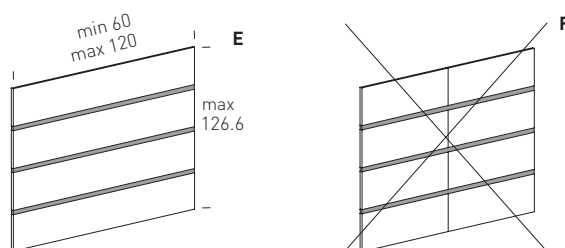
Se non specificato diversamente, di serie, verrà fornita la soluzione (B).



Boiserie assemblate

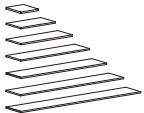
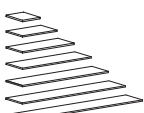

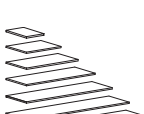

In fase d'ordine, è possibile richiedere le boiserie **Standard legno e imbottite** già unite tra loro, con o senza distanziali montati. In questo caso, è necessario che:

- le boiserie sovrapposte siano della stessa larghezza (min L 60 cm e max L 120 cm) **(E)**
- le boiserie siano tutte alte 30 cm (H max 126.6 cm se con distanziali) **(E)**
- più composizioni di colonne accostate non prevedano distanziali interi **(F)**
- non ci siano mensole applicate
- la retroilluminazione sia prevista solo sul lato superiore



¹ Per il calcolo del prezzo preghiamo di fare riferimento alla sezione "Maggiorazione Ottone Anticato" del presente listino.

BOISERIE E PEOPLE Distanziali Sp 2.2

	L min	L max	CODICI	L. Opaco Essenza	Lucido Sp.	Fin. Metallo
Distanziali per moduli P 23						
		30	56P23	76	85	92
	31	60	56P26	85	95	103
	61	90	56P29	98	109	119
	91	120	56P2F	108	120	131
	121	150	56P2I	118	131	143
	151	180	56P2L	129	144	157
	181	210	56P2P	139	155	169
	211	240	56P2T	148	165	180
Distanziali per moduli P 33						
		30	56P33	84	94	102
	31	60	56P36	97	108	118
	61	90	56P39	107	119	130
	91	120	56P3F	117	130	142
	121	150	56P3I	127	141	154
	151	180	56P3L	137	153	166
	181	210	56P3P	147	164	178
	211	240	56P3T	157	175	190
Distanziali per moduli P 43						
		30	56P43	94	105	114
	31	60	56P46	106	118	129
	61	90	56P49	116	129	141
	91	120	56P4F	124	138	151
	121	150	56P4I	135	150	164
	151	180	56P4L	146	163	177
	181	210	56P4P	156	174	189
	211	240	56P4T	167	186	203
Distanziali per moduli P 53						
		30	56P53	102	114	124
	31	60	56P56	114	127	138
	61	90	56P59	123	137	149
	91	120	56P5F	134	149	163
	121	150	56P5I	143	159	174
	151	180	56P5L	155	173	188
	181	210	56P5P	165	184	200
	211	240	56P5T	175	195	212
Distanziali per boiserie Sp 2.5 (Ad esclusione di boiserie Standard vetro/Cannettate)						
	30	60	46P16	74	92	118
	61	80	46P18	94	117	150
	81	100	46P1C	100	124	159
	101	120	46P1F	103	128	164
	121	140	46P1H	123	153	196
	141	160	46P1J	127	158	202
	161	180	46P1L	133	165	212
	181	210	46P1P	139	173	222
	211	240	46P1T	161	200	256

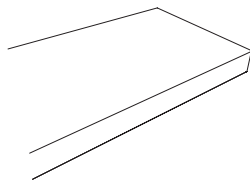
¹ Per il calcolo del prezzo preghiamo di fare riferimento alla sezione "Maggiorazione Ottone Anticato" del presente listino.

MENSOLE LEGNO A MURO P 28

Struttura

È realizzata con pannelli in particelle di legno rivestiti con:

- materiale sintetico Laccato Opaco o Lucido Spazzolato
- piallaccio di legno verniciato in Essenza (Borgogna, Canaletto, Frassino Nero, Frassino Antracite, Frassino Castano, Frassino Miele, Frassino Lino) con senso vena orizzontale
- materiale sintetico nelle finiture Materico (Bianco, Cenere, Seta, Ecrù, Vinile; Larice Tortora, Noce Dorato con venatura in orizzontale)



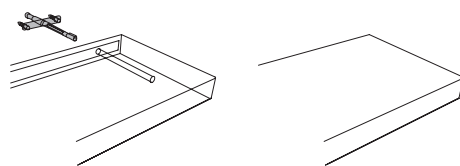
Reggimensola

A muro

- A scomparsa inserito nello spessore delle mensole
- Con regolazione in altezza di ± 0.25 cm
- Fissaggio tramite tassello $\varnothing 1.4$ cm con una piastrina aggiuntiva di supporto

Per cartongesso

- Prevede supporto a scomparsa in MDF inserito nello spessore delle mensole
- Con perni di regolazione in altezza di ± 0.25 cm per fissaggio in corrispondenza dei montanti del cartongesso



	L	CODICI	Materico	L. Opaco Essenza	Lucido Sp.
		a muro			
		*Y cartongesso			
Mensole legno a muro Sp 3					
	30	46E33	68	85	126
	40	46E43	78	98	146
	50	46E53	85	107	159
	60	46E63	92	116	172
	70	46E73	98	124	184
	80	46E83	107	135	200
	90	46E93	113	143	212
	100	46EC3	121	152	225
	120	46EF3	135	170	252
	140	46EH3	151	190	282
	150	46EI3	166	209	310
	160	46EJ3	179	226	335
180	46EL3	195	246	365	
200	46EN3	210	265	393	
210	46EP3	232	293	434	
240	46ET3	238	301	446	
Mensole legno a muro Sp 5					
	30	46E35 *	78	98	146
	40	46E45 *	85	107	159
	50	46E55 *	92	116	172
	60	46E65 *	98	124	184
	70	46E75 *	107	135	200
	80	46E85 *	113	143	212
	90	46E95 *	128	161	239
	100	46EC5 *	135	170	252
	120	46EF5 *	151	190	282
	140	46EH5 *	164	207	307
	150	46EI5 *	179	226	335
	160	46EJ5 *	195	246	365
180	46EL5 *	210	265	393	
200	46EN5 *	232	293	434	

MENSOLE LEGNO PER BOISERIE P 28

Struttura

È realizzata con pannelli in particelle di legno rivestiti con:

- materiale sintetico Laccato Opaco o Lucido Spazzolato
- piallaccio di legno verniciato in Essenza (Borgogna, Canaletto, Frassino Nero, Frassino Antracite, Frassino Castano, Frassino Miele, Frassino Lino) con senso vena orizzontale
- materiale sintetico nelle finiture Materico (Bianco, Cenere, Seta, Ecrù, Vinile; Larice Tortora, Noce Dorato con venatura in orizzontale)

Reggimensola

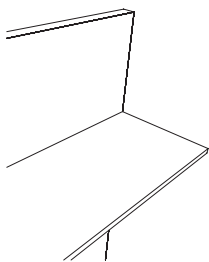
Per mensola Sp 1.4 a boiserie Folding

- Alloggiata sul retro della boiserie
- Sostiene la mensola tramite un perno
- **Non è regolabile**

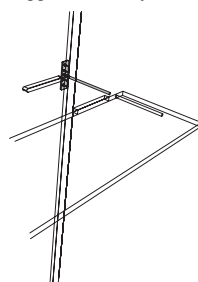
Per mensola Sp 3 a boiserie

- A scomparsa inserito nello spessore delle mensole
- Prevede una regolazione in altezza di ± 0.25 cm

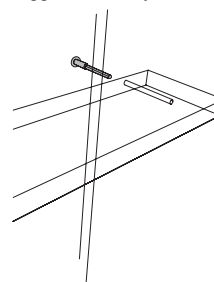
struttura



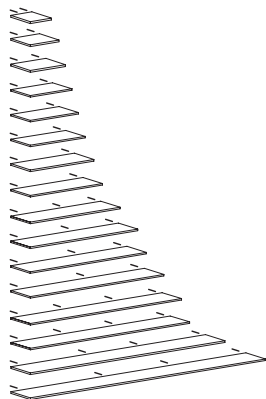
reggimensola Sp 1.4



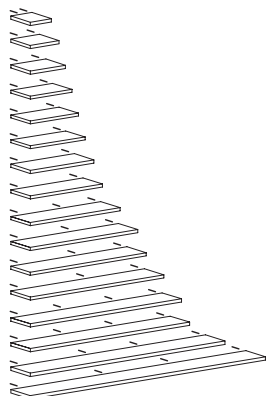
reggimensola Sp 3



Mensole legno per boiserie Sp 1.4



Mensole legno per boiserie Sp 3



L	CODICI	Materico	L. Opaco Essenza	Lucido Sp.
30	46E31X	68	85	126
40	46E41X	78	98	146
50	46E51X	85	107	159
60	46E61X	92	116	172
70	46E71X	98	124	184
80	46E81X	107	135	200
90	46E91X	113	143	212
100	46EC1X	121	152	225
120	46EF1X	135	170	252
140	46EH1X	151	190	282
150	46E11X	166	209	310
160	46EJ1X	179	226	335
180	46EL1X	195	246	365
200	46EN1X	210	265	393
210	46EP1X	232	293	434
240	46ET1X	238	301	446
30	46E33X	68	85	126
40	46E43X	78	98	146
50	46E53X	85	107	159
60	46E63X	92	116	172
70	46E73X	98	124	184
80	46E83X	107	135	200
90	46E93X	113	143	212
100	46EC3X	121	152	225
120	46EF3X	135	170	252
140	46EH3X	151	190	282
150	46E13X	166	209	310
160	46EJ3X	179	226	335
180	46EL3X	195	246	365
200	46EN3X	210	265	393
210	46EP3X	232	293	434
240	46ET3X	238	301	446

MENSOLE VETRO PER BOISERIE P 28

Mensole

Sono realizzate in vetro temperato Sp 1.2 cm e devono essere fissate tra due boiserie Folding, tramite un supporto alloggiato sul retro delle boiserie.

Sono previste in due versioni:

- **senza retroilluminazione** in Vetro Trasparente Piombo
 - **con retroilluminazione** in vetro acidato per retroilluminazione, di serie, diffondono una luce a 3000° K (luce calda). A richiesta e allo stesso prezzo sono disponibili anche a 4000° K (luce neutra) da definire in fase d'ordine
- Sono complete di alimentatore e non prevedono alcun sistema di accensione e spegnimento, se non collegati direttamente all'impianto domestico.

In alternativa, **in fase d'ordine**, possono essere richieste anche le seguenti opzioni per accensione e spegnimento:

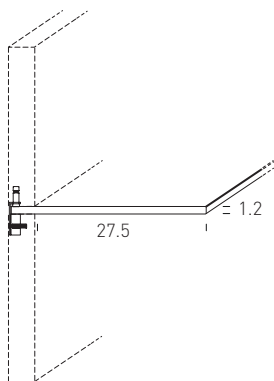
- sistema comandato da un telecomando tradizionale
- sistema con comando bluetooth tramite applicazione su device
- sistema tramite accessorio da inserire direttamente nella presa elettrica domestica da personale qualificato con comando bluetooth

Componibilità

Le mensole vetro devono essere sempre fissate tra due boiserie Folding della stessa larghezza nominale.

Precisiamo che:

- tra due mensole vetro accostate rimane 0.1 cm di aria
- per garantire l'allineamento delle mensole vetro accostate a moduli oppure a mensole legno, le boiserie che accolgono le mensole vetro possono essere adeguate in altezza di 1.3/2.6 cm, senza alcun sovrapprezzo
- eventuali moduli appesi a boiserie devono mantenere in altezza una distanza minima di 10 cm dalla mensola vetro



	L	CODICI	Vetro Trasparente Piombo	Vetro per retroilluminazione
Mensole vetro per boiserie Sp 1.2				
	60	46X6Z	198	-
	70	46X7Z	198	-
	80	46X8Z	206	-
	90	46X9Z	206	-
	100	46XCZ	231	-
	120	46XFZ	231	-
Mensole vetro per boiserie con retroilluminazione Sp 1.2				
	60	46X6Y	-	389
	70	46X7Y	-	389
	80	46X8Y	-	397
	90	46X9Y	-	397
	100	46XCY	-	430
	120	46XFY	-	430

MENSOLE METALLO PER BOISERIE P 23

Mensole

Sono realizzate in lamiera di ferro Sp 0.3 cm e devono essere fissate tramite viti tra due boiserie.

Finiture

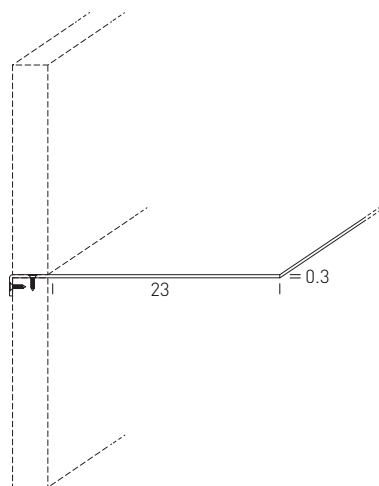
- Canna di Fucile
- Laccato Opaco
- Finiture Metallo Opaco o Lucido (Bronzo, Champagne, Cromo, Titanio) oppure in Ottone Anticato¹ Opaco o Lucido

Componibilità

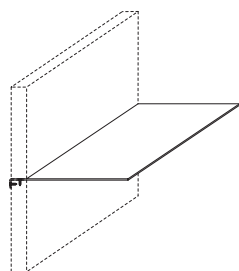
Le mensole in metallo devono essere sempre comprese tra due boiserie della stessa larghezza nominale e vanno fissate sempre sulla boiserie inferiore, standard legno oppure folding. Superiormente, invece, è possibile posizionare qualsiasi altra tipologia di boiserie.

Precisiamo che:

- tra due mensole in metallo accostate rimane 0.1 cm di aria
- per garantire l'allineamento delle mensole in metallo accostate a moduli oppure a mensole legno, le boiserie che accolgono le mensole in metallo possono essere adeguate in altezza di 0.3/0.6 cm, senza alcun sovrapprezzo
- eventuali moduli appesi a boiserie devono mantenere in altezza una distanza minima di 10 cm dalla mensola in metallo



	L	CODICI	Canna di Fucile	Laccato Opaco	Finiture Metallo
Mensole metallo per boiserie Sp 0.3					
	50	46X5X	111	131	417
	100	46XCX	139	165	618
	150	46XIX	188	222	835



¹ Per il calcolo del prezzo preghiamo di fare riferimento alla sezione "Maggiorazione Ottone Anticato" del presente listino.

CONSOLLE ELLE

Caratteristiche

Struttura

La struttura del piano è realizzata con pannelli in particelle di legno rivestiti con:

- materiale sintetico Laccato Opaco o Lucido Spazzolato
- piallaccio di legno verniciato in Essenza (Borgogna, Canaletto, Frassino Nero, Frassino Antracite, Frassino Castano, Frassino Miele, Frassino Lino) con senso vena orizzontale

La struttura della boiserie superiore H 30 è realizzata con pannelli in particelle di legno Sp 1.8 cm tagliati a 45°, giuntati con soluzione di continuità e rivestiti con:

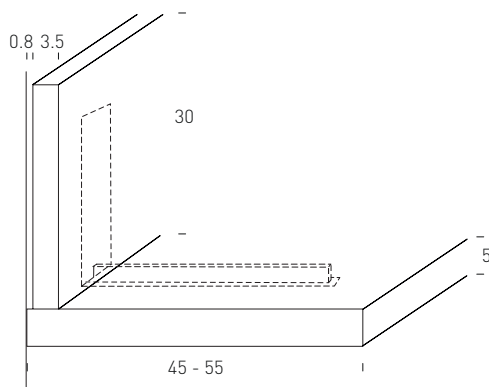
- materiale sintetico verniciato Laccato Opaco o Lucido Spazzolato
- piallaccio di legno verniciato in Essenza (Borgogna, Canaletto, Frassino Nero, Frassino Antracite, Frassino Castano, Frassino Miele, Frassino Lino)

Fissaggio

La consolle può essere fissata esclusivamente a muro mediante staffa incassata nello spessore del piano a vista inferiormente e coperta superiormente dalla boiserie. Non è previsto il fissaggio al cartongesso.

Se non specificato diversamente in fase d'ordine, boiserie e piano verranno forniti nella stessa finitura.

La consolle Elle non può essere utilizzata come scrittoio.



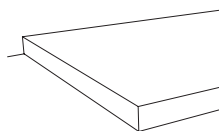
	L	CODICI	Laccato Opaco	Essenza	Lucido Sp.
Consolle Elle P 45					
	50	46L054	463	463	565
	60	46L064	477	477	585
	70	46L074	518	518	646
	80	46L084	540	540	679
	90	46L094	584	584	744
	100	46L0C4	592	592	756
	120	46L0F4	636	636	821
	140	46L0H4	695	695	908
	150	46L0I4	786	786	1.043
	160	46L0J4	805	805	1.071
	180	46L0L4	846	846	1.132
	200	46L0N4	881	881	1.183
	210	46L0P4	896	896	1.206
Consolle Elle P 55					
	50	46L055	474	474	581
	60	46L065	490	490	605
	70	46L075	537	537	674
	80	46L085	555	555	701
	90	46L095	605	605	775
	100	46L0C5	612	612	785
	120	46L0F5	671	671	873
	140	46L0H5	732	732	963
	150	46L0I5	804	804	1.069
	160	46L0J5	828	828	1.105
	180	46L0L5	873	873	1.172
	200	46L0N5	926	926	1.250
	210	46L0P5	952	952	1.288

PEDANE
PIANALI
SCRITTOI

PEDANE | Caratteristiche

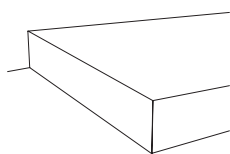
Struttura pedana Sp 5

- È realizzata con pannelli in particelle di legno rivestiti con:
- materiale sintetico verniciato Laccato Opaco o Lucido Spazzolato
 - piallaccio di legno verniciato in Essenza (Borgogna, Canaletto, Frassino Nero, Frassino Antracite, Frassino Castano, Frassino Miele, Frassino Lino)
 - materiale sintetico nelle finiture Materico (Bianco, Cenere, Seta, Ecrù, Vinile, Larice Tortora, Noce Dorato)
- Le pedane sono dotate di piedini a scomparsa che permettono una regolazione in altezza di + 1 cm.



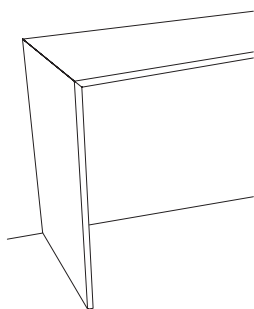
Struttura pedana e pianale Sp 10

- È realizzata con pannelli in particelle di legno tagliati a 45° e giuntati con soluzione di continuità rivestiti con:
- materiale sintetico verniciato Laccato Opaco
 - piallaccio di legno verniciato sul lato esterno e materiale sintetico effetto legno sul lato interno, in Essenza (Borgogna, Canaletto, Frassino Nero, Frassino Antracite, Frassino Castano, Frassino Miele, Frassino Lino)
- Le pedane sono dotate di piedini a scomparsa che permettono una regolazione in altezza di + 1 cm, mentre i pianali sono dotati di staffe per fissaggio a muro regolabili per l'allineamento con la parete (sistema non adatto per fissaggio a pareti di cartongesso).
Ricordiamo che eventuali moduli pensili montati sotto ai pianali necessitano di 3 cm superiormente per il fissaggio.

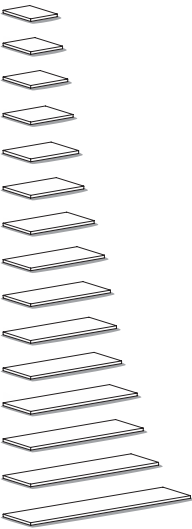
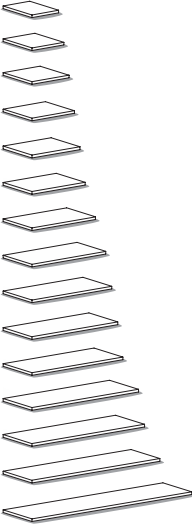
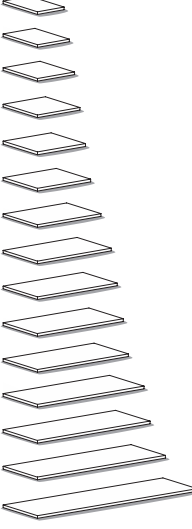


Struttura panca e scrittoio Domino

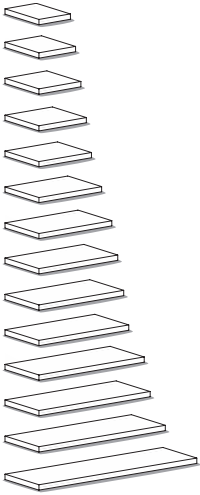
- È realizzata con pannelli in particelle di legno tagliati a 45° e giuntati con soluzione di continuità rivestiti con:
- materiale sintetico verniciato Laccato Opaco o Lucido Spazzolato
 - piallaccio di legno verniciato sul lato esterno e con materiale sintetico effetto legno sul lato interno in Essenza (Borgogna, Canaletto, Frassino Nero, Frassino Antracite, Frassino Castano, Frassino Miele, Frassino Lino)
- Le panche e gli scrittoi Domino:
- devono essere fissati a muro tramite la predisposizione di serie
 - sono dotati di piedini regolabili inseriti nel fianco che permettono una regolazione in altezza di + 1 cm.



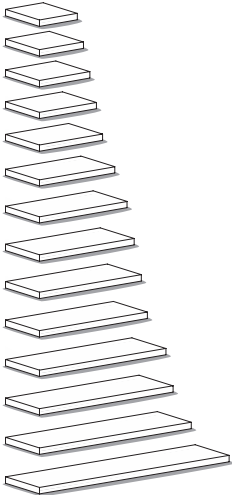
PEDANE Lineari H 5 a terra

			Materico	L. Opaco Essenza	Lucido Sp.
	L	P CODICI			
	50	45 46153	56	71	106
	60	45 46163	67	85	126
	70	45 46173	79	101	150
	80	45 46183	93	118	175
	90	45 46193	106	135	200
	100	45 461C3	112	143	212
	120	45 461F3	123	157	233
	140	45 461H3	147	188	279
	150	45 461I3	196	251	372
	160	45 461J3	210	268	397
	180	45 461L3	220	281	416
	200	45 461N3	227	290	430
210	45 461P3	235	301	446	
240	45 461T3	248	317	470	
300	45 461Z3	273	350	518	
	50	55 46154	66	84	125
	60	55 46164	80	102	151
	70	55 46174	91	116	172
	80	55 46184	106	135	200
	90	55 46194	121	154	228
	100	55 461C4	127	162	240
	120	55 461F4	152	194	288
	140	55 461H4	174	222	329
	150	55 461I4	209	267	396
	160	55 461J4	228	292	433
	180	55 461L4	241	308	456
	200	55 461N4	259	332	492
	210	55 461P4	280	358	530
240	55 461T4	301	385	570	
300	55 461Z4	326	417	618	
	50	65 46155	77	98	146
	60	65 46165	91	116	172
	70	65 46175	101	129	191
	80	65 46185	117	150	222
	90	65 46195	133	170	252
	100	65 461C5	149	190	282
	120	65 461F5	177	226	335
	140	65 461H5	199	254	376
	150	65 461I5	223	285	422
	160	65 461J5	242	310	459
	180	65 461L5	264	338	501
	200	65 461N5	293	375	555
	210	65 461P5	323	413	612
240	65 461T5	351	450	666	
300	65 461Z5	379	485	718	

PEDANE Lineari H 10

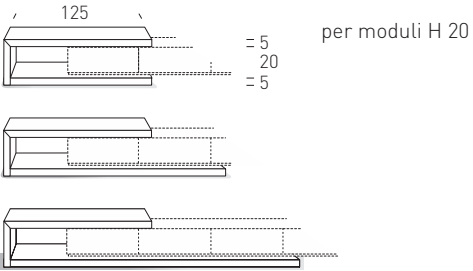
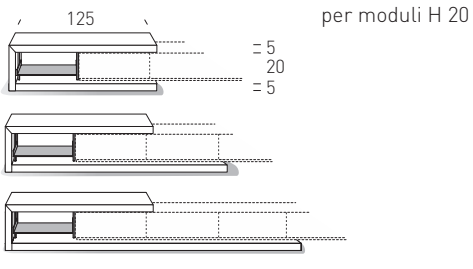
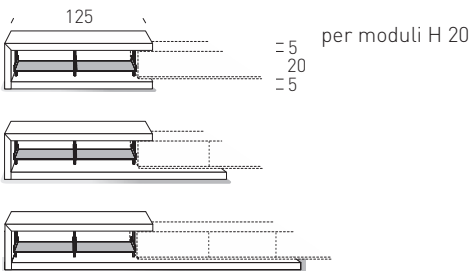
				Laccato Opaco	Essenza
A terra	L	P	CODICI		
	50	65	4615C	149	190
	60	65	4616C	177	226
	70	65	4617C	199	254
	80	65	4618C	227	290
	90	65	4619C	251	321
	100	65	461CC	279	357
	120	65	461FC	322	412
	140	65	461HC	345	442
	150	65	461IC	366	469
	160	65	461JC	389	498
	180	65	461LC	408	523
	200	65	461NC	438	561
	210	65	461PC	467	598
	240	65	461TC	496	635

PIANALI Lineari H 10

				Laccato Opaco	Essenza
Sospesi (Fissaggio a cartongesso non previsto)	L	P	CODICI		
	50	55	4635C	149	190
	60	55	4636C	177	226
	70	55	4637C	199	254
	80	55	4638C	227	290
	90	55	4639C	251	321
	100	55	463CC	279	357
	120	55	463FC	322	412
	140	55	463HC	345	442
	150	55	463IC	366	469
	160	55	463JC	389	498
	180	55	463LC	408	523
	200	55	463NC	438	561
	210	55	463PC	467	598
	240	55	463TC	496	635

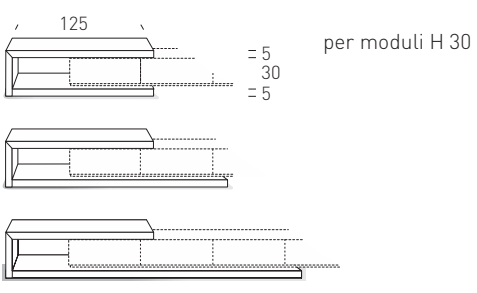
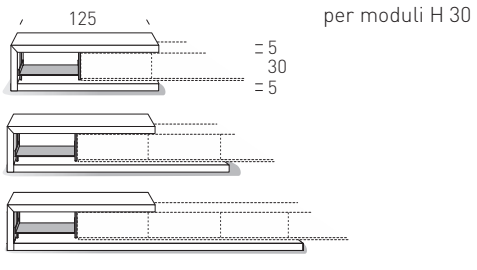
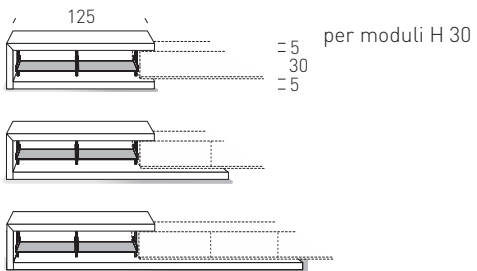
C Per moduli H 20

Nei moduli C tipo X e tipo Y è obbligatorio l'inserimento di moduli H 20 e H 30 cm con estrazione totale, mentre in tutti quelli P 55 e P 65 non è possibile inserire moduli P 25.
La base dei moduli è riducibile in larghezza.

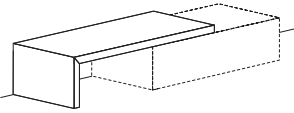
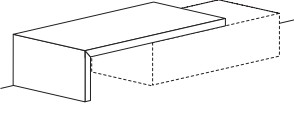
					Laccato Opaco	Essenza	Lucido Sp.	
Tipo X	L	H	P	CODICI				
 <p>per moduli H 20</p>	125	30	45	5614F3	593	593	854	
	125	30	55	5615F3	645	645	929	
	125	30	65	5616F3	683	683	984	
	185	30	45	5614L3	661	661	952	
	185	30	55	5615L3	721	721	1.039	
	185	30	65	5616L3	766	766	1.104	
	245	30	45	5614T3	698	698	1.006	
	245	30	55	5615T3	796	796	1.147	
	245	30	65	5616T3	874	874	1.259	
	Tipo Y con vassoio singolo (Disponibili fino ad esaurimento scorte)							
	 <p>per moduli H 20</p>	125	30	45	5624F3	835	835	1.096
		125	30	55	5625F3	887	887	1.171
125		30	65	5626F3	925	925	1.226	
185		30	45	5624L3	903	903	1.194	
185		30	55	5625L3	963	963	1.281	
185		30	65	5626L3	1.008	1.008	1.346	
245		30	45	5624T3	940	940	1.248	
245		30	55	5625T3	1.038	1.038	1.389	
245		30	65	5626T3	1.116	1.116	1.501	
Tipo Z con coppia vassoi (Disponibili fino ad esaurimento scorte)								
 <p>per moduli H 20</p>		125	30	45	5634F3	1.075	1.075	1.336
		125	30	55	5635F3	1.127	1.127	1.411
	125	30	65	5636F3	1.165	1.165	1.466	
	185	30	45	5634L3	1.143	1.143	1.434	
	185	30	55	5635L3	1.203	1.203	1.521	
	185	30	65	5636L3	1.248	1.248	1.586	
	245	30	45	5634T3	1.180	1.180	1.488	
	245	30	55	5635T3	1.278	1.278	1.629	
	245	30	65	5636T3	1.356	1.356	1.741	

C Per moduli H 30

Nei moduli C tipo X e tipo Y è obbligatorio l'inserimento di moduli H 20 e H 30 cm con estrazione totale, mentre in tutti quelli P 55 e P 65 non è possibile inserire moduli P 25.
La base dei moduli è riducibile in larghezza.

					Laccato Opaco	Essenza	Lucido Sp.	
Tipo X	L	H	P	CODICI				
	125	40	45	5614F4	593	593	854	
	125	40	55	5615F4	645	645	929	
	125	40	65	5616F4	683	683	984	
	185	40	45	5614L4	661	661	952	
	185	40	55	5615L4	721	721	1.039	
	185	40	65	5616L4	766	766	1.104	
	245	40	45	5614T4	698	698	1.006	
	245	40	55	5615T4	796	796	1.147	
	245	40	65	5616T4	874	874	1.259	
	Tipo Y con vassoio singolo (Disponibili fino ad esaurimento scorte)							
		125	40	45	5624F4	835	835	1.096
		125	40	55	5625F4	887	887	1.171
125		40	65	5626F4	925	925	1.226	
185		40	45	5624L4	903	903	1.194	
185		40	55	5625L4	963	963	1.281	
185		40	65	5626L4	1.008	1.008	1.346	
245		40	45	5624T4	940	940	1.248	
245		40	55	5625T4	1.038	1.038	1.389	
245		40	65	5626T4	1.116	1.116	1.501	
Tipo Z con coppia vassoi (Disponibili fino ad esaurimento scorte)								
		125	40	45	5634F4	1.075	1.075	1.336
		125	40	55	5635F4	1.127	1.127	1.411
	125	40	65	5636F4	1.165	1.165	1.466	
	185	40	45	5634L4	1.143	1.143	1.434	
	185	40	55	5635L4	1.203	1.203	1.521	
	185	40	65	5636L4	1.248	1.248	1.586	
	245	40	45	5634T4	1.180	1.180	1.488	
	245	40	55	5635T4	1.278	1.278	1.629	
	245	40	65	5636T4	1.356	1.356	1.741	

DOMINO Panche

		H	P	CODICI	Laccato Opaco	Essenza	Lucido Sp.
P 45							
	L da 90 a L 150	36	45	C26IQ3 D/S	562	562	843
	L da 151 a L 210	36	45	C26PQ3 D/S	667	667	1.001
	L da 90 a L 150	46	45	C26IQ4 D/S	562	562	843
	L da 151 a L 210	46	45	C26PQ4 D/S	667	667	1.001
P 55							
	L da 90 a L 150	36	55	C27IQ3 D/S	620	620	930
	L da 151 a L 210	36	55	C27PQ3 D/S	732	732	1.098
	L da 90 a L 150	46	55	C27IQ4 D/S	620	620	930
	L da 151 a L 210	46	55	C27PQ4 D/S	732	732	1.098

DOMINO Scrittoi


Gambe metallo

Alluminio
Brunito

Piano dritto Sp 5

(Fissaggio con staffe a muro non possibile)

Riduzione in profondità **LS25+ € 55**



L da 90 a L 150

L da 151 a L 210

L da 90 a L 150

L da 151 a L 210

L da 90 a L 150

L da 151 a L 210

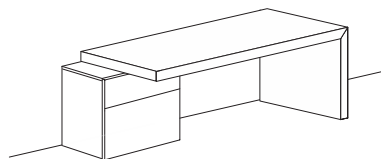
H	P	CODICI	Laccato Opaco	Essenza	Lucido Sp.
5	45	5VPI4	421	421	632
5	45	5VPP4	502	502	753
5	55	5VPI5	462	462	693
5	55	5VPP5	553	553	830
5	65	5VPI6	500	500	750
5	65	5VPP6	593	593	890
Scrittoio autoportante con fianchi legno					
Riduzione in profondità LS25+ € 55					
76	45	C26IQ	704	704	1.056
76	45	C26PQ	831	-	1.247
76	55	C27IQ	775	775	1.163
76	55	C27PQ	914	-	1.371
76	65	C28IQ	830	830	1.245
76	65	C28PQ	978	-	1.467
Scrittoio autoportante con fianco legno singolo					
Per utilizzo con staffe a muro oppure con separatore in appoggio su modulo finito (Vedi pagina seguente)					
76	45	C26IQ7 D/S	637	637	956
76	45	C26PQ7 D/S	756	756	1.134
76	55	C27IQ7 D/S	704	704	1.056
76	55	C27PQ7 D/S	826	826	1.239
76	65	C28IQ7 D/S	755	755	1.133
76	65	C28PQ7 D/S	889	889	1.334
Scrittoio autoportante con gambe metalliche					
76	45	C26IR	744	744	955
76	45	C26PR	825	825	1.076
76	55	C27IR	785	785	1.016
76	55	C27PR	876	876	1.153
76	65	C28IR	823	823	1.073
76	65	C28PR	916	916	1.213
Scrittoio autoportante con gamba metallica singola					
Per utilizzo con staffe a muro oppure con separatore in appoggio su modulo finito (Vedi pagina seguente)					
76	45	C26IR7 D/S	624	624	855
76	45	C26PR7 D/S	664	664	915
76	55	C27IR7 D/S	624	624	855
76	55	C27PR7 D/S	715	715	992
76	65	C28IR7 D/S	662	662	912
76	65	C28PR7 D/S	755	755	1.052

Le immagini di listino rappresentano prodotti destri (D). I prodotti sinistri (S) si intendono perfettamente speculari.

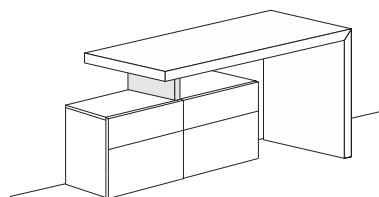
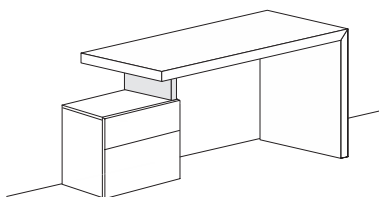
DOMINO Accessori per scrittoio

Utilizzo

In appoggio a moduli

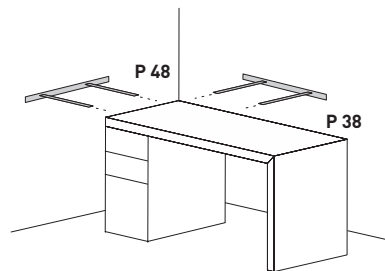
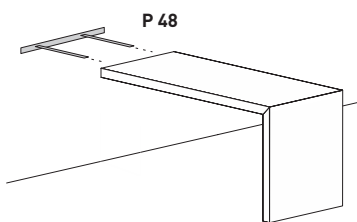
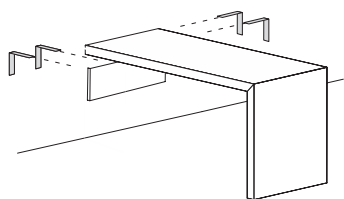


Con separatore in metacrilato



Con staffe a muro

(di serie nel lato della profondità, a richiesta in quello della larghezza con piano P 45 min)

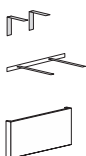


Staffe metallo

Alluminio
Brunito

Staffe a muro e boiserie di tamponamento

(Fissaggio a cartongesso non previsto)



coppia

16

25 460T1

-

-

52

-

singola

4

0 460T2

-

-

146

-

L 45

25

5 46R34Z

234

300

-

-

L 55

25

5 46R35Z

234

300

-

-

L 65

25

5 46R36Z

234

300

-

-

Separatori in metacrilato

(Disponibili fino ad esaurimento scorte)

10

42 460F1

-

-

-

109

20

42 460F2

-

-

-

109

30

42 460F3

-

-

-

126

10

52 460G1

-

-

-

126

20

52 460G2

-

-

-

126

30

52 460G3

-

-

-

142

40

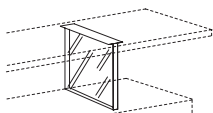
52 460G4

-

-

-

161



ALA Posizioni

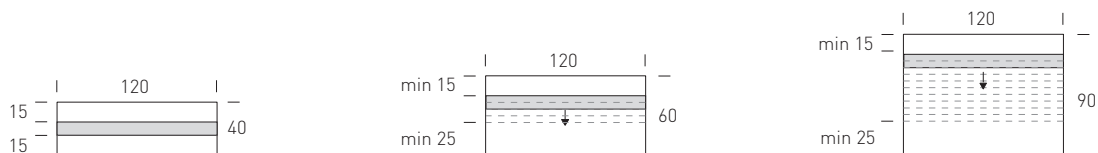
Dall'alto, lo scrittoio Ala ha posizione minima di 15 cm dal filo superiore del pannello legno al filo superiore dello scrittoio stesso. Dal basso, invece, ha posizione minima di 25 cm dal filo inferiore del pannello al filo superiore dello scrittoio stesso.

Sui pannelli H 40 è prevista un'unica posizione di fissaggio dello scrittoio, mentre sui pannelli H 60 / 90 sono possibili intervalli di posizione in altezza ogni 5 cm, rispettando i limiti minimi riportati.

In fase d'ordine, è pertanto necessario indicare la posizione dello scrittoio rispetto al pannello.

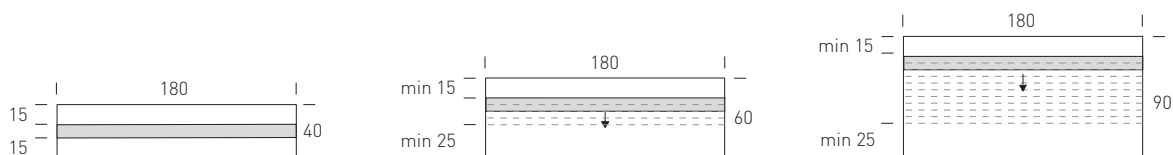
Pannello L 120 e pianale L 120

- Non riducibili in L
- I pannelli H 60 / 90 sono riducibili in H fino a 40 cm senza alcuna maggiorazione



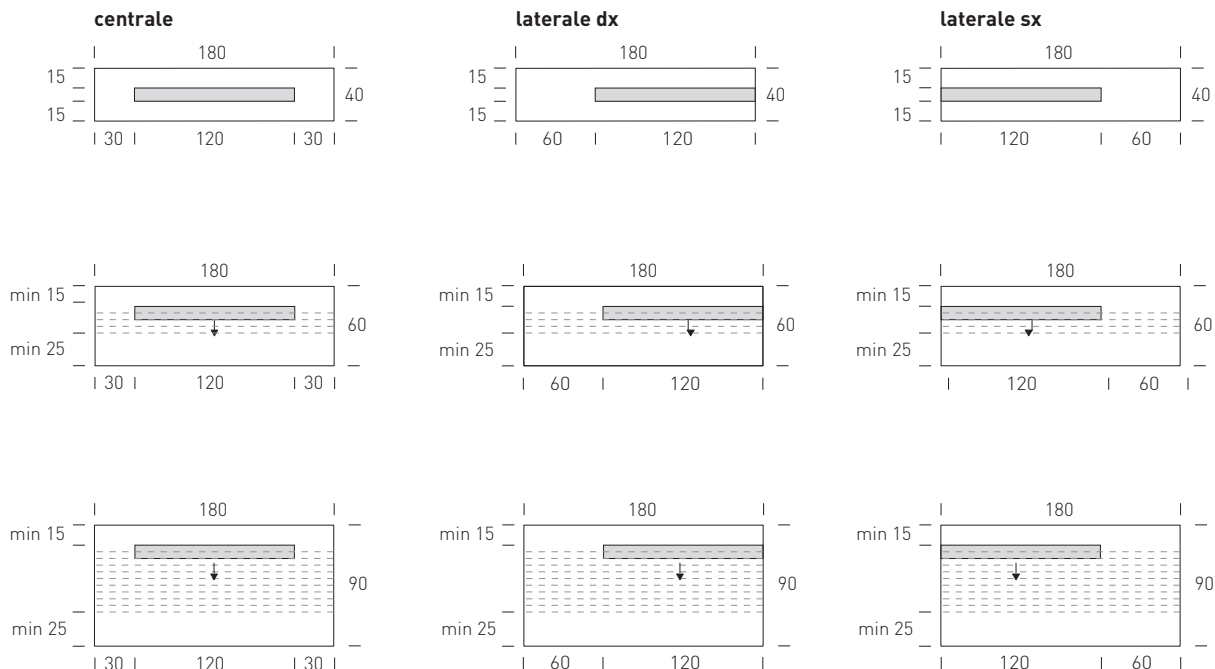
Pannello L 180 e pianale L 180

- Non riducibili in L
- I pannelli H 60 / 90 sono riducibili in H fino a 40 cm senza alcuna maggiorazione



Pannello L 180 e pianale L 120

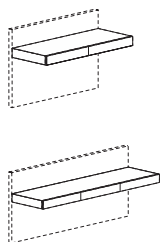
- Riducibili in L fino a 120 cm senza alcuna maggiorazione
- I pannelli H 60 / 90 sono riducibili in H fino a 40 cm senza alcuna maggiorazione



ALA Scrittoi

Gli scrittoi sono dotati di guide ad estrazione totale e possono essere fissati esclusivamente ai pannelli legno a muro.

Scrittoi

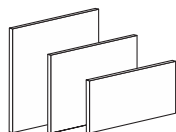


L	H	P	CODICI	Struttura Laccato Opaco / Essenza			Struttura Lucido Spazzolato	
				Frontali L. Opaco Essenza	Frontali Lucido Sp.	Frontali Cuoio R.	Frontali L. Opaco Essenza	Frontali Lucido Sp.
120	10	61	5A055Y	625	738	794	757	869
180	10	61	5A059Z	858	1.013	1.090	1.039	1.193

ALA Pannelli

Pannelli legno a muro

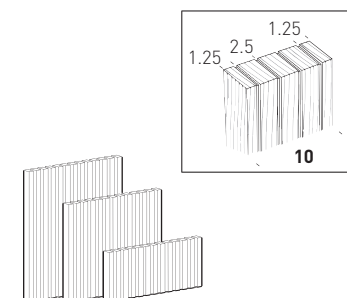
Con fori di regolazione a vista superiormente
Per motivi estetici, consigliamo di completare superiormente la boiserie con un'ulteriore boiserie non attrezzata.



L	H	P	CODICI	Laccato Opaco	Essenza	Lucido Spazzolato
120	40	4.5	46R4FWX	312	312	416
120	60	4.5	46R6FWX	312	312	416
120	90	4.5	46R9FWX	394	394	537
180	40	4.5	46R4LWX	395	395	539
180	60	4.5	46R6LWX	395	395	539
180	90	4.5	46R9LWX	509	509	707


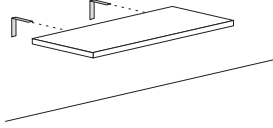
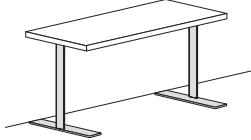
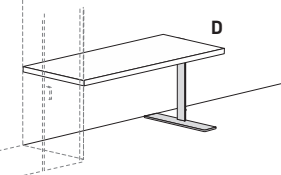
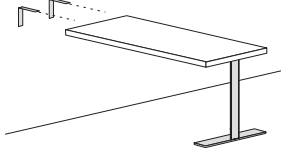
Pannelli Cannettati legno a muro

Con fori di regolazione a vista superiormente e sotto al modulo
Per motivi estetici, consigliamo di completare superiormente la boiserie con un'ulteriore boiserie non attrezzata.



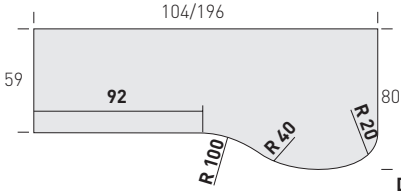
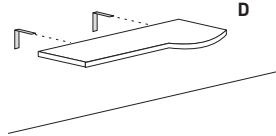
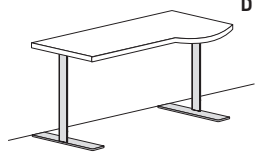
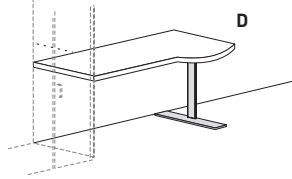
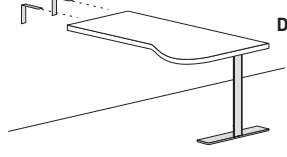
120	40	4.5	46R4FWZ	-	436	-
120	60	4.5	46R6FWZ	-	436	-
120	90	4.5	46R9FWZ	-	548	-

FORMA | Scrittoi tipo A

Gambe Bianco Staffe Bianco / Piombo	(Scrittoi disponibili fino ad esaurimento scorte)	H	P	CODICI	Laccato Opaco
Piano dritto Sp 4 Riduzione in profondità LS25+ € 55  <p style="text-align: right;">L da 1 a 196</p>				59 5CSA0	375
Scrittoio sospeso con staffe a muro Riduzione in profondità max 17 cm LS25+ € 55  <p style="text-align: right;">L da 104 a 196</p>				59 C5FA1	546
Scrittoio con 2 gambe in metallo  <p style="text-align: right;">L da 104 a 196</p>		76		59 C5FA2	834
Scrittoio con 1 gamba in metallo Per aggancio a fianco armadio  <p style="text-align: right;">L da 104 a 196</p>		76		59 C5FA3 D/S	655
Scrittoio con 1 gamba in metallo Con staffe a muro  <p style="text-align: right;">L da 104 a 196</p>		76		59 C5FA4	825

Staffe e gambe generano personalizzazioni sui piani, pertanto non possono essere applicate in un secondo momento, né ridotte a misura. Le immagini di listino rappresentano prodotti destri (D). I prodotti sinistri (S) si intendono perfettamente speculari.

FORMA | Scrittoi tipo B

Gambe Bianco Staffe Bianco / Piombo	(Scrittoi disponibili fino ad esaurimento scorte)	H	P	CODICI	Laccato Opaco
Piano sagomato Sp 4 (Riducibile solo sul lato dritto) Riduzione in profondità LS25+ € 55  <p style="text-align: right;">L da 104 a 196</p>					
Scrittoio sospeso con staffe a muro Profondità max 63 cm  <p style="text-align: right;">L da 104 a 196</p>					
Scrittoio con 2 gambe in metallo  <p style="text-align: right;">L da 104 a 196</p>					
Scrittoio con 1 gamba in metallo Per aggancio a fianco armadio  <p style="text-align: right;">L da 104 a 196</p>					
Scrittoio con 1 gamba in metallo Con staffe a muro  <p style="text-align: right;">L da 104 a 196</p>					
		59/80		5CSB0 D/S	541
		42/63		C5FB1 D/S	711
		76	59/80	C5FB2 D/S	1.000
		76	59/80	C5FB3 D/S	822
		76	59/80	C5FB4 D/S	991

Staffe e gambe generano personalizzazioni sui piani, pertanto non possono essere applicate in un secondo momento, né ridotte a misura. Le immagini di listino rappresentano prodotti destri (D). I prodotti sinistri (S) si intendono perfettamente speculari.

FORMA Scrittoi tipo C

Gambe

Bianco

Staffe

Bianco / Piombo

(Scrittoi disponibili fino ad esaurimento scorte)

H

P

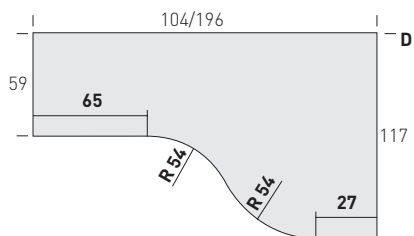
CODICI

Laccato Opaco

Piano sagomato Sp 4

(Riducibile solo sui lati dritti)

Riduzione in profondità **LS25+ € 55**



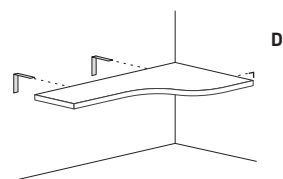
L da 104 a 196

59/117 5CSC0 D/S

541

Scrittoio sospeso con staffe a muro per angolo

Profondità max 100 cm



L da 104 a 196

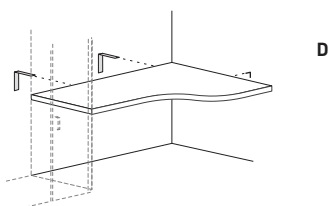
42/100 C5FC1 D/S

711

Scrittoio sospeso con staffe a muro per angolo

Per aggancio a fianco armadio

Riduzione in profondità max 17 cm **LS25+ € 55**



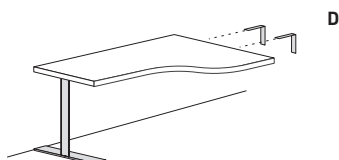
L da 104 a 196

59/117 C5FC3 D/S

711

Scrittoio con 1 gamba in metallo

Con staffe a muro



L da 104 a 196

76 59/117 C5FC4 D/S

991

Staffe e gambe generano personalizzazioni sui piani, pertanto non possono essere applicate in un secondo momento, né ridotte a misura.

Le immagini di listino rappresentano prodotti destri (D). I prodotti sinistri (S) si intendono perfettamente speculari.

FORMA | Scrittoi tipo D

Gambe Bianco Staffe Bianco / Piombo	(Scrittoi disponibili fino ad esaurimento scorte)	H	P	CODICI	Laccato Opaco
Piano sagomato Sp 4					
Riduzione in profondità LS25+ € 55					
	L da 104 a 196			59/117 5CSD0 D/S	541
Scrittoio sospeso con staffe a muro per angolo Profondità max 100 cm					
	L da 104 a 196			42/100 C5FD1 D/S	711
Scrittoio sospeso con staffe a muro per angolo Per aggancio a fianco armadio Riduzione in profondità max 17 cm LS25+ € 55					
	L da 104 a 196			59/117 C5FD3 D/S	711
Scrittoio con 1 gamba in metallo Con staffe a muro					
	L da 104 a 196	76		59/117 C5FD4 D/S	991

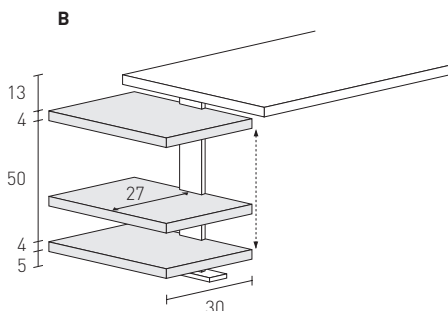
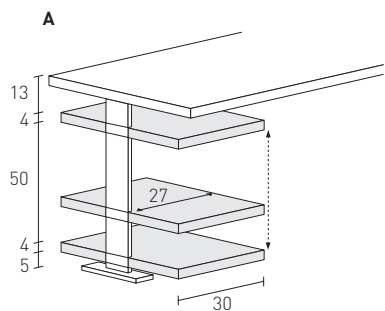
Staffe e gambe generano personalizzazioni sui piani, pertanto non possono essere applicate in un secondo momento, né ridotte a misura. Le immagini di listino rappresentano prodotti destri (D). I prodotti sinistri (S) si intendono perfettamente speculari.

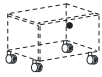
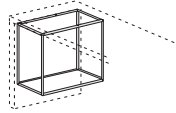
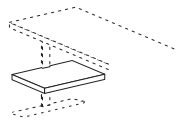
ACCESSORI Per scrittoi

Posizioni di fissaggio mensola per gamba Forma

La mensola, regolabile in altezza agendo sulle viti di fissaggio, è composta da un pannello Sp 4 cm supportato da una staffa inserita in fresata, nella stessa finitura della gamba.

In fase di montaggio della gamba, è possibile orientare la mensola verso l'interno dello scrittoio **(A)**, utilizzabile come portacomputer, oppure verso l'esterno **(B)**, come porta stampante o accessori. La portata massima garantita è di 30 kg.



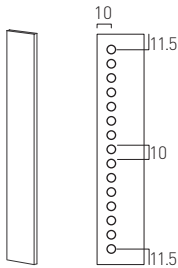
	L	H	P	CODICI	Laccato Opaco	Alluminio
<p>Set 4 ruote in alluminio Applicabili su moduli P 45/55 e max L 90 H 40 (Cassetti con estrazione parziale) Portata kg 4 per cassetto</p> 		8		1RE04	-	75
<p>Portacomputer in Alluminio Da fissare sotto il piano dello scrittoio Domino (Disponibile fino a esaurimento scorte)</p> 	25	50	50	500010	-	162
<p>Mensola regolabile in altezza Da fissare alla gamba dello scrittoio Forma (Disponibile fino a esaurimento scorte)</p> 	30	4	49	5CSM0	150	-

ELETTRIFICAZIONE
ILLUMINAZIONE
LAVORAZIONI SU MISURA
ACCESSORI



Passacavi su fianchi Sp 3

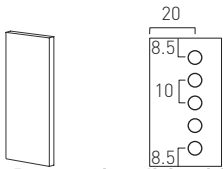
Non può essere inserito in corrispondenza di cassette, di schienale TV orientabile e girevole bifacciale, di ripiani legno e vetro, di tamponamenti e di attaccaglie per fianchi sospesi.



- Su fianco Sp 3**
1 foro + 2 passacavi **5000T3**
- Su fianco Sp 3 in presenza di moduli inseriti**
2 fori + 2 passacavi **5000T4**
- Su fianco Sp 3 in presenza di schienale TV fisso**
1 foro + 1 passacavi **5000T1**

Passacavi su divisori Sp 3 H 27 - 57

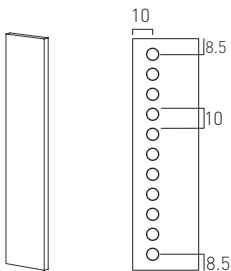
Non può essere inserito in corrispondenza di cassette e di ripiani legno e vetro.



- Su fianco Sp 3**
1 foro + 2 passacavi **5000T3**

Passacavi su divisori Sp 3 H 87 - 117 per schienale TV fisso

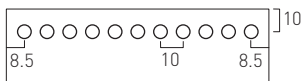
Non può essere inserito in corrispondenza di cassette, di ripiani legno e vetro, di schienale TV orientabile e girevole bifacciale e di attaccaglie per divisori sospesi.



- Su divisori Sp 3 di pari altezza dello schienale TV**
1 foro + 1 passacavi **5000T1**
- Su divisori Sp 3 di altezza superiore allo schienale TV (da inserire nella parte di divisorio sporgente rispetto allo schienale TV)**
1 foro + 2 passacavi **5000T3**

Passacavi su ripiani Sp 3

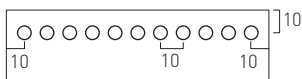
Non può essere inserito in corrispondenza di basi a terra, cassette e di divisori Sp 1.4 e Sp 3.



- Su fianco Sp 3**
1 foro + 2 passacavi **5000T3**


Passacavi su tamponamento superiore Sp 1.4

Non può essere inserito in corrispondenza di basi a terra, cassette e di divisori Sp 1.4 e Sp 3.



- Su tamponamento Sp 1.4**
2 fori + 1 passacavi **5000T2**

	A	B	C
CODICI			
5000T3	52	-	-
5000T4	70	-	-
5000T1	36	-	-
5000T3	52	-	-
5000T1	36	-	-
5000T3	52	-	-
5000T3	52	-	-
5000T2	54	82	87

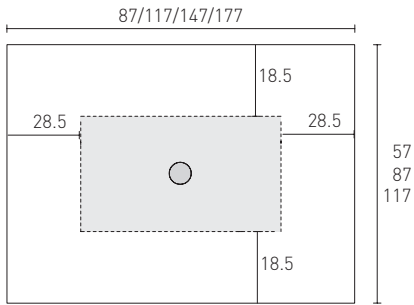
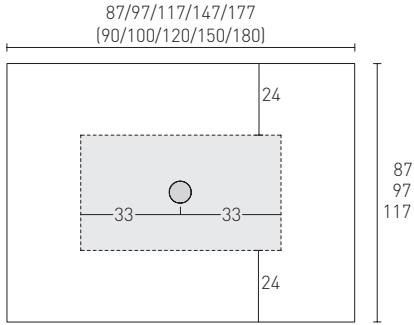


A	B	C	D
---	---	---	---

Posizionamento passacavi su schienale TV

Nello schienale TV è incluso di serie un foro con passacavi circolare posto in posizione centrale. In fase d'ordine, è possibile indicare una preferenza nella tipologia di passacavi (circolare oppure rettangolare) oppure nella posizione del foro, come da schemi riportati.

CODICI



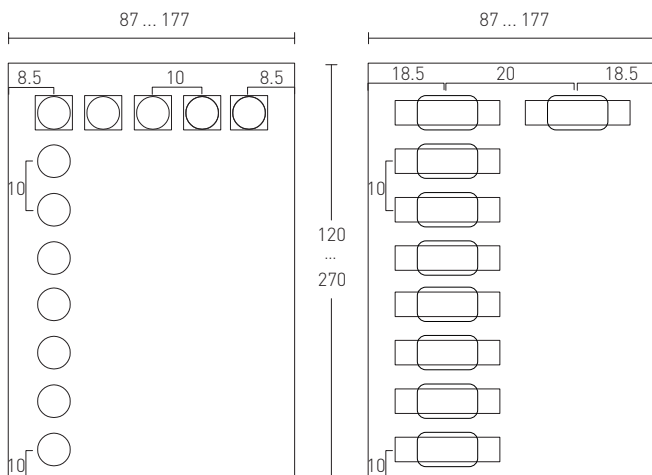
1 foro + 1 passacavi

5000T1

36	-	69	-
----	---	----	---

Posizionamento passacavi su schienale sottoponte

In fase d'ordine, è possibile indicare una preferenza nella tipologia di passacavi (circolare, quadrato oppure rettangolare) o scatola elettrica oppure nella posizione del foro, come da schema riportato.



1 foro + 1 passacavi

5000T1

36	63	69	36
----	----	----	----

ELETRIFICAZIONE Sistema IR

Caratteristiche

Il sistema IR, abbinato unicamente a moduli della collezione Pianca:

- acquisisce i segnali infrarossi di telecomandi audio e video
- trasmette i segnali ai dispositivi posti all'interno di un modulo senza dover aprire l'anta o il cassetto

È composto da:

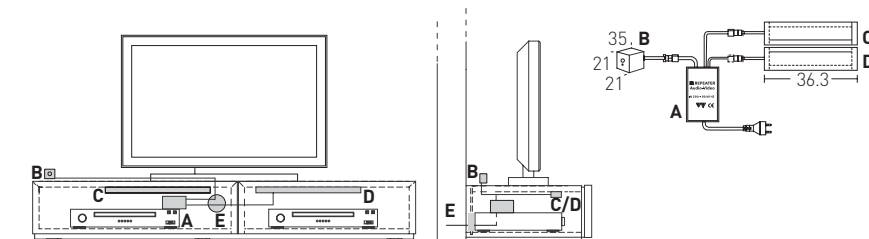
- una centralina **(A)**
- un modulo ricevitore **(B)** completo di supporto, da orientare in posizione orizzontale
- una barra trasmittitrice **(C)** da inserire all'interno del vano
- a richiesta, una barra trasmittitrice aggiuntiva **(D)** per un secondo vano

La foratura per il passaggio dei cavi è a cura del cliente. **In fase d'ordine**, è possibile richiedere la predisposizione, quantificata a parte, con passacavi **(E)** su:

- struttura del modulo (schiena, fianchi, cappello, base) per l'uscita dei cavi, ad esclusione di componenti in Cuoio o Marmo
- ripiani e divisori interni per il passaggio dai cavi da un vano all'altro

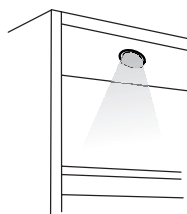
La sporgenza dei frontali Cornice, Ginevra, Logos e Tosca rispetto al piano superiore potrebbe limitare il campo di ricezione del segnale. Nella madia Cornice i cavi usciranno da sotto il basamento.

Suggerimento per l'installazione



		Prezzo
	CODICI	
Sistema IR per un vano	5000IR	261
Barra trasmittitrice aggiuntiva per secondo vano	5000IS	31

ELETRIFICAZIONE Luci LED




Faretti LED per vani

- Faretti a spot diametro 6,4 cm
- Vanno inseriti nel lato inferiore di qualsiasi cappello o base
- Di serie, diffondono una luce a 3000° K (luce calda). A richiesta e allo stesso prezzo sono disponibili anche a 4000° K (luce neutra) da definire in fase d'ordine

Consigliamo il collegamento all'impianto domestico. In alternativa, **in fase d'ordine**, possono essere richieste anche le seguenti opzioni per accensione e spegnimento:

- sistema comandato da un telecomando tradizionale
- sistema con comando bluetooth tramite applicazione su device
- sistema tramite accessorio da inserire direttamente nella presa elettrica domestica da personale qualificato con comando bluetooth



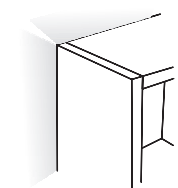
Retroilluminazione per boiserie

Le luci LED:

- si applicano perimetralmente nel vuoto di 0,8 cm tra boiserie e parete
- sono dotate di trasformatore a scomparsa alloggiato sul retro della boiserie
- di serie, diffondono una luce a 3000° K (luce calda). A richiesta e allo stesso prezzo sono disponibili anche a 4000° K (luce neutra) da definire in fase d'ordine

Consigliamo il collegamento all'impianto domestico. In alternativa, **in fase d'ordine**, possono essere richieste anche le seguenti opzioni per accensione e spegnimento:

- sistema comandato da un telecomando tradizionale
- sistema con comando bluetooth tramite applicazione su device
- sistema tramite accessorio da inserire direttamente nella presa elettrica domestica da personale qualificato con comando bluetooth



Retroilluminazione per moduli

Le luci LED:

- si applicano perimetralmente nel vuoto di 0,8 cm tra modulo e parete
- sono dotate di trasformatore a scomparsa alloggiato sul retro dello schienale
- di serie, diffondono una luce a 3000° K (luce calda). A richiesta e allo stesso prezzo sono disponibili anche a 4000° K (luce neutra) da definire in fase d'ordine

Consigliamo il collegamento all'impianto domestico.

In alternativa, **in fase d'ordine**, possono essere richieste anche le seguenti opzioni per accensione e spegnimento:

- sistema comandato da un telecomando tradizionale
- sistema con comando bluetooth tramite applicazione su device
- sistema tramite accessorio da inserire direttamente nella presa elettrica domestica da personale qualificato con comando bluetooth


Retroilluminazione per moduli Spazio, moduli People e per boiserie

- Non applicabile su boiserie imbottite
- I moduli con retroilluminazione possono essere fissati solo a muro
- Sconsigliamo l'utilizzo di luci verticali su moduli e su boiserie con distanziali
- Le boiserie fino a 40 cm in larghezza possono essere dotate di luci solo se accostate ad altre boiserie larghe almeno 50 cm
- Consumo W 8.8 al metro lineare
- Non prevede alcun sistema di accensione e spegnimento, se non collegato all'impianto domestico
- In alternativa, in fase d'ordine, è possibile richiedere uno dei sistemi riportati sotto

per lato

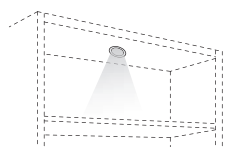
L CODICI

10	46091	98
20	46092	98
30	46093	106
40	46094	106
50	46095	121
60	46096	121
70	46097	134
80	46098	134
90	46099	134
100	4609C	147
110	4609E	147
120	4609F	156
130	4609G	156
140	4609H	156
150	4609I	173
160	4609J	173
170	4609K	173
180	4609L	190
190	4609M	190
200	4609N	202
210	4609P	202



Faretto LED per vani

- Non prevede alcun sistema di accensione e spegnimento, se non collegato all'impianto domestico
- In alternativa, in fase d'ordine, è possibile richiedere uno dei sistemi riportati sotto



3	46010	142
---	-------	-----

Sistema di accensione, spegnimento, regolazione di intensità della luce

- Previsto per singolo alimentatore (max W 80)
- A richiesta, in alternativa alla predisposizione per collegamento all'impianto domestico



con telecomando	47101	220
con applicazione	47100	220
con accessorio per presa elettrica	47102	244

ELETTRIFICAZIONE | Scatole elettriche e passacavi

Passacavi smontabile

Si possono inserire su:

- pedane
- cappelli, basi, fianchi, divisori e schiene dei moduli
- top
- boiserie (ad eccezione delle boiserie imbottite e vetro)
- mensole Sp 3 cm

Nei divisori interni dei moduli e nelle mensole sono necessari due passacavi, uno per lato





Finiture: Nero o Alluminio.

Scatole ad incasso per prese elettriche

Sono adatte a contenere supporti elettrici standard a 3 moduli delle maggiori ditte costruttrici di serie civili (Vimar, AVE, BTicino, Gewiss).

Si possono inserire su:

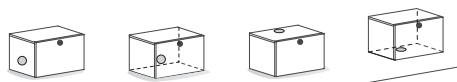
- pedane
- cappelli dei moduli Spazio e People (ad eccezione di moduli a cassetto H 20)
- top (ad eccezione dei top Composti)
- boiserie (ad eccezione delle boiserie vetro)

		Prezzo
<p>Passacavi ad incasso circolare Ø 7.4 cm (foro Ø 6 cm)</p> 	CODICI	
	5000A	18
<p>Passacavi ad incasso quadrato L 8 H 8 cm (foro 7.4x7.4 cm)</p> 	5000B	45
<p>Passacavi ad incasso rettangolare L 18 H 5 cm (foro 17.4x4.5 cm)</p> 	5000C	51
<p>Scatola ad incasso</p> 	5000D	18



Passacavi su moduli finiti o con top

(Consigliamo cassette meno profondi rispetto alla struttura per evitare l'intralcio con eventuali cavi)



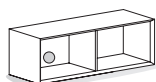
- 1 foro + 1 passacavi**
su fianco Spazio **5000P1**
- su schiena Spazio/People **5000P1**
- su cappello Spazio o struttura People/Ala **5000P1**
- su base Spazio/People **5000P1**
- 2 fori + 1 passacavi**
su fianco Composto e strutturale Spazio **5000P2**
- su cappello e top Spazio **5000P2**
- su cappello e top Composto Spazio **5000P2**

CODICI

	A	B	C	D
5000P1	36	-	-	-
5000P1	36	-	-	-
5000P1	36	63	69	-
5000P1	36	-	-	-
5000P2	54	-	-	-
5000P2	54	82	87	-
5000P2	54	-	-	-
5000P1	36	-	-	-
5000P3	52	-	-	-
5000P3	52	-	-	-
5000S1	-	-	-	19
5000S1	-	-	-	19
5000S1	-	-	-	19
5000S2	-	-	-	37
5000S2	-	-	-	37
5000P1	36	63	69	-
5000P1	36	63	69	-
5000SE	-	-	-	72
5000P1	36	63	69	-
5000P1	36	63	69	-
5000P3	52	-	-	-

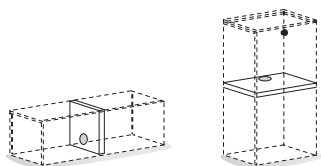
Passacavi su moduli a giorno

(Solo su schiena, escluso schiena a specchio)



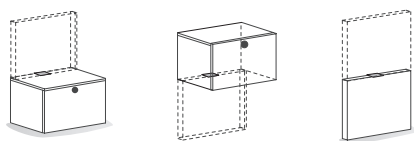
- 1 foro + 1 passacavi**
su schiena Spazio/People **5000P1**

Passacavi su divisori di moduli finiti o per top



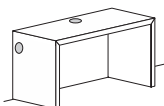
- 1 foro + 2 passacavi**
su ripiano strutturale Sp 3.5 cm Spazio/People **5000P3**
- su divisorio strutturale Sp 3.5 cm Spazio/People **5000P3**

Scansi rettangolari su basi, cappelli, top e boiserie



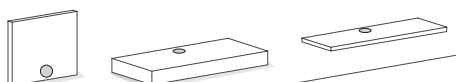
- 1 scanso rettangolare**
su cappello Spazio e struttura People **5000S1**
- su base Spazio/People **5000S1**
- su boiserie folding **5000S1**
- 2 scansi rettangolari**
su cappello e top Spazio **5000S2**
- su cappello e top Composto Spazio **5000S2**

Passacavi su scrittoi Domino



- 1 foro + 1 passacavi**
su piano **5000P1**
- su fianco **5000P1**

Passacavi su boiserie, mensole e pedane






- 1 foro + 1 scatola per presa elettrica**
su boiserie folding/standard legno e imbottita **5000SE**
- 1 foro + 1 passacavi**
su boiserie folding/standard legno **5000P1**
- su pedane Sp 5 e Sp 10 cm **5000P1**
- 1 foro + 2 passacavi**
su mensole Sp 3 e Sp 5 cm **5000P3**

SISTEMA AUDIO INTEGRATO

Qualità	Pianca propone una soluzione di impianto acustico studiata e programmata in maniera che il suono si adatti perfettamente alle dimensioni dei moduli, trasformando l'intero sistema in cassa di risonanza , con lo stesso principio fisico degli strumenti musicali come le chitarre. Il risultato è un'eccellente qualità audio con un suono particolarmente acustico e profondo grazie allo sfruttamento degli spazi e dei materiali che compongono il modulo.
Produzione	L'azienda che produce il materiale elettronico è specializzata nell'impiantistica di grandi edifici e navi da crociera. È proprio questa abitudine alla personalizzazione che ha permesso di cucire un sistema audio su misura per i nostri contenitori. È sempre importante specificare che il prodotto e la qualità sono made in Italy .
Adattabilità	I sistemi si adattano a qualsiasi tipo di televisore, mp3 o smartphone. Sono infatti presenti 3 ingressi (digitale ottico, digitale coassiale e spina analogica per la connessione TV), con la possibilità di connettersi anche via Bluetooth, pratico per i tablet e gli smartphone, che si potranno utilizzare direttamente dal divano o da un ambiente limitrofo. Non ha bisogno di telecomandi aggiuntivi , funziona con il telecomando del televisore o attraverso gli smartphone.
Facilità d'utilizzo	Il sistema è stato studiato per un funzionamento semplice, costruito per durare nel tempo ed essere alla portata anche delle persone meno esperte. È facile rendersene conto scaricando le istruzioni di installazione e funzionamento a questo link:



Avvertenze I moduli con tela tecnica contenenti il kit audio non possono essere fissati a boiserie oppure a pareti in cartongesso.

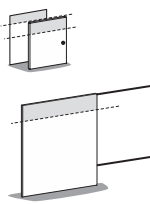
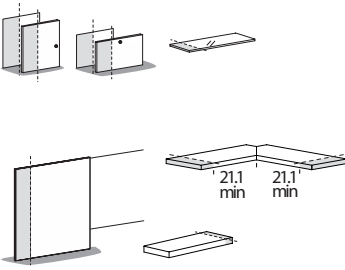
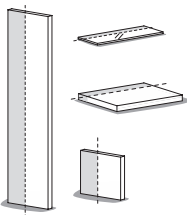

		Prezzo
Cavo aggiuntivo digitale ottico 	CODICI	
	46026	15
Cavo aggiuntivo digitale coassiale 	46027	11
Cavo aggiuntivo analogico 	46028	10

Non sono possibili riduzioni a misura di: maniglie, ante con telaio, ripiani con binario scorrevole e ripiani vetro retroilluminati, divisori Sp 1.4, moduli Spazio inseriti o a sbalzo e di colonne sopra/sotto ad essi, moduli a giorno, porta TV girevoli bifacciali, scrittoio Ala.

Le colonne senza fianco uso terminale e le colonne sospese non possono essere ridotte in profondità.

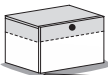
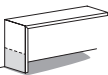
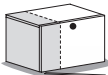




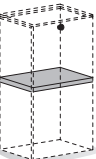

Le colonne di diversa profondità possono essere allineate solo frontalmente, ad eccezione della colonna ad angolo, oppure raddoppiando i fianchi.

Il nostro ufficio tecnico si riserva di valutare le lavorazioni e le richieste non previste nel presente listino compatibilmente con le caratteristiche del programma e di quantificarle di volta in volta.

		Prezzo
<p>Riduzione in altezza previste senza alcuna maggiorazione Nei moduli ad anta battente l'altezza non può essere inferiore alla larghezza</p> 		
<p>CODICI</p> <ul style="list-style-type: none"> anta battente legno e Composta (misura minima H 30) - anta battente Milano (misura minima H 60) - retropannello per bifacciale (misura minima H 90) - anta scorrevole legno (misura minima H 90) - 		
<p>Riduzione in larghezza previste</p> 		
<ul style="list-style-type: none"> anta battente legno e Composta (misura minima L 20) - anta battente Milano (misura minima L 30) - anta battente legno e Composta (misura minima L 30) - retropannello per bifacciale (misura minima L 30) - anta scorrevole legno (misura minima L 90) - ripiani in vetro (misura minima L 16) - scrittoio (misura minima L 90) - ripiano angolo (taglio singolo) - cad. cassetto Spazio 		
		LSRLC 47
<p>Riduzione in profondità previste senza alcuna maggiorazione</p> 		
<ul style="list-style-type: none"> basi/cappelli/ripiani (misura minima P 23) - fianchi (misura minima P 23) - divisori Sp 3 (misura minima P 20) - ripiani in vetro (misura minima P 20) - scrittoio (misura minima P 32.4) - 		
<p>Tutti i particolari Laccato Opaco, Lucido Spazzolato, Vetro Laccato Opaco e Lucido (di serie: Bianco, Piombo, Roccia, Seta) possono essere laccati nei rimanenti colori previsti nel campionario laccati, in un colore gamma RAL K5 oppure in un qualsiasi altro colore a campione. La maggiorazione va applicata al prezzo della finitura di riferimento scelta e si intende per ogni codice di colore non previsto di serie richiesto sul singolo ordine.</p>		
		
<p>maggiorazione per ogni codice di colore non previsto di serie</p>		LSCC 430

Non sono possibili riduzioni a misura di: moduli People, maniglie, moduli con ante telaio, moduli a giorno, moduli Venere, mensole Sp 1.4, staffe C, accessori metallici, vetro o con luce, contenitori in Cuoio Rigenerato.

Il nostro ufficio tecnico si riserva di valutare le lavorazioni e le richieste non previste nel presente listino compatibilmente con le caratteristiche del programma e di quantificarle di volta in volta.

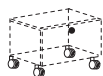
		Prezzo
Riduzione in altezza previste senza alcuna maggiorazione Nei moduli ad anta battente l'altezza non può essere inferiore alla larghezza		
		
	panca Domino (misura minima H 26)	-
	moduli Spazio anta battente (misura minima H 30)	-
Riduzione in larghezza previste Nei moduli a doppia anta battente appesi a boiserie folding viene ridotta sempre l'anta dx per evitare che la ferramenta collida con le attaccaglie		
	moduli Spazio anta battente (misura minima L 20)	-
	moduli Spazio anta ribalta (misura minima L 35)	-
	top Spazio (misura minima L 20)	-
	mensole Sp 3 e Sp 5 (misura minima L 30)	-
	panche Domino e basi del modulo C (misura minima L 50)	-
	pedane H 5 (misura minima L 20)	-
	pedane e pianali H 10 (misura minima L 41)	-
	consolle Elle (misura minima L 50)	-
	cad. cassetto Spazio	47
Riduzione in profondità previste senza alcuna maggiorazione		
	moduli Spazio anta battente e anta ribalta (misura minima P 25)	-
	top Spazio (misura minima P 25)	-
	mensole Sp 3 e Sp 5 (misura minima P 20)	-
	pedane H 5 (misura minima P 25)	-
	pedane e pianali H 10 (misura minima P 40)	-
	consolle Elle (misura minima P 40)	-
Ripiano legno Sp 1.8 per interno moduli Spazio e People Disponibili per vano di larghezza massima 90 cm, in sostituzione dei ripiani interni vetro di serie Verranno forniti nella stessa finitura della struttura interna del modulo		
		
	maggiorazione per singolo ripiano	34
Tutti i particolari Laccato Opaco, Lucido Spazzolato, Vetro Laccato Opaco e Lucido (di serie: Bianco, Piombo, Roccia, Seta) possono essere laccati nei rimanenti colori previsti nel campionario laccati, in un colore gamma RAL K5 oppure in un qualsiasi altro colore a campione. La maggiorazione va applicata al prezzo della finitura di riferimento scelta e si intende per ogni codice di colore non previsto di serie richiesto sul singolo ordine.		
		
	maggiorazione per ogni codice di colore non previsto di serie	430

GADGETS

Prezzo

Set 4 ruote in alluminio

Applicabili su moduli P 45/55 e max L 90 H 40
(Cassetti con estrazione parziale)
Portata kg 4 per cassetto



L H P CODICI

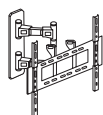
8

1RE04

75

Porta TV a muro in metallo nero

(Disponibile fino a esaurimento scorte)



portata Kg 40 max (TV da 32" a 55")
portata Kg 60 max (TV da 50" a 80")

48 44 14 46017
71 44 18 46019

221
449

ACCESSORI
PER INTERNO CASSETTO

ACCESSORI Per interno cassetto

Dimensioni vani cassetto e utile interno

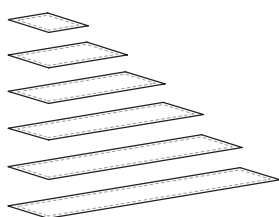
L nominale modulo	L utile interno cassetto
30	22.1
40	32.1
50	42.1
60	52.1
70	62.1
80	72.1
90	82.1
100	92.1
120	112.1
140	132.1
150	142.1
160	152.1
180	172.1

P nominale modulo	P utile interno cassetto
45	36.1
55	46.1

ACCESSORI Tappetini per interno cassetto in ecopelle

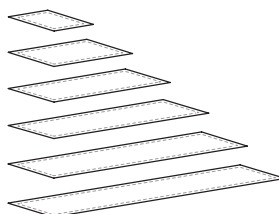
Pelle Sintetica
Creta
Elephant

(Le dimensioni riportate sono nominali)



L	P		
30	45	460H43X	47
40	45	460H44X	51
50	45	460H45X	61
60	45	460H46X	65
70	45	460H47X	78
80	45	460H48X	85
90	45	460H49X	101
100	45	460H4CX	114
120	45	460H4FX	124
140	45	460H4HX	141
150	45	460H4IX	155
160	45	460H4JX	177
180	45	460H4LX	196

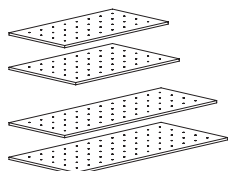
(Le dimensioni riportate sono nominali)



30	55	460H53X	52
40	55	460H54X	62
50	55	460H55X	67
60	55	460H56X	74
70	55	460H57X	83
80	55	460H58X	97
90	55	460H59X	111
100	55	460H5CX	123
120	55	460H5FX	137
140	55	460H5HX	154
150	55	460H5IX	172
160	55	460H5JX	186
180	55	460H5LX	199

Portapiatti

Portata massima cassetto L 90: 15kg
uniformemente distribuiti
(Disponibili fino ad esaurimento scorte)



base con fori per cilindri

L H P CODICI

52 2 36 460J36

52 2 46 460J46

82 2 36 460J39

82 2 46 460J49

16 460JJ0

118

141

118

141

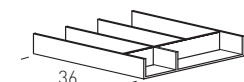
87



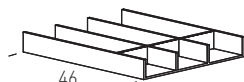
set 4 cilindri

Portaposate

(Disponibile fino ad esaurimento scorte)



36



46

30 4.3 36 460K33

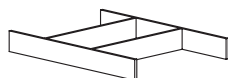
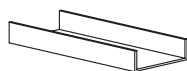
30 4.3 46 460K34

135

155

Organizer

(Disponibili fino ad esaurimento scorte)



vaschetta

15 4.3 36 460L32

15 4.3 46 460L42



telaio divisorio

26.8 4.3 36 460L33

26.8 4.3 46 460L43



croce (inseribile in telaio divisorio)

25.5 3 12.5 460L22

scaletta (inseribile in telaio divisorio)

25.5 3 12.5 460L23

102

102

115

115

85

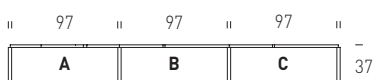
111

COMPOSIZIONI CATALOGO

Il prezzo dei componenti si intende cadauno.
I prezzi sono calcolati con cassetti con estrazione parziale, maniglia push-pull e apertura ribalte con pistone.

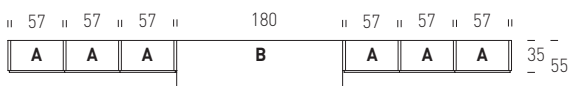
Finitura base | **Finiture catalogo**
Materico

Composizione 9201
Finitura base moduli a giorno: Laccato Opaco



	L	H	P	CODICI		
4 fianchi bifacciali a terra	3	273	33	472W6X		
1 colonna bifacciale con cassetti, moduli a giorno e retropannelli	97	273	37	9201_A	176	258
1 colonna bifacciale con cassetti, moduli a giorno e retropannelli	97	273	37	9201_B	4.247	5.793
1 colonna bifacciale con cassetti, moduli a giorno e retropannelli	97	273	37	9201_C	3.798	5.315
totale	303	273	37	9201	4.265	5.812
					13.014	18.212

Composizione 9202

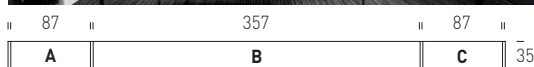


	L	H	P	CODICI		
8 fianchi a terra	3	243	33	472T6X	160	234
6 colonne con ante Milano e ripiani retroilluminati	57	243	35	9202_A	-	1.996
6 colonne con ante Milano e ripiani vetro	57	243	35	9202_A	1.016	-
1 colonna con cassetti e schienale TV	180	243	55	9202_B	1.854	2.688
totale	546	243	55	9202	9.230	17.008

Il prezzo dei componenti si intende cadauno.
I prezzi sono calcolati con cassetti con estrazione parziale, maniglia push-pull e apertura ribalte con pistone.

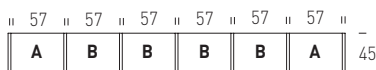
Finitura base Materico Finiture catalogo

Composizione 9203
Finitura base ante scorrevoli: Laccato Opaco



	L	H	P	CODICI		
4 fianchi a terra	3	303	33	472Z6X	190	278
1 colonna a giorno con ripiani con luce	87	303	33	9203_A	-	3.962
1 colonna a giorno	87	303	33	9203_A	1.905	-
1 colonna con ante scorrevoli, schienale TV e ripiani con luce	357	303	35	9203_B	-	16.894
1 colonna con ante scorrevoli e schienale TV	357	303	35	9203_B	7.433	-
1 colonna a giorno con ripiani con luce	87	303	33	9203_C	-	3.962
1 colonna a giorno	87	303	33	9203_C	1.905	-
totale	543	303	35	9203	12.003	26.210

Composizione 9204
Finitura base cassetti milano: Laccato Opaco



	L	H	P	CODICI		
7 fianchi a terra	3	213	43	482P6X	147	215
2 colonne con ante legno	57	213	45	9204_A	595	761
4 colonne con ante Milano e ripiani retroilluminati	57	213	45	9204_B	-	2.692
4 colonne con ante Milano e ripiani vetro	57	213	45	9204_B	1.472	-
totale	363	213	45	9204	8.107	14.173

SPAZIOTECA | Composizioni fotografiche

Il prezzo dei componenti si intende cadauno.
I prezzi sono calcolati con cassetti con estrazione parziale, maniglia push-pull e apertura ribalte con pistone.

Finitura base Materico Finiture catalogo

Composizione 9205



117	177	117	35
A	B	A	

	L	H	P	CODICI		
2 fianchi a terra	3	283	33	472Z6X	190	278
2 colonne a giorno senza fianco uso terminale	117	283	33	9205_A	1.694	2.306
1 colonna con ribalta e schienale TV	177	283	35	9205_B	1.818	2.792
totale	417	283	35	9205	5.586	7.960

Composizione 9206



77	117	77	37
A	B	A	

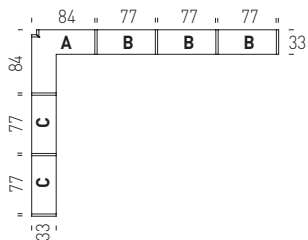
	L	H	P	CODICI		
4 fianchi bifacciali a terra	3	273	33	472W6X	176	258
2 colonne bifacciali con ante ribalta	77	273	37	9206_A	1.620	2.336
1 colonna bifacciale con ante ribalta e schienale TV girevole	117	273	37	9206_B	2.813	4.210
totale	283	273	37	9206	6.757	9.914

SPAZIOTECA Composizioni fotografiche

Il prezzo dei componenti si intende cadauno.
I prezzi sono calcolati con cassetti con estrazione parziale, maniglia push-pull e apertura ribalte con pistone.

Finitura base Materico Finiture catalogo

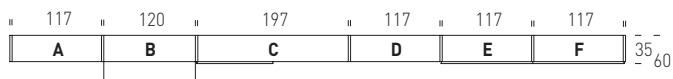
Composizione 9207



	L	H	P	CODICI		
7 fianchi a terra	3	303	33	472Z6X	190	278
1 colonna ad angolo con ripiani con luce	84	283	84	9207_A	-	5.158
1 colonna ad angolo	84	283	84	9207_A	1.416	-
3 colonne a giorno con ripiani con luce	77	283	33	9207_B	-	3.341
3 colonne a giorno	77	283	33	9207_B	1.224	-
2 colonne a giorno con ripiani con luce	77	283	33	9207_C	-	3.341
2 colonne a giorno	77	283	33	9207_C	1.224	-
totale	247	283	327	9207	8.866	24.299

Composizione 9208

Finitura base scrittoio Ala: Laccato Opaco



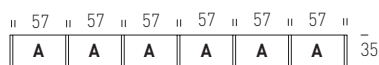
	L	H	P	CODICI		
7 fianchi a terra	3	283	33	472Z6X	190	278
1 colonna a giorno	117	303	33	9208_A	1.728	2.533
1 colonna con scrittoio Ala e ripiani con luce	120	303	60	9208_B	-	2.187
1 colonna con scrittoio Ala	120	303	60	9208_B	1.426	-
1 colonna con schienale TV e anta scorrevole	197	303	35	9208_C	4.816	6.473
1 modulo ponte	117	303	33	9208_D	504	739
1 colonna con ante ribalta	117	303	35	9208_E	3.160	3.857
1 colonna con ante ribalta	117	303	35	9208_F	2.362	3.265
totale	806	303	60	9208	15.326	21.000

SPAZIOTECA | Composizioni fotografiche

Il prezzo dei componenti si intende cadauno.
I prezzi sono calcolati con cassetti con estrazione parziale, maniglia push-pull e apertura ribalte con pistone.

Finitura base Materico Finiture catalogo

Composizione 9209



	L	H	P	CODICI		
7 fianchi sospesi	3	123	33	472F6Y	104	152
6 colonne con ante Milano e ripiani retroilluminati	57	123	35	9209_A	-	1.694
6 colonne con ante Milano e ripiani vetro	57	123	35	9209_A	903	-
totale	363	123	35	9209	6.146	11.494

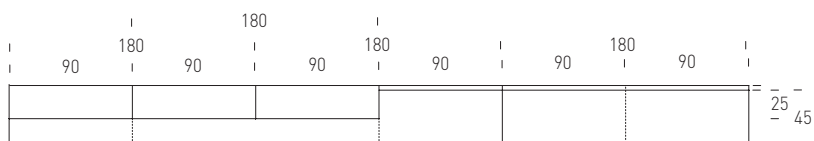
SPAZIO | Composizioni fotografiche

Il prezzo dei componenti si intende cadauno.
I prezzi sono calcolati con cassetti con estrazione parziale, maniglia push-pull e apertura ribalte con pistone.

Finitura base Materico Finiture catalogo

Composizione S501

Finitura base boiserie Folding e moduli a giorno: Laccato Opaco. Top: Vetro
Laccato

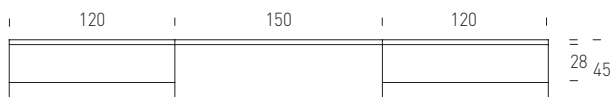


	L	H	P	CODICI
3 moduli a giorno	90	30	25	4C039
3 boiserie Folding	180	40	4.5	46V6L
4 moduli cassetto	90	20	45	4H229
1 modulo ribalta	180	30	45	4H63LX
3 top Composti	180	0.4	45	465L4X
totale	540	190	45	S501

493	582
405	1.139
315	379
1.554	1.644
381	656
6.651	10.291

Composizione S502

Finitura base boiserie Folding e pianali: Laccato Opaco



	L	H	P	CODICI
2 pianali	120	10	45	463FC
1 pianale	150	10	45	463IC
2 boiserie Folding	150	60	4.5	46V6J
8 boiserie Folding	120	30	4.5	46V6F
2 moduli ribalta	120	40	45	4C64FX
6 mensole vetro	120	28	1.2	46XFZ
2 luci LED per boiserie				4609FY
1 luce LED per boiserie				4609IY
totale	363	213	45	S502


322	412
366	469
376	1.041
319	848
617	743
231	231
-	156
-	173
6.934	7.954

SPAZIO Composizioni fotografiche

Il prezzo dei componenti si intende cadauno.
I prezzi sono calcolati con cassetti con estrazione parziale, maniglia push-pull e apertura ribalte con pistone.

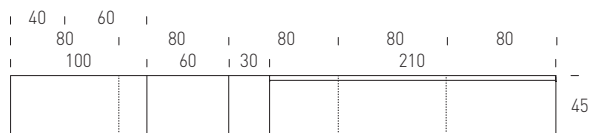
Finitura base Materico Finiture catalogo

Composizione S503 Finitura base modulo Venere: Laccato Opaco. Top: Vetro Laccato



	L	H	P	CODICI		
2 moduli cassetto	80	40	45	4H248	323	388
2 moduli ribalta	100	40	45	4H64CX	580	698
2 moduli cassetto	80	20	45	4H228	270	384
2 moduli cassetto	100	20	45	4H22CX	400	568
2 top Composti	180	0.4	45	465L4X	381	381
2 moduli Venere	40	80	35	42E84	1.534	1.534
totale	360	180	45	S503	6.976	7.906

Composizione S504 Finitura base boiserie Folding e moduli a giorno: Laccato Opaco. Top: Vetro Laccato



	L	H	P	CODICI		
1 modulo a giorno	100	30	45	4CQ3C	649	649
1 modulo a giorno	40	30	45	4CQ34	382	382
1 modulo a giorno	100	20	45	4CQ2C	576	576
1 modulo ribalta	60	30	45	4C636	261	314
1 modulo battente	60	80	45	4CF86	415	500
1 modulo a giorno	30	100	45	4CQC3	649	649
1 top Composto	210	0.4	45	465P4X	410	410
1 boiserie Folding	210	100	4.5	46VCP	566	1.683
1 modulo cassetto	160	20	45	4H22JY	618	878
1 modulo cassetto	160	20	45	4H22JY	618	744
1 modulo cassetto	240	20	45	4H22TZ	901	1.281
totale	400	120	45	S504	6.045	6.949

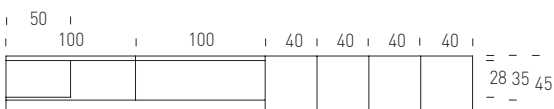
SPAZIO | Composizioni fotografiche

Il prezzo dei componenti si intende cadauno.
I prezzi sono calcolati con cassetti con estrazione parziale, maniglia push-pull e apertura ribalte con pistone.

Finitura base Materico Finiture catalogo

Composizione S505

Finitura base boiserie Folding e pedana: Laccato Opaco

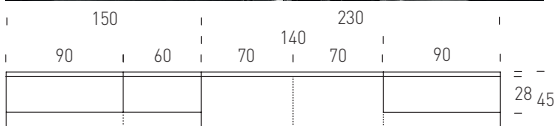


	L	H	P	CODICI		
1 pedana	200	10	45	461NC	438	561
2 moduli ribalta	100	30	35	4B53CX	482	807
2 boiserie Folding	100	140	4.5	46VHC	444	1.270
4 moduli anta Milano	40	180	45	4BFL4	1.368	1.432
3 mensole per boiserie	50	1.4	28	46E51X	85	107
totale	360	180	45	S505	8.017	9.112

Composizione S506

Finitura base boiserie Folding e modulo a giorno: Laccato Opaco.

Top: Specchio



	L	H	P	CODICI		
1 modulo ribalta	90	40	45	4H649	450	639
2 moduli a giorno	60	40	45	4CQ26	417	493
2 moduli ribalta	70	40	45	4H647	348	495
1 modulo cassetto	90	40	45	4H2Y9	450	639
1 top Composto	150	0.4	45	465I4X	342	342
1 top Composto	240	0.4	45	465T4X	431	431
1 boiserie Folding	140	100	4.5	46VCH	444	1.270
4 boiserie Folding	90	30	4.5	46V6C	292	757
2 boiserie Folding	90	40	4.5	46V6C	292	757
2 boiserie Folding	60	30	4.5	46V66	236	567
1 boiserie Folding	60	40	4.5	46V66	236	567
1 mensola vetro retroilluminata	60	1.2	28	46X6Y	-	389
4 mensole vetro retroilluminate	90	1.2	28	46X9Y	-	397
1 mensola vetro	60	1.2	28	46X6Z	198	-
4 mensole vetro	90	1.2	28	46X9Z	206	-
totale	363	213	45	S506	8.223	8.908

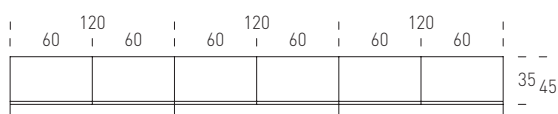
SPAZIO | Composizioni fotografiche

Il prezzo dei componenti si intende cadauno.
I prezzi sono calcolati con cassetti con estrazione parziale, maniglia push-pull e apertura ribalte con pistone.

Finitura base Materico

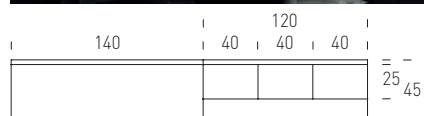
Finiture catalogo

Composizione S507
Finitura base boiserie Standard e top: Vetro Laccato



	L	H	P	CODICI		
3 moduli ribalta	120	40	45	4H64FX	617	743
3 boiserie Standard vetro	120	60	5	46Z6F	315	226
6 moduli battente Milano	60	60	35	4CE66	790	827
1 top Composto	240	0.4	45	465T4X	431	741
1 top Composto	120	0.4	45	465F4X	306	526
6 schienali Specchio Argento per moduli				LSP6	-	116
totale	360	160	45	S507	8.273	10.363

Composizione S508
Finitura base modulo a giorno ed Elle: Laccato Opaco




	L	H	P	CODICI		
1 consolle Elle	140	35	45	46L0H4	695	695
1 consolle Elle	120	35	45	46L0F4	636	636
3 moduli a giorno	40	30	25	4C034	330	390
totale	400	120	45	S508	2.321	2.501

SPAZIO | Composizioni fotografiche

Il prezzo dei componenti si intende cadauno.
I prezzi sono calcolati con cassetti con estrazione parziale, maniglia push-pull e apertura ribalte con pistone.

Finitura base Materico Finiture catalogo


Composizione S509
Finitura base modulo a giorno: Laccato Opaco. Top: Vetro Laccato



	L	H	P	CODICI
1 modulo cassetto	120	30	45	4F23FX
1 modulo ribalta	120	30	45	4F63FX
1 modulo cassetto	60	30	45	4F236
1 modulo ribalta	60	30	45	4F636
1 modulo a giorno	60	30	45	4BQ36
1 top Composto	240	0.4	45	465T4X
1 modulo cassetto	60	30	45	4F236
totale	240	61	45	S509

483	581
560	674
247	297
261	314
454	454
431	431
247	351
2.683	3.102

Composizione S510
Finitura base modulo a giorno: Laccato Opaco. Top: Vetro Laccato



	L	H	P	CODICI
2 moduli battente	30	80	45	4FF83
2 moduli cassetto	120	30	45	4F23FX
1 modulo cassetto	120	30	45	4F23FY
2 moduli cassetto	120	20	45	4H22FX
1 modulo a giorno	120	30	45	4BQ3F
2 top Composti	300	0.4	45	465I4X
totale	300	81	45	S510

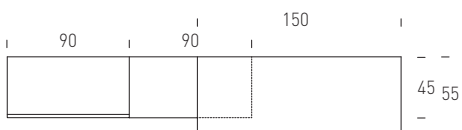
347	582
483	808
541	905
437	732
712	712
342	588
4.471	7.037

SPAZIO Composizioni fotografiche

Il prezzo dei componenti si intende cadauno.
I prezzi sono calcolati con cassetti con estrazione parziale, maniglia push-pull e apertura ribalte con pistone.

Finitura base Materico Finiture catalogo


Composizione S511
Finitura base modulo a giorno e scrittoio Domino: Laccato Opaco



	L	H	P	CODICI
2 moduli cassetto	90	30	45	4F239
1 modulo ribalta	90	40	45	4B649
1 modulo a giorno	90	40	45	4BQ49
1 scrittoio Domino	150	76	55	C27IQ7D
totale	290	76	55	S511

342	412
839	888
661	661
704	704
2.888	3.077

Composizione S512



	L	H	P	CODICI
2 moduli battente	60	80	35	4FE86
3 moduli battente	60	150	35	4CEI6
1 modulo ribalta	180	40	45	4C64LX
1 modulo ribalta	120	40	45	4C64FX
1 modulo ribalta	60	40	35	4F546
totale	420	120	45	S512

386	465
542	652
909	1.094
617	743
274	330
4.198	5.053

SPAZIO | Composizioni fotografiche


Il prezzo dei componenti si intende cadauno.
I prezzi sono calcolati con cassetti con estrazione parziale, maniglia push-pull e apertura ribalte con pistone.

Finitura base
Materico

Finiture catalogo

Composizione S513

Finitura base boiserie Folding: Laccato Opaco



	L	H	P	CODICI		
4 moduli battente	50	100	45	4HFC5	434	726
3 moduli ribalta	80	40	45	4H648	386	647
3 boiserie Folding	80	120	4.5	46VF8	356	973
3 mensole per boiserie	60	1.4	28	46E61X	92	172
2 moduli cassetto	80	40	45	4C248	323	540
1 modulo cassetto	80	40	45	4C2Y8	399	668
totale	240	200	45	S513	5.283	8.177

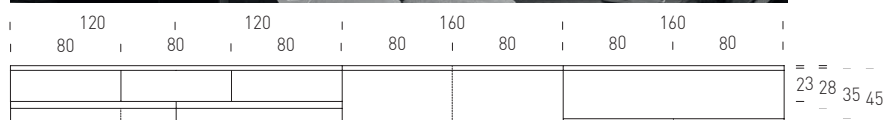
PEOPLE Composizioni fotografiche

Il prezzo dei componenti si intende cadauno.
I prezzi sono calcolati con cassetti con estrazione parziale, maniglia push-pull e apertura ribalte con pistone.

Finitura base
Laccato Opaco

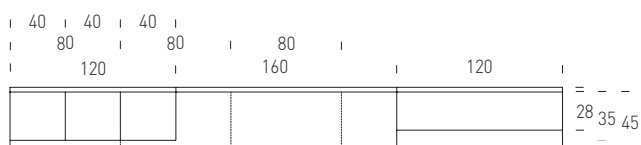
Finiture catalogo

Composizione P501



	L	H	P	CODICI		
2 moduli Venere	80	80	35	42588	2.591	2.591
2 pianali	120	10	45	463FC	322	412
2 pianali	160	10	45	463JC	389	498
2 boiserie Folding	120	40	4.5	46V6F	319	848
2 boiserie Folding	160	40	4.5	46V6J	376	1.041
2 boiserie Folding	120	80	4.5	46V8F	357	976
2 boiserie Folding	160	80	4.5	46V8J	428	1.216
2 mensole vetro retroilluminate	120	1.2	28	46XFY	-	430
2 mensole vetro per boiserie	120	1.2	28	46XFZ	231	-
1 modulo cassetto	80	30	45	5P238	389	495
2 moduli cassetto	160	30	45	5P23JY	848	1.077
3 moduli a giorno	80	30	23	5P038	460	460
totale	560	200	45	P501	13.491	14.851

Composizione P502



	L	H	P	CODICI		
2 pianali	120	10	45	463FC	322	412
1 pianale	160	10	45	463JC	389	498
2 boiserie Folding	120	100	4.5	46VCF	404	1.135
1 boiserie Folding	160	100	4.5	46VCJ	489	1.422
1 mensola per boiserie	120	1.4	28	46EF1X	170	170
1 modulo ribalta	80	40	45	5P64TZ	1.510	1.918
3 moduli Venere	40	80	45	42E84	1.534	1.534
2 luci LED per boiserie	120			4609FY	-	156
1 luce LED per boiserie	160			4609FY	-	156
totale	400	173	45	P502	8.612	9.794

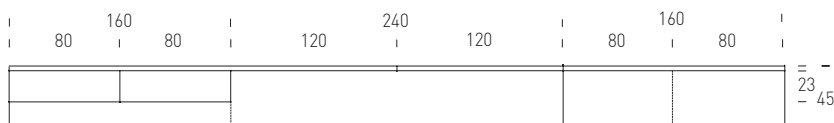
PEOPLE Composizioni fotografiche

Il prezzo dei componenti si intende cadauno.
I prezzi sono calcolati con cassetti con estrazione parziale, maniglia push-pull e apertura ribalte con pistone.

Finitura base
Laccato Opaco

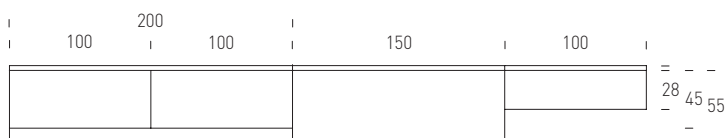
Finiture catalogo

Composizione P503



	L	H	P	CODICI		
1 modulo ribalta	160	30	45	5P63JX	974	1.354
2 moduli ribalta	80	30	45	5P638	444	618
2 pianali	160	10	45	463JC	389	498
1 pianale	240	10	45	463TC	496	635
2 boiserie Folding	160	80	4.5	46V8J	428	1.216
2 boiserie Folding	120	80	4.5	46V8F	357	976
2 moduli a giorno	80	40	23	5P048	504	595
1 modulo ribalta	240	30	45	5P63TZ	1.388	1.930
totale	560	160	45	P503	7.102	8.911

Composizione P504



	L	H	P	CODICI		
1 boiserie Folding	200	30	4.5	46V6P	434	1.237
1 boiserie Folding	150	30	4.5	46V6J	376	1.041
1 pianale	150	10	55	463NC	438	438
1 pianale	150	10	55	463IC	326	326
1 boiserie Folding	150	100	4.5	46VCJ	489	1.422
1 boiserie Folding	200	50	4.5	46V6P	434	1.237
4 boiserie Folding	100	35	4.5	46V6C	292	757
3 mensole vetro	100	1.2	28	46XCZ	231	231
2 moduli battente	100	50	45	5PF5C	799	1.111
1 luce LED per boiserie				4609CY	-	147
1 luce LED per boiserie				4609IY	-	173
1 luce LED per boiserie				4609NY	-	202
totale	450	141	55	P504	5.996	7.142

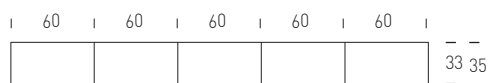
PEOPLE | Composizioni fotografiche

Il prezzo dei componenti si intende cadauno.
I prezzi sono calcolati con cassetti con estrazione parziale, maniglia push-pull e apertura ribalte con pistone.

Finitura base
Laccato Opaco

Finiture catalogo

Composizione P505



	L	H	P	CODICI
3 moduli ribalta	60	30	35	5P536
2 moduli a giorno senza ripiano	60	30	33	5PP36
totale	300	30	35	P505

	297	297
	416	895
	1.723	2.681

Composizione P506



	L	H	P	CODICI
2 moduli ribalta	180	40	45	5P64LX
3 moduli a giorno	60	30	23	5P036
totale	360	70	45	P506

	1.162	1.616
	384	451
	3.476	4.585

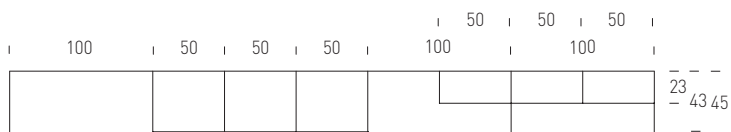
PEOPLE | Composizioni fotografiche

Il prezzo dei componenti si intende cadauno.
I prezzi sono calcolati con cassetti con estrazione parziale, maniglia push-pull e apertura ribalte con pistone.

Finitura base
Laccato Opaco

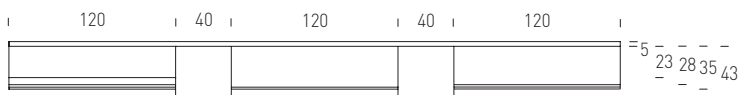
Finiture catalogo

Composizione P507



	L	H	P	CODICI		
3 moduli battente	100	50	45	5PF5C	799	799
3 moduli a giorno	50	50	43	5PQ55	477	816
3 moduli a giorno	50	80	23	5P085	562	692
totale	450	151	45	P507	5.514	6.921

Composizione P508



	L	H	P	CODICI		
3 moduli cassetto	120	40	35	5P14FX	596	596
2 moduli a giorno	40	40	43	5PQ44	417	417
4 boiserie Folding	120	60	4.5	46V6F	319	848
2 boiserie Folding	200	60	4.5	46V6P	434	1.237
3 mensole per boiserie	120	1.4	28	46EF1X	170	170
1 modulo a giorno	120	40	23	5P04F	589	696
totale	440	160	45	P508	5.865	5.972

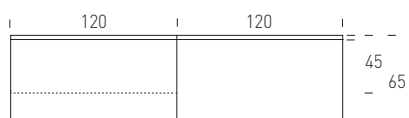
PEOPLE | Composizioni fotografiche

Il prezzo dei componenti si intende cadauno.
I prezzi sono calcolati con cassetti con estrazione parziale, maniglia push-pull e apertura ribalte con pistone.

Finitura base
Laccato Opaco

Finiture catalogo

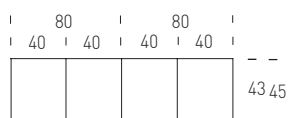
Composizione P509



	L	H	P	CODICI
1 modulo cassetto	120	41	45	5P24FY
2 boiserie Ala	120	60	4.5	46R6FWX
2 moduli cassetto Ala	120	10	60	5A055Y
totale	240	111	65	P509

723	1.005
312	312
625	794
2.597	3.217

Composizione P510



	L	H	P	CODICI
2 moduli cassetto	80	20	45	5P228
4 moduli cassetto	40	20	45	5P224
2 distanziali	160	2.2	45	56P4L
2 moduli battente	40	80	45	5PF84
2 moduli a giorno	40	80	43	5PQ84
totale	160	125	45	P510

350	350
246	246
146	177
494	494
593	593
4.150	4.212


PEOPLE | Composizioni fotografiche

Il prezzo dei componenti si intende cadauno.
I prezzi sono calcolati con cassetti con estrazione parziale, maniglia push-pull e apertura ribalte con pistone.

Finitura base
Laccato Opaco

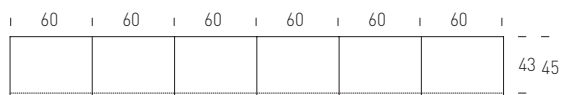
Finiture catalogo

Composizione P511



	L	H	P	CODICI		
1 boiserie Standard	180	120	5	46YFL	407	761
1 modulo cassetto	120	40	45	5P24FX	672	672
1 modulo cassetto	160	40	45	5P24JX	864	864
1 modulo ribalta	180	40	45	5P64LX	1.162	1.162
8 moduli a giorno	40	40	33	5PP44	385	385
7 moduli a giorno	40	80	33	5PP84	546	546
4 moduli a giorno	40	120	33	5PPF4	690	690
totale	540	201	45	P511	12.874	12.874

Composizione P512



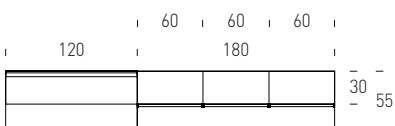
	L	H	P	CODICI		
6 moduli a giorno	60	40	43	5PQ46	477	563
6 ripiani per modulo a giorno	60	1.4	45	56664	67	88
6 moduli battente	60	120	45	5PPF6	989	989
totale	360	160	45	P512	9.198	9.840

Il prezzo dei componenti si intende cadauno.
I prezzi sono calcolati con cassetti con estrazione parziale, maniglia push-pull e apertura ribalte con pistone.

Finitura base Materico | Finiture catalogo

Composizione Spazio #11 - HOS011

Finitura base boiserie Folding, piani e moduli a giorno: Laccato Opaco

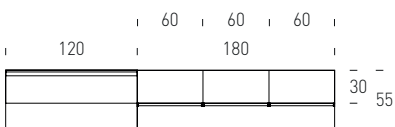



	L	H	P	CODICI
1 boiserie Folding legno	180	60	4.5	46V6L
1 boiserie Standard legno	120	60	4.5	46Y6F
1 boiserie Folding legno	120	60	4.5	46V6F
1 mensola legno per boiserie	120	1.4	28	46EF1X
1 pianale	180	10	55	463LC
1 pianale	120	10	55	463FC
2 moduli a giorno	40	30	25	4C034
2 contenitori in Cuoio	36	26	18	46S234
3 moduli anta Milano	60	60	35	4CE66
3 maggiorazioni per schiena a specchio				LSP6
totale	300	180	55	HOS011

405	405
176	222
319	319
135	170
408	-
322	-
330	330
338	-
790	827
-	116
5.819	6.011

Composizione Spazio #12 - HOS012

Finitura base boiserie Folding, piani e moduli a giorno: Laccato Opaco

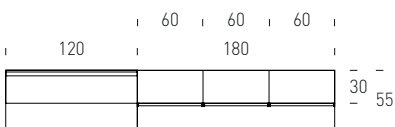


	L	H	P	CODICI
1 boiserie Folding legno	180	60	4.5	46V6L
1 boiserie Standard legno	120	60	4.5	46Y6F
1 boiserie Folding legno	120	60	4.5	46V6F
1 mensola legno per boiserie	120	1.4	28	46EF1X
1 pianale	180	10	55	463LC
1 pianale	120	10	55	463FC
2 moduli a giorno	40	30	25	4C034
2 contenitori in Cuoio	36	26	18	46S234
3 moduli anta Milano	60	60	35	4CE66
3 maggiorazioni per schiena a specchio				LSP6
totale	300	180	55	HOS012

405	1.139
176	222
319	319
135	170
408	523
322	412
330	390
338	338
790	827
-	116
5.819	6.336

Composizione Spazio #13 - HOS013

Finitura base boiserie Folding, piani e moduli a giorno: Laccato Opaco



	L	H	P	CODICI
1 boiserie Folding legno	180	60	4.5	46V6L
1 boiserie Standard legno	120	60	4.5	46Y6F
1 boiserie Folding legno	120	60	4.5	46V6F
1 mensola legno per boiserie	120	1.4	28	46EF1X
1 pianale	180	10	55	463LC
1 pianale	120	10	55	463FC
2 moduli a giorno	40	30	25	4C034
2 contenitori in Cuoio	36	26	18	46S234
3 moduli anta Milano	60	60	35	4CE66
totale	300	180	55	HOS013

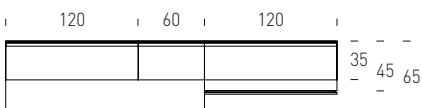
405	1.139
176	329
319	848
135	170
408	523
322	412
330	330
338	338
790	827
5.471	5.868

Il prezzo dei componenti si intende cadauno.
I prezzi sono calcolati con cassetti con estrazione parziale, maniglia push-pull e apertura ribalte con pistone.

Finitura base
Laccato Opaco

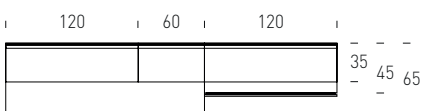
Finiture catalogo

Composizione People #14 - HOP021



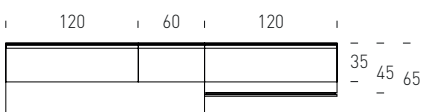

	L	H	P	CODICI		
1 boiserie Standard legno	180	40	4.5	46Y6L	244	456
1 boiserie Standard legno	180	30	4.5	46Y6L	244	456
1 boiserie Standard legno	120	30	4.5	46Y6F	176	329
1 boiserie Standard legno	120	80	4.5	46Y8F	206	385
1 pannello Ala	180	40	4.5	46R4LWX	395	395
1 scrittoio Ala	180	10	61	5A059Z	858	858
2 moduli a giorno	120	30	33	5PP3F	648	765
1 modulo a giorno	60	30	33	5PP36	416	491
1 modulo cassetto	180	40	45	5P24LX	960	960
totale	300	190	65	HOP021	5.023	5.332

Composizione People #15 - HOP022



	L	H	P	CODICI		
1 boiserie Standard legno	180	40	4.5	46Y6L	244	456
1 boiserie Standard legno	180	30	4.5	46Y6L	244	456
1 boiserie Standard legno	120	30	4.5	46Y6F	176	329
1 boiserie Standard legno	120	80	4.5	46Y8F	206	385
1 pannello Ala	180	40	4.5	46R4LWX	395	395
1 scrittoio Ala	180	10	61	5A059Z	858	858
2 moduli a giorno	120	30	33	5PP3F	648	765
1 modulo a giorno	60	30	33	5PP36	416	491
1 modulo cassetto	180	40	45	5P24LX	960	960
totale	300	190	65	HOP022	5.023	5.332

Composizione People #16 - HOP023




	L	H	P	CODICI		
1 boiserie Standard legno	180	40	4.5	46Y6L	244	456
1 boiserie Standard legno	180	30	4.5	46Y6L	244	456
1 boiserie Standard legno	120	30	4.5	46Y6F	176	329
1 boiserie Standard legno	120	80	4.5	46Y8F	206	385
1 pannello Ala	180	40	4.5	46R4LWX	395	395
1 scrittoio Ala	180	10	61	5A059Z	858	858
2 moduli a giorno	120	30	33	5PP3F	648	765
1 modulo a giorno	60	30	33	5PP36	416	491
1 modulo cassetto	180	40	45	5P24LX	960	960
totale	300	190	65	HOP023	5.023	5.332

Il prezzo dei componenti si intende cadauno.
I prezzi sono calcolati con cassetti con estrazione parziale, maniglia push-pull e apertura ribalte con pistone.

Finitura base Materico Finiture catalogo

Composizione Spazio #17 - HOS031 Finitura base boiserie Folding, scrittoio Domino e moduli a giorno:

Laccato Opaco





	L	H	P	CODICI
1 boiserie Standard legno	180	75	4.5	46Y8L
1 boiserie Folding legno	180	100	4.5	46VCL
1 boiserie Folding legno	120	100	4.5	46VCF
1 boiserie Folding legno	120	75	4.5	46V8F
1 mensola legno per boiserie	180	3	28	46EL3X
1 mensola legno per boiserie	120	3	28	46EF3X
1 scrittoio Domino	180	76	45	C26PQ
1 modulo a giorno	120	30	35	4CP3F
1 modulo ribalta	180	30	35	4C53LX
2 moduli cassetto	60	40	45	4C2Y6
totale	300	207	50	HOS031

288	539
527	1.551
404	1.135
357	976
195	246
135	252
831	831
648	765
777	1.104
323	389
4.808	5.901

Composizione Spazio #18 - HOS032 Finitura base boiserie Folding, scrittoio Domino e moduli a giorno:

Laccato Opaco

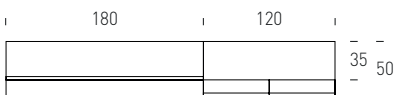


	L	H	P	CODICI
1 boiserie Standard legno	180	75	4.5	46Y8L
1 boiserie Folding legno	180	100	4.5	46VCL
1 boiserie Folding legno	120	100	4.5	46VCF
1 boiserie Folding legno	120	75	4.5	46V8F
1 mensola legno per boiserie	180	3	28	46EL3X
1 mensola legno per boiserie	120	3	28	46EF3X
1 scrittoio Domino	180	76	45	C26PQ
1 modulo a giorno	120	30	35	4CP3F
1 modulo ribalta	180	30	35	4C53LX
2 moduli cassetto	60	40	45	4C2Y6
totale	300	207	50	HOS032

288	539
527	1.551
404	1.135
357	976
195	246
135	170
831	831
648	765
777	1.104
323	389
4.808	5.546

Composizione Spazio #19 - HOS033 Finitura base boiserie Folding, scrittoio Domino e moduli a giorno:

Laccato Opaco



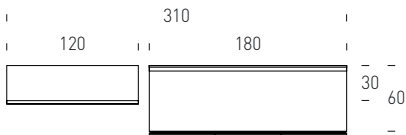
	L	H	P	CODICI
1 boiserie Standard legno	180	75	4.5	46Y8L
1 boiserie Folding legno	180	100	4.5	46VCL
1 boiserie Folding legno	120	100	4.5	46VCF
1 boiserie Folding legno	120	75	4.5	46V8F
1 mensola legno per boiserie	180	3	28	46EL3X
1 mensola legno per boiserie	120	3	28	46EF3X
1 scrittoio Domino	180	76	45	C26PQ
1 modulo a giorno	120	30	35	4CP3F
1 modulo ribalta	180	30	35	4C53LX
2 moduli cassetto	60	40	45	4C2Y6
totale	300	207	50	HOS033

288	539
527	1.551
404	1.135
357	976
195	246
135	170
831	831
648	765
777	1.104
323	389
4.808	5.546

Il prezzo dei componenti si intende cadauno.
I prezzi sono calcolati con cassetti con estrazione parziale, maniglia push-pull e apertura ribalte con pistone.

Finitura base Materico Finiture catalogo

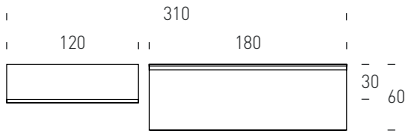
Composizione Spazio #20 - HOS041
Finitura base pannello Ala, scrittoio Ala e moduli a giorno: Laccato Opaco



	L	H	P	CODICI
1 pannello Ala	180	60	4.5	46R6LWX
1 scrittoio Ala	180	10	61	5A059Z
1 modulo a giorno	120	30	35	4CP3F
2 moduli a giorno	90	30	35	4CP39
1 modulo ribalta	90	30	35	4H539
1 modulo battente	30	90	35	4CE93
totale	310	160	66	HOS041

395	395
858	858
648	648
536	536
347	418
337	405
3.657	3.796

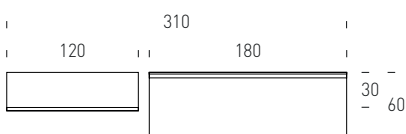
Composizione Spazio #21 - HOS042
Finitura base pannello Ala, scrittoio Ala e moduli a giorno: Laccato Opaco



	L	H	P	CODICI
1 pannello Ala	180	60	4.5	46R6LWX
1 scrittoio Ala	180	10	61	5A059Z
1 modulo a giorno	120	30	35	4CP3F
2 moduli a giorno	90	30	35	4CP39
1 modulo ribalta	90	30	35	4H539
1 modulo battente	30	90	35	4CE93
totale	310	160	66	HOS042

395	395
858	858
648	648
536	536
347	418
337	405
3.657	3.796

Composizione Spazio #22 - HOS043
Finitura base pannello Ala, scrittoio Ala e moduli a giorno: Laccato Opaco



	L	H	P	CODICI
1 pannello Ala	180	60	4.5	46R6LWX
1 scrittoio Ala	180	10	61	5A059Z
1 modulo a giorno	120	30	35	4CP3F
2 moduli a giorno	90	30	35	4CP39
1 modulo ribalta	90	30	35	4H539
1 modulo battente	30	90	35	4CE93
totale	310	160	66	HOS043

395	395
858	1.090
648	765
536	633
347	418
337	405
3.657	4.339

Il prezzo dei componenti si intende cadauno.
I prezzi sono calcolati con cassette con estrazione parziale, maniglia push-pull e apertura ribalte con pistone.

Finitura base
Laccato Opaco

Finiture catalogo

Composizione People #23 - HOP051



	L	H	P	CODICI		
1 boiserie Standard legno	100	50	4.5	46Y6C	155	289
1 boiserie Standard legno	120	50	4.5	46Y6F	163	329
1 boiserie Standard legno	50	50	4.5	46Y66	110	206
1 mensola legno per boiserie	100	3	28	46EC3X	152	152
1 mensola legno per boiserie	50	3	28	46E53X	107	107
1 pianale	100	10	55	463CC	279	279
1 pianale	170	10	55	463LC	408	408
1 modulo cassetto	100	40	55	5P34CX	697	886
totale	320	125	55	HOP051	2.199	2.388

Composizione People #24 - HOP052



	L	H	P	CODICI		
1 boiserie Standard legno	100	50	4.5	46Y6C	155	289
1 boiserie Standard legno	120	50	4.5	46Y6F	176	329
1 boiserie Standard legno	50	50	4.5	46Y66	110	206
1 mensola legno per boiserie	100	3	28	46EC3X	152	152
1 mensola legno per boiserie	50	3	28	46E53X	107	107
1 pianale	100	10	55	463CC	279	357
1 pianale	170	10	55	463LC	408	523
1 modulo cassetto	100	40	55	5P34CX	697	697
totale	320	125	55	HOP052	2.199	2.392

Composizione People #25 - HOP053



	L	H	P	CODICI		
1 boiserie Standard legno	100	50	4.5	46Y6C	155	289
1 boiserie Standard legno	50	50	4.5	46Y66	110	206
1 boiserie Standard vetro	120	50	4.5	46Z6F	315	226
1 mensola legno per boiserie	100	3	28	46EC3X	152	152
1 mensola legno per boiserie	50	3	28	46E53X	107	107
1 pianale	100	10	55	463CC	279	279
1 pianale	170	10	55	463LC	408	408
1 modulo cassetto	100	40	55	5P34CX	697	697
totale	320	125	55	HOP053	2.292	2.292

Il prezzo dei componenti si intende cadauno.
I prezzi sono calcolati con cassetti con estrazione parziale, maniglia push-pull e apertura ribalte con pistone.

Finitura base
Laccato Opaco

Finiture catalogo

Composizione People #26 - HOP061



	L	H	P	CODICI
1 boiserie Standard legno	50	60	4.5	46Y66
1 boiserie Standard legno	150	60	4.5	46Y6J
2 boiserie Standard legno	150	30	4.5	46Y6J
2 boiserie Standard legno	50	30	4.5	46Y66
2 mensole metallo per boiserie	50	0.3	23	46X5X
2 mensole metallo per boiserie	150	0.3	23	46XIX
1 pianale	240	10	55	463TC
1 modulo a giorno	30	120	33	5PPF3
2 ripiani per modulo a giorno	30	1.4	33	56633
2 moduli cassetto	60	20	45	5P226
totale	330	206	55	HOP061

110	206
221	413
221	413
110	206
131	417
222	835
496	496
648	765
39	51
271	345
3.724	5.811

Composizione People #27 - HOP062



	L	H	P	CODICI
2 ripiani per modulo a giorno	30	1.4	33	56633
2 moduli cassetto	60	20	45	5P226
1 boiserie Standard legno	50	60	4.5	46Y66
1 boiserie Standard legno	150	60	4.5	46Y6J
2 boiserie Standard legno	150	30	4.5	46Y6J
2 boiserie Standard legno	50	30	4.5	46Y66
1 pianale	240	10	55	463TC
1 modulo a giorno	30	120	33	5PPF3
2 mensole metallo per boiserie	50	0.3	23	46X5X
2 mensole metallo per boiserie	150	0.3	23	46XIX
totale	330	206	55	HOP062

39	39
271	271
110	206
221	413
221	413
110	206
496	496
648	648
131	417
222	835
3.724	5.522

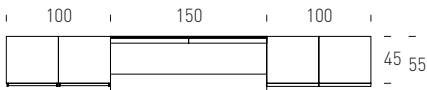
Composizione People #28 - HOP063



	L	H	P	CODICI
1 boiserie Standard legno	50	60	4.5	46Y66
1 boiserie Standard legno	150	60	4.5	46Y6J
2 boiserie Standard legno	150	30	4.5	46Y6J
2 boiserie Standard legno	50	30	4.5	46Y66
1 pianale	240	10	55	463TC
1 modulo a giorno	30	120	33	5PPF3
2 mensole metallo per boiserie	150	0.3	23	46XIX
2 ripiani per modulo a giorno	30	1.4	33	56633
2 mensole metallo per boiserie	50	0.3	23	46X5X
2 moduli cassetto	60	20	45	5P226
totale	330	206	55	HOP063

110	206
221	413
221	413
110	206
496	635
648	765
222	835
39	51
131	417
271	271
3.724	5.802

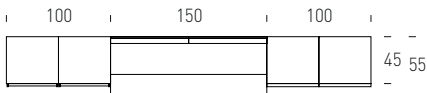
Composizione Spazio #29 - HOS071
Finitura base boiserie Folding, piani e moduli a giorno: Laccato Opaco



	L	H	P	CODICI
2 boiserie Standard legno	75	65	4.5	46Y88
1 boiserie Standard legno	75	105	4.5	46YF8
1 boiserie Folding legno	75	105	4.5	46VF8
1 mensola legno per boiserie	150	3	28	46EI3X
1 pianale	150	10	55	463IC
1 modulo a giorno	40	40	25	4C044
1 ripiano per modulo a giorno	40	1.4	25	46642
2 contenitori in Cuoio	37	16	18	46S224
2 moduli anta Milano	50	180	45	4BFL5
2 moduli battente	50	180	45	4BFL5
totale	350	180	55	HOS071

157	294
205	384
356	973
166	209
366	366
357	422
48	63
311	311
1.494	1.564
646	778
6.714	7.377

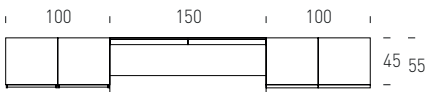
Composizione Spazio #30 - HOS072
Finitura base boiserie Folding, piani e moduli a giorno: Laccato Opaco



	L	H	P	CODICI
2 boiserie Standard legno	75	65	4.5	46Y88
1 boiserie Standard legno	75	105	4.5	46YF8
1 boiserie Folding legno	75	105	4.5	46VF8
1 mensola legno per boiserie	150	3	28	46EI3X
1 pianale	150	10	55	463IC
1 modulo a giorno	40	40	25	4C044
1 ripiano per modulo a giorno	40	1.4	25	46642
2 contenitori in Cuoio	37	16	18	46S224
2 moduli anta Milano	50	180	45	4BFL5
2 moduli battente	50	180	45	4BFL5
totale	350	180	55	HOS072

157	294
205	384
356	973
166	209
366	366
357	422
48	63
311	311
1.494	1.564
646	778
6.714	7.377

Composizione Spazio #31 - HOS073
Finitura base boiserie Folding, piani e moduli a giorno: Laccato Opaco



	L	H	P	CODICI
2 boiserie Standard legno	75	65	4.5	46Y88
1 boiserie Standard legno	75	105	4.5	46YF8
1 boiserie Folding legno	75	105	4.5	46VF8
1 mensola legno per boiserie	150	3	28	46EI3X
1 pianale	150	10	55	463IC
1 modulo a giorno	40	40	25	4C044
1 ripiano per modulo a giorno	40	1.4	25	46642
2 contenitori in Cuoio	37	16	18	46S224
2 moduli anta Milano	50	180	45	4BFL5
2 moduli battente	50	180	45	4BFL5
totale	350	180	55	HOS073


157	294
205	384
356	973
166	209
366	469
357	357
48	48
311	311
1.494	1.564
646	778
6.714	7.400

Il prezzo dei componenti si intende cadauno.
I prezzi sono calcolati con cassetti con estrazione parziale, maniglia push-pull e apertura ribalte con pistone.

Finitura base Materico Finiture catalogo

Composizione Spazio #32 - HOS081

Finitura base pianali e moduli a giorno: Laccato Opaco




	L	H	P	CODICI
2 boiserie Standard legno	180	60	4.5	46Y6L
2 pianali	180	10	55	463LC
2 moduli a giorno	90	40	35	4CP49
1 modulo cassetto	100	40	55	4B34CX
1 modulo ribalta	180	40	35	4C54LX
totale	360	175	55	HOS081

244	456
408	408
602	711
538	648
857	1.218
3.903	4.720

Composizione Spazio #33 - HOS082

Finitura base pianali e moduli a giorno: Laccato Opaco

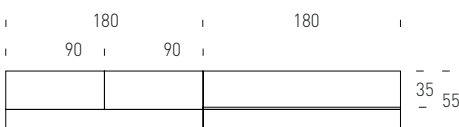


	L	H	P	CODICI
2 boiserie Standard legno	180	60	4.5	46Y6L
2 pianali	180	10	55	463LC
2 moduli a giorno	90	40	35	4CP49
1 modulo cassetto	100	40	55	4B34CX
1 modulo ribalta	180	40	35	4C54LX
totale	360	175	55	HOS082

244	456
408	523
602	711
538	648
857	1.218
3.903	4.950

Composizione Spazio #34 - HOS083

Finitura base pianali e moduli a giorno: Laccato Opaco



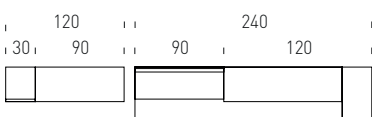
	L	H	P	CODICI
2 boiserie Standard legno	180	60	4.5	46Y6L
2 pianali	180	10	55	463LC
2 moduli a giorno	90	40	35	4CP49
1 modulo cassetto	100	40	55	4B34CX
1 modulo ribalta	180	40	35	4C54LX
totale	360	175	55	HOS083

244	456
408	408
602	602
538	648
857	1.032
3.903	4.316

Il prezzo dei componenti si intende cadauno.
I prezzi sono calcolati con cassetti con estrazione parziale, maniglia push-pull e apertura ribalte con pistone.

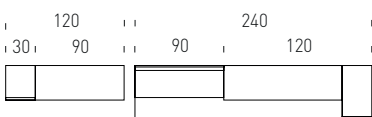
Finitura base Materico Finiture catalogo

Composizione Spazio #35 - HOS091
Finitura base boiserie Folding, scrittoio Domino e moduli a giorno:
Laccato Opaco



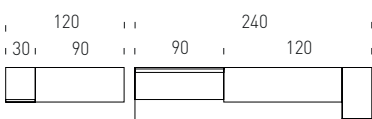
	L	H	P	CODICI		
1 boiserie Folding legno	90	90	4.5	46VCC	363	997
1 boiserie Standard legno	120	60	4.5	46Y6F	176	329
1 mensola legno per boiserie	90	1.4	28	46E91X	113	143
1 scrittoio Domino	210	76	55	C27PQ7S	826	826
1 separatore in metacrilato	5	10	52	460G1	126	126
2 moduli a giorno	90	30	35	4CP39	536	633
1 modulo a giorno	120	30	35	4CP3F	648	648
2 divisori per modulo a giorno	1.4	30	35	46733	39	39
1 modulo cassetto	60	60	55	4B3S6	552	665
1 modulo battente	30	90	35	4CE93	337	405
1 modulo ribalta	90	30	35	4H539	347	418
3 maggiorazioni per maniglia Y lunga				LSX3	-	37
totale	370	176	55	HOS091	4.749	5.271

Composizione Spazio #36 - HOS092
Finitura base boiserie Folding, scrittoio Domino e moduli a giorno:
Laccato Opaco



	L	H	P	CODICI		
1 boiserie Folding legno	90	90	4.5	46VCC	363	997
1 boiserie Standard legno	120	60	4.5	46Y6F	176	329
1 mensola legno per boiserie	90	1.4	28	46E91X	113	143
1 scrittoio Domino	210	76	55	C27PQ7S	826	826
1 separatore in metacrilato	5	10	52	460G1	126	126
2 moduli a giorno	90	30	35	4CP39	536	633
1 modulo a giorno	120	30	35	4CP3F	648	648
2 divisori per modulo a giorno	1.4	30	35	46733	39	39
1 modulo cassetto	60	60	55	4B3S6	552	665
1 modulo battente	30	90	35	4CE93	337	405
1 modulo ribalta	90	30	35	4H539	347	418
3 maggiorazioni per maniglia Y lunga				LSX3	-	37
totale	370	176	55	HOS092	4.749	5.271

Composizione Spazio #37 - HOS093
Finitura base boiserie Folding, scrittoio Domino e moduli a giorno:
Laccato Opaco

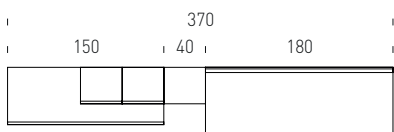


	L	H	P	CODICI		
1 boiserie Folding legno	90	90	4.5	46VCC	363	997
1 boiserie Standard legno	120	60	4.5	46Y6F	176	329
1 mensola legno per boiserie	90	1.4	28	46E91X	113	143
1 scrittoio Domino	210	76	55	C27PQ7S	826	826
1 separatore in metacrilato	5	10	52	460G1	126	126
2 moduli a giorno	90	30	35	4CP39	536	536
1 modulo a giorno	120	30	35	4CP3F	648	765
2 divisori per modulo a giorno	1.4	30	35	46733	39	51
1 modulo cassetto	60	60	55	4B3S6	552	665
1 modulo battente	30	90	35	4CE93	337	405
1 modulo ribalta	90	30	35	4H539	347	418
3 maggiorazioni per maniglia Y lunga				LSX3	-	37
totale	370	176	55	HOS093	4.749	5.218

Il prezzo dei componenti si intende cadauno.
I prezzi sono calcolati con cassetti con estrazione parziale, maniglia push-pull e apertura ribalte con pistone.

Finitura base Materico Finiture catalogo

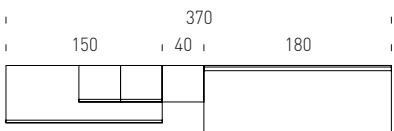
Composizione Spazio #38 - HOS101
Finitura base pannello Ala, scrittoio Ala e moduli a giorno: Laccato Opaco



	L	H	P	CODICI
1 pannello Ala	180	40	4.5	46R4LWX
1 scrittoio Ala	180	10	61	5A059Z
1 modulo a giorno	40	120	35	4CPF4
2 ripiani per modulo a giorno	40	1.4	35	46643
1 modulo cassetto	150	30	55	4B33IX
2 moduli battente	40	120	35	4CEF4
totale	370	172	65	HOS101

395	395
858	858
690	815
48	63
686	826
440	530
3.605	4.080

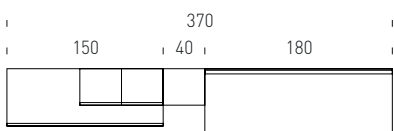
Composizione Spazio #39 - HOS102
Finitura base pannello Ala, scrittoio Ala e moduli a giorno: Laccato Opaco



	L	H	P	CODICI
1 pannello Ala	180	40	4.5	46R4LWX
1 scrittoio Ala	180	10	61	5A059Z
1 modulo a giorno	40	120	35	4CPF4
2 ripiani per modulo a giorno	40	1.4	35	46643
1 modulo cassetto	150	30	55	4B33IX
2 moduli battente	40	120	35	4CEF4
totale	370	172	65	HOS102

395	395
858	858
690	815
48	63
686	826
440	530
3.605	4.080

Composizione Spazio #40 - HOS103
Finitura base pannello Ala, scrittoio Ala e moduli a giorno: Laccato Opaco



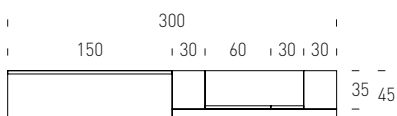
	L	H	P	CODICI
1 pannello Ala	180	40	4.5	46R4LWX
1 scrittoio Ala	180	10	61	5A059Z
1 modulo a giorno	40	120	35	4CPF4
2 ripiani per modulo a giorno	40	1.4	35	46643
1 modulo cassetto	150	30	55	4B33IX
2 moduli battente	40	120	35	4CEF4
totale	370	172	65	HOS103

395	395
858	1.090
690	690
48	48
686	826
440	530
3.605	4.157

Il prezzo dei componenti si intende cadauno.
I prezzi sono calcolati con cassette con estrazione parziale, maniglia push-pull e apertura ribalte con pistone.

Finitura base Materico Finiture catalogo

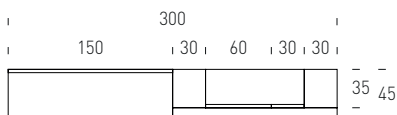
Composizione Spazio #41 - BOS011
Finitura base modulo a giorno: Laccato Opaco. Top: Vetro Laccato



	L	H	P	CODICI
1 boiserie Standard legno	150	90	4.5	46YCJ
2 moduli a giorno	30	90	35	4CP93
1 modulo a giorno	60	30	35	4CP36
2 ripiani per modulo a giorno	30	1.4	35	46633
1 modulo battente	60	60	35	4CE66
1 modulo battente	30	90	35	4CE93
2 moduli ribalta	150	30	45	4H63IX
2 top Composti	150	0.4	45	465I4X
totale	300	150	45	BOS011

310	581
536	536
416	416
39	39
342	411
337	405
760	915
342	588
4.759	5.780

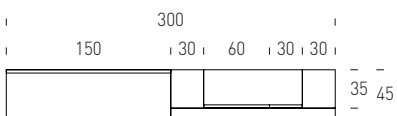
Composizione Spazio #42 - BOS012
Finitura base modulo a giorno: Laccato Opaco. Top: Vetro Laccato



	L	H	P	CODICI
1 boiserie Standard legno	150	90	4.5	46YCJ
2 moduli a giorno	30	90	35	4CP93
1 modulo a giorno	60	30	35	4CP36
2 ripiani per modulo a giorno	30	1.4	35	46633
1 modulo battente	60	60	35	4CE66
1 modulo battente	30	90	35	4CE93
2 moduli ribalta	150	30	45	4H63IX
2 top Composti	150	0.4	45	465I4X
2 maggiorazioni per Vetro Laccato Onice				LSCC
totale	300	150	45	BOS012

310	581
536	633
416	491
39	51
342	485
337	478
760	1.272
342	342
-	430
5.189	7.061

Composizione Spazio #43 - BOS013
Finitura base modulo a giorno: Laccato Opaco. Top: Vetro Laccato



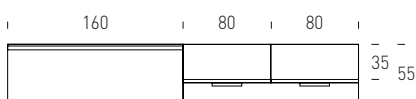
	L	H	P	CODICI
1 boiserie Standard legno	150	90	4.5	46YCJ
1 modulo a giorno	60	30	35	4CP36
2 moduli a giorno	30	90	35	4CP93
2 ripiani per modulo a giorno	30	1.4	35	46633
1 modulo battente	60	60	35	4CE66
1 modulo battente	30	90	35	4CE93
2 moduli ribalta	150	30	45	4H63IX
2 top Composti	150	0.4	45	465I4X
totale	300	150	45	BOS013

310	581
416	416
536	536
39	39
342	411
337	405
760	1.080
342	342
4.759	5.618

Il prezzo dei componenti si intende cadauno.
I prezzi sono calcolati con cassetti con estrazione parziale, maniglia push-pull e apertura ribalte con pistone.

Finitura base Materico Finiture catalogo

Composizione Spazio #44 - BOS021
Finitura base boiserie Folding, pianali e moduli Venere: Laccato Opaco



	L	H	P	CODICI
1 boiserie Folding legno	160	80	4.5	46V8J
1 boiserie Folding legno	160	35	4.5	46V6J
1 boiserie Folding legno	160	85	4.5	46VCJ
1 mensola legno per boiserie	160	1.4	28	46E1X
2 pianali	160	10	55	463JC
2 vetrinette Venere	80	40	35	42548
2 moduli cassetto	80	30	45	4C238
2 moduli ribalta	80	30	45	4C638
totale	320	205	55	BOS021

428	1.216
376	1.041
489	1.422
179	335
389	389
1.460	1.460
298	498
346	579
6.458	7.480

Composizione Spazio #45 - BOS022
Finitura base boiserie Folding, pianali e moduli Venere: Laccato Opaco



	L	H	P	CODICI
1 boiserie Folding legno	160	80	4.5	46V8J
1 boiserie Folding legno	160	35	4.5	46V6J
1 boiserie Folding legno	160	85	4.5	46VCJ
1 mensola legno per boiserie	160	1.4	28	46E1X
2 pianali	160	10	55	463JC
2 vetrinette Venere	80	40	35	42548
2 moduli cassetto	80	30	45	4C238
2 moduli ribalta	80	30	45	4C638
totale	320	205	55	BOS022

428	1.216
376	1.041
489	1.422
179	226
389	389
1.460	1.460
298	473
346	550
6.458	7.263

Composizione Spazio #46 - BOS023
Finitura base boiserie Folding, pianali e moduli Venere: Laccato Opaco



	L	H	P	CODICI
1 boiserie Folding legno	160	80	4.5	46V8J
1 boiserie Standard vetro	160	35	4.5	46Z6J
1 boiserie Standard vetro	160	85	4.5	46ZCJ
1 mensola legno per boiserie	160	1.4	28	46E1X
2 pianali	160	10	55	463JC
2 vetrinette Venere	80	40	35	42548
2 moduli cassetto	80	30	45	4C238
2 moduli ribalta	80	30	45	4C638
totale	320	205	55	BOS023

428	1.216
397	285
552	397
179	226
389	498
1.460	1.460
298	423
346	491
6.542	7.347

Il prezzo dei componenti si intende cadauno.
I prezzi sono calcolati con cassetti con estrazione parziale, maniglia push-pull e apertura ribalte con pistone.

Finitura base Materico Finiture catalogo

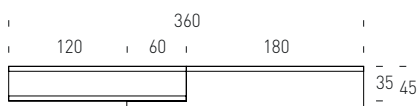

Composizione Spazio #47 - BOS031
Finitura base boiserie Folding: Laccato Opaco. Top: Vetro Laccato



	L	H	P	CODICI
1 boiserie Folding legno	180	80	4.5	46V8L
1 boiserie Standard legno	180	120	4.5	46YFL
1 mensola legno per boiserie	180	1.4	28	46EL1X
1 modulo cassetto	240	20	45	4C22TY
3 moduli ribalta	60	40	35	4H546
1 top Composto	180	0.4	35	465L3X
totale	360	190	45	BOS031

461	1.328
407	761
195	246
826	994
274	436
313	539
3.024	4.062

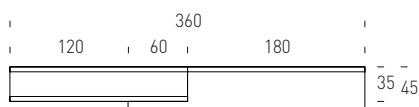
Composizione Spazio #48 - BOS032
Finitura base boiserie Folding: Laccato Opaco. Top: Vetro Laccato



	L	H	P	CODICI
1 boiserie Folding legno	180	80	4.5	46V8L
1 boiserie Standard legno	180	120	4.5	46YFL
1 mensola legno per boiserie	180	1.4	28	46EL1X
1 modulo cassetto	240	20	45	4C22TY
3 moduli ribalta	60	40	35	4H546
1 top legno	180	1.4	35	464L3
totale	360	190	45	BOS032

461	1.328
407	761
195	365
826	994
274	459
125	159
2.836	3.870

Composizione Spazio #49 - BOS033
Finitura base boiserie Folding: Laccato Opaco. Top: Vetro Laccato



	L	H	P	CODICI
1 boiserie Folding legno	180	80	4.5	46V8L
1 boiserie Standard legno	180	120	4.5	46YFL
1 mensola legno per boiserie	180	1.4	28	46EL1X
1 modulo cassetto	240	20	45	4C22TY
3 moduli ribalta	60	40	35	4H546
1 top Composto	180	0.4	35	465L3X
1 maggiorazione per Vetro Laccato Onice				LSCC
totale	360	190	45	BOS033

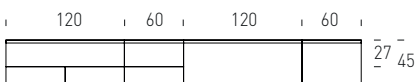
461	1.328
407	761
195	365
826	994
274	459
313	313
-	430
3.454	4.454

Il prezzo dei componenti si intende cadauno.
I prezzi sono calcolati con cassetti con estrazione parziale, maniglia push-pull e apertura ribalte con pistone.

Finitura base
Laccato Opaco

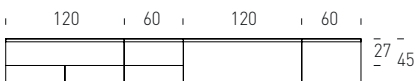
Finiture catalogo

Composizione People #50 - BOP041



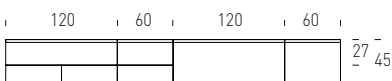

	L	H	P	CODICI		
2 boiserie Standard legno	120	30	4.5	46Y6F	176	329
2 boiserie Standard legno	60	30	4.5	46Y66	110	206
1 boiserie Standard legno	120	100	4.5	46YCF	243	455
1 boiserie Standard legno	60	100	4.5	46YC6	160	299
1 boiserie Folding legno	120	100	4.5	46VCF	404	1.135
1 boiserie Folding legno	60	100	4.5	46VC6	299	780
3 mensole legno per boiserie	120	1.4	28	46EF1X	170	252
1 mensola legno per boiserie	60	1.4	28	46E61X	116	172
2 moduli a giorno con ripiano retroilluminato	60	40	43	5PQ46	-	902
2 moduli a giorno	60	40	43	5PQ46	477	-
1 modulo cassetto	60	40	45	5P2Y6	413	488
1 modulo ribalta	120	40	45	5P64FX	793	936
1 modulo cassetto	60	40	45	5P246	340	402
totale	360	200	45	BOP041	5.060	6.492

Composizione People #51 - BOP042



	L	H	P	CODICI		
2 boiserie Standard legno	120	40	4.5	46V6F	319	848
2 boiserie Standard legno	60	30	4.5	46Y66	110	206
1 boiserie Folding legno	120	100	4.5	46VCF	404	1.135
1 boiserie Standard legno	120	100	4.5	46YCF	243	455
1 boiserie Folding legno	60	100	4.5	46VC6	299	780
1 boiserie Standard legno	60	100	4.5	46YC6	160	299
3 mensole legno per boiserie	120	1.4	28	46EF1X	170	170
1 mensola legno per boiserie	60	1.4	28	46E61X	116	116
2 moduli a giorno con ripiano retroilluminato	60	40	43	5PQ46	-	902
2 moduli a giorno	60	40	43	5PQ46	477	-
1 modulo cassetto	60	40	45	5P2Y6	413	525
1 modulo ribalta	120	40	45	5P64FX	793	1.008
1 modulo cassetto	60	40	45	5P246	340	432
totale	360	200	45	BOP042	5.060	6.329

Composizione People #52 - BOP043



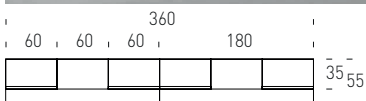
	L	H	P	CODICI		
1 boiserie Folding legno	120	40	4.5	46V6F	319	848
3 boiserie Folding legno	120	30	4.5	46V6F	319	848
2 boiserie Standard legno	60	40	4.5	46Y66	110	206
1 boiserie Standard legno	120	40	4.5	46Y6F	176	329
1 boiserie Standard legno	120	90	4.5	46YCF	243	455
1 boiserie Standard legno	60	90	4.5	46YC6	160	299
1 boiserie Folding legno	60	60	4.5	46V66	236	567
1 boiserie Folding legno	60	30	4.5	46V66	236	567
3 mensole vetro retroilluminate per boiserie	120	1.2	28	46XFY	-	430
3 mensole vetro per boiserie	120	1.2	28	46XFZ	231	-
1 mensola vetro retroilluminata per boiserie	60	1.2	28	46X6Y	-	389
1 mensola vetro per boiserie	60	1.2	28	46X6Z	198	-
2 moduli a giorno con ripiano retroilluminato	60	40	43	5PQ46	-	816
2 moduli a giorno	60	40	43	5PQ46	477	-
1 modulo cassetto	60	40	45	5P2Y6	413	525
1 modulo ribalta	120	40	45	5P64FX	793	1.008
1 modulo cassetto	60	40	45	5P246	340	432
totale	360	200	45	BOP043	7.827	8.924

DESIGNBOOK | Composizioni Boiserie

Il prezzo dei componenti si intende cadauno.
I prezzi sono calcolati con cassette con estrazione parziale, maniglia push-pull e apertura ribalte con pistone.

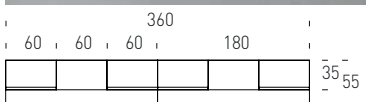
Finitura base Materico Finiture catalogo

Composizione Spazio #53 - B0S051 Finitura base moduli a giorno: Laccato Opaco



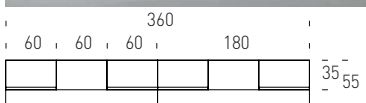
	L	H	P	CODICI		
2 boiserie Standard legno	180	90	4.5	46YCL	340	637
2 retroilluminazioni LED per boiserie	180			4609LY	-	190
2 moduli a giorno	60	60	35	4CP66	500	590
2 ripiani per modulo a giorno	60	1.4	35	46663	67	88
4 moduli battente	60	60	35	4CE66	342	485
2 moduli cassetto	180	30	55	4B33LX	759	914
totale	360	232	55	B0S051	5.080	6.364

Composizione Spazio #54 - B0S052 Finitura base moduli a giorno: Laccato Opaco



	L	H	P	CODICI		
2 boiserie Standard legno	180	90	4.5	46YCL	340	637
2 retroilluminazioni LED per boiserie	180			4609LY	-	190
2 moduli a giorno	60	60	35	4CP66	500	500
2 ripiani per modulo a giorno	60	1.4	35	46663	67	67
4 moduli battente	60	60	35	4CE66	342	485
2 moduli cassetto	180	30	55	4F33LX	759	914
2 top Composti	180	0.4	55	465L5X	438	438
2 maggiorazioni per Vetro Laccato Bosco				LSCC	-	430
totale	360	232	55	B0S052	6.386	7.448

Composizione Spazio #55 - B0S053 Finitura base moduli a giorno: Laccato Opaco

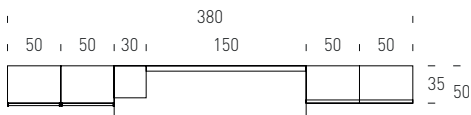


	L	H	P	CODICI		
1 boiserie Standard legno	150	90	4.5	46VCJ	489	1.422
2 retroilluminazioni LED per boiserie	180			4609LY	-	190
2 moduli a giorno	60	60	35	4CP66	500	500
2 ripiani per modulo a giorno	60	1.4	35	46663	67	67
4 moduli battente	60	60	35	4CE66	342	485
2 moduli cassetto	180	30	55	4B33LX	759	1.271
2 maggiorazioni per Vetro Laccato Fango				LSCC	-	430
totale	360	232	55	B0S053	5.510	7.286

Il prezzo dei componenti si intende cadauno.
I prezzi sono calcolati con cassetti con estrazione parziale, maniglia push-pull e apertura ribalte con pistone.

Finitura base Materico | Finiture catalogo

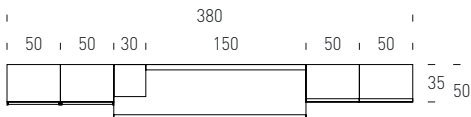
Composizione Spazio #56 - BOS061
Finitura base boiserie Folding e moduli a giorno: Laccato Opaco



	L	H	P	CODICI
1 boiserie Folding legno	150	90	4.5	46VCJ
1 modulo a giorno	30	90	25	4C093
1 ripiano per modulo a giorno	30	1.4	25	46632
2 moduli anta Milano	50	120	35	4CEF5
1 modulo ribalta	180	30	45	4C63LX
2 moduli battente	50	120	35	4CEF5
totale	380	150	45	BOS061

489	1.422
493	493
39	39
1.145	1.198
832	1.393
495	829
5.133	6.468

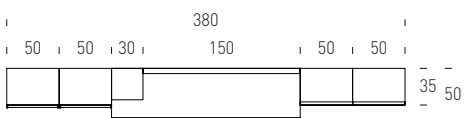
Composizione Spazio #57 - BOS062
Finitura base boiserie Folding e moduli a giorno: Laccato Opaco



	L	H	P	CODICI
1 boiserie Folding legno	150	90	4.5	46VCJ
1 modulo a giorno	30	90	25	4C093
1 ripiano per modulo a giorno	30	1.4	25	46632
2 moduli anta Milano	50	120	35	4CEF5
1 modulo ribalta	180	30	45	4C63LX
2 moduli battente	50	120	35	4CEF5
totale	380	150	45	BOS062

489	1.422
493	582
39	51
1.145	1.198
832	1.002
495	596
5.133	5.712

Composizione Spazio #58 - BOS063
Finitura base boiserie Folding e moduli a giorno: Laccato Opaco



	L	H	P	CODICI
1 boiserie Folding legno	150	90	4.5	46VCJ
1 modulo a giorno	30	90	25	4C093
1 ripiano per modulo a giorno	30	1.4	25	46632
2 moduli anta Milano	50	120	35	4CEF5
1 modulo ribalta	180	30	45	4C63LX
2 moduli battente	50	120	35	4CEF5
totale	380	150	45	BOS063

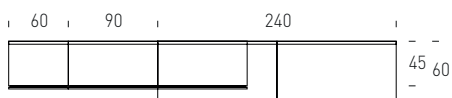
489	1.422
493	493
39	39
1.145	1.198
832	1.002
495	596
5.133	5.611

Il prezzo dei componenti si intende cadauno.
I prezzi sono calcolati con cassetti con estrazione parziale, maniglia push-pull e apertura ribalte con pistone.

Finitura base
Laccato Opaco

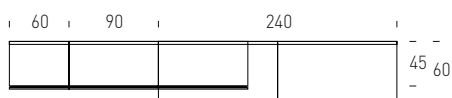

Finiture catalogo

Composizione People #59 - BOP071



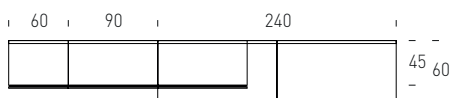
	L	H	P	CODICI		
1 boiserie Standard legno	60	70	4.5	46Y86	132	248
1 boiserie Standard legno	180	70	4.5	46Y8L	288	539
2 boiserie Standard legno	150	70	4.5	46Y8J	262	490
1 boiserie Standard legno	180	30	4.5	46Y6L	244	456
1 boiserie Standard legno	60	30	4.5	46Y66	110	206
1 modulo cassetto	240	20	55	5P32TY	1.218	1.218
1 modulo ribalta	180	40	45	5P64LX	1.162	1.372
1 modulo cassetto	60	40	45	5P2Y6	413	488
totale	390	140	60	BOP071	4.433	4.718

Composizione People #60 - BOP072



	L	H	P	CODICI		
1 boiserie Standard legno	60	70	4.5	46Y86	132	248
1 boiserie Standard legno	180	70	4.5	46Y8L	288	539
2 boiserie Standard legno	150	70	4.5	46Y8J	262	490
1 boiserie Standard legno	180	30	4.5	46Y6L	244	456
1 boiserie Standard legno	60	30	4.5	46Y66	110	206
1 modulo cassetto	240	20	55	5P32TY	1.218	1.218
1 modulo ribalta	180	40	45	5P64LX	1.162	1.162
1 modulo cassetto	60	40	45	5P2Y6	413	413
totale	390	140	60	BOP072	4.433	4.433

Composizione People #61 - BOP073



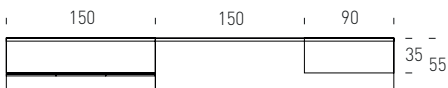
	L	H	P	CODICI		
1 boiserie Standard legno	150	50	4.5	46Y86	132	248
1 boiserie Standard legno	180	70	4.5	46Y8L	288	539
2 boiserie Standard legno	150	70	4.5	46Y8J	262	490
1 boiserie Standard legno	180	30	4.5	46Y6L	244	456
1 boiserie Standard legno	60	30	4.5	46Y66	110	206
1 modulo cassetto	240	20	55	5P32TY	1.218	1.547
1 modulo ribalta	180	40	45	5P64LX	1.162	1.616
1 modulo cassetto	60	40	45	5P2Y6	413	575
totale	390	140	60	BOP073	4.433	5.378

Il prezzo dei componenti si intende cadauno.
I prezzi sono calcolati con cassetti con estrazione parziale, maniglia push-pull e apertura ribalte con pistone.

Finitura base
Laccato Opaco

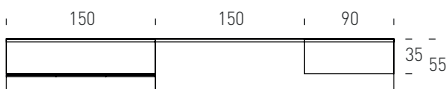
Finiture catalogo

Composizione People #62 - BOP081




	L	H	P	CODICI		
1 boiserie Standard legno	150	50	4.5	46Y6J	221	413
1 boiserie Standard legno	150	100	4.5	46YCJ	310	581
1 boiserie Folding legno	90	100	4.5	46VCC	363	997
2 mensole legno per boiserie	90	1.4	28	46E91X	143	212
1 pianale	150	10	55	463IC	366	366
1 pianale	240	10	55	463TC	496	496
1 modulo battente	150	50	35	5PE5I	1.061	1.475
totale	390	160	55	BOP081	3.243	3.795

Composizione People #63 - BOP082



	L	H	P	CODICI		
1 boiserie Standard legno	150	50	4.5	46Y6J	221	413
1 boiserie Standard legno	150	100	4.5	46YCJ	310	581
1 boiserie Folding legno	90	100	4.5	46VCC	363	997
2 mensole legno per boiserie	90	1.4	28	46E91X	143	212
1 pianale	150	10	55	463IC	366	366
1 pianale	240	10	55	463TC	496	496
1 modulo battente	150	50	35	5PE5I	1.061	1.475
totale	390	160	55	BOP082	3.243	3.929

Composizione People #64 - BOP083



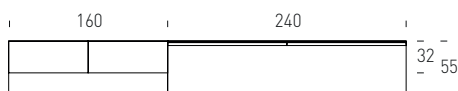
	L	H	P	CODICI		
1 boiserie Standard legno	160	40	4.5	46Y6J	221	413
1 boiserie Standard legno	150	100	4.5	46YCJ	310	581
1 boiserie Folding legno	90	100	4.5	46VCC	363	997
2 mensole legno per boiserie	90	1.4	28	46E91X	143	143
1 pianale	150	10	55	463IC	366	366
1 pianale	240	10	55	463TC	496	496
1 modulo battente	150	50	35	5PE5I	1.061	1.061
totale	390	160	55	BOP083	3.243	3.243

Il prezzo dei componenti si intende cadauno.
I prezzi sono calcolati con cassetti con estrazione parziale, maniglia push-pull e apertura ribalte con pistone.

Finitura base
Laccato Opaco

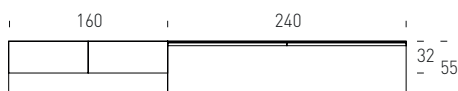
Finiture catalogo

Composizione People #65 - BOP091




	L	H	P	CODICI		
1 boiserie Standard legno	160	40	4.5	46Y6J	221	413
2 boiserie Standard legno	120	80	4.5	46Y8F	206	385
1 pianale	160	10	55	463JC	389	389
1 pianale	240	10	55	463TC	496	496
2 moduli a giorno	80	40	33	5PP48	546	546
1 modulo ribalta	160	30	45	5P63JX	974	1.354
1 modulo cassetto	240	30	45	5P23TZ	1.216	1.691
totale	400	162	55	BOP091	4.966	5.821

Composizione People #66 - BOP092



	L	H	P	CODICI		
1 boiserie Standard legno	160	40	4.5	46Y6J	221	413
2 boiserie Standard legno	120	80	4.5	46Y8F	206	385
1 pianale	160	10	55	463JC	389	498
1 pianale	240	10	55	463TC	496	635
2 moduli a giorno	80	40	33	5PP48	546	546
1 modulo ribalta	160	30	45	5P63JX	974	974
1 modulo cassetto	240	30	45	5P23TZ	1.216	1.216
totale	400	162	55	BOP092	4.966	5.214

Composizione People #67 - BOP093



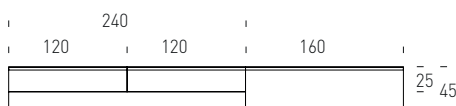
	L	H	P	CODICI		
1 boiserie Standard legno	160	40	4.5	46Y6J	221	413
2 boiserie Standard legno	120	80	4.5	46Y8F	206	385
1 pianale	160	10	55	463JC	389	389
1 pianale	240	10	55	463TC	496	496
2 moduli a giorno	80	40	33	5PP48	546	546
1 modulo ribalta	160	30	45	5P63JX	974	1.354
1 modulo cassetto	240	30	45	5P23TZ	1.216	1.691
totale	400	162	55	BOP093	4.966	5.821

Il prezzo dei componenti si intende cadauno.
I prezzi sono calcolati con cassetti con estrazione parziale, maniglia push-pull e apertura ribalte con pistone.

Finitura base Materico Finiture catalogo

Composizione Spazio #68 - BOS101

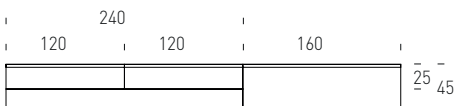
Finitura base modulo a giorno: Laccato Opaco. Top: Vetro Laccato



	L	H	P	CODICI		
4 boiserie Standard legno	120	40	4.5	46Y6F	176	329
1 boiserie Standard legno	160	40	4.5	46Y6J	221	413
1 boiserie Standard legno	160	60	4.5	46Y6J	221	413
2 moduli a giorno	120	20	25	4C02F	530	530
4 contenitori in Cuoio	56	16	18	46S226	311	311
2 moduli cassetto	120	40	45	4F24FX	518	624
1 modulo cassetto	160	40	45	4F24JX	668	804
1 top legno	240	1.4	45	464T4	199	384
1 top legno	160	1.4	45	464J4	142	274
totale	400	157	45	BOS101	5.495	7.156

Composizione Spazio #69 - BOS102

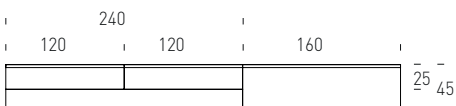
Finitura base modulo a giorno: Laccato Opaco. Top: Vetro Laccato



	L	H	P	CODICI		
4 boiserie Standard legno	120	40	4.5	46Y6F	176	329
1 boiserie Standard legno	160	40	4.5	46Y6J	221	413
1 boiserie Standard legno	160	60	4.5	46Y6J	221	413
2 moduli a giorno	120	20	25	4C02F	530	530
4 contenitori in Cuoio	56	16	18	46S226	311	311
2 moduli cassetto	120	40	45	4F24FX	518	868
1 modulo cassetto	160	40	45	4F24JX	668	1.118
1 top legno	240	1.4	45	464T4	199	384
1 top legno	160	1.4	45	464J4	142	274
totale	400	157	45	BOS102	5.495	7.262

Composizione Spazio #70 - BOS103

Finitura base modulo a giorno: Laccato Opaco. Top: Vetro Laccato



	L	H	P	CODICI		
4 boiserie Standard legno	90	30	33	46Y6F	176	329
1 boiserie Standard legno	160	40	4.5	46Y6J	221	413
1 boiserie Standard legno	160	60	4.5	46Y6J	221	413
2 moduli a giorno	120	20	25	4C02F	530	626
4 contenitori in Cuoio	56	16	18	46S226	311	311
2 moduli cassetto	120	40	45	4F24FX	518	624
1 modulo cassetto	160	40	45	4F24JX	668	804
1 top Composto	240	0.4	45	465T4X	431	431
1 top Composto	160	0.4	45	465J4X	360	360
totale	400	157	45	BOS103	5.945	6.785

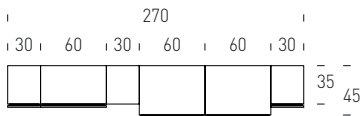
DESIGNBOOK Composizioni Contenimento

Il prezzo dei componenti si intende cadauno.
I prezzi sono calcolati con cassetti con estrazione parziale, maniglia push-pull e apertura ribalte con pistone.

Finitura base
Laccato Opaco

Finiture catalogo

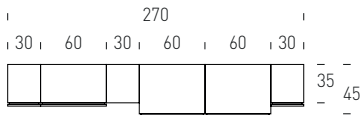

Composizione People #71 - COP011



	L	H	P	CODICI
1 modulo a giorno	90	30	33	5PP39
1 modulo a giorno	60	30	33	5PP36
1 modulo a giorno	30	90	33	5PP93
2 moduli battente	30	120	35	5PEF3
1 modulo battente	60	60	35	5PE66
2 moduli battente	60	120	45	5PFF6
totale	270	160	45	COP011

536	633
416	491
536	633
572	572
448	448
727	727
4.534	4.803

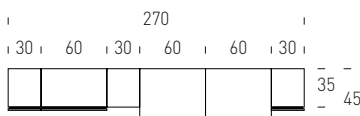

Composizione People #72 - COP012



	L	H	P	CODICI
1 modulo a giorno	90	30	33	5PP39
1 modulo a giorno	60	30	33	5PP36
1 modulo a giorno	30	90	33	5PP93
2 moduli battente	30	120	35	5PEF3
1 modulo battente	60	60	35	5PE66
2 moduli battente	60	120	45	5PFF6
totale	270	160	45	COP012

536	536
416	416
536	536
572	572
448	529
727	858
4.534	4.877

Composizione People #73 - COP013




	L	H	P	CODICI
1 modulo a giorno	90	30	33	5PP39
1 modulo a giorno	60	30	33	5PP36
1 modulo a giorno	30	90	33	5PP93
2 moduli battente	30	120	35	5PEF3
1 modulo battente	60	60	35	5PE66
2 moduli battente	60	120	45	5PFF6
totale	270	160	45	COP013

536	633
416	491
536	633
572	572
448	448
727	727
4.534	4.803

Il prezzo dei componenti si intende cadauno.
I prezzi sono calcolati con cassetti con estrazione parziale, maniglia push-pull e apertura ribalte con pistone.

Finitura base Materico Finiture catalogo

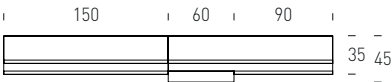

Composizione Spazio #74 - COS021
Finitura base boiserie Folding e moduli a giorno: Laccato Opaco



	L	H	P	CODICI
2 boiserie Folding legno	150	60	4.5	46V6J
2 mensole legno per boiserie	150	1.4	28	46E11X
1 modulo a giorno	60	40	45	4CQ46
1 ripiano per modulo a giorno	60	1.4	45	46664
2 contenitori in Cuoio	56	16	38	46S426
1 modulo ribalta	150	40	35	4C54IX
1 modulo ribalta	90	40	35	4C549
2 moduli ribalta	150	30	25	4C43IX
totale	300	170	45	COS021

376	1.041
166	209
477	563
67	88
311	311
796	1.334
401	672
672	1.068
4.791	6.853

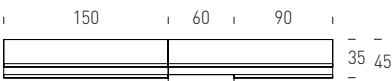
Composizione Spazio #75 - COS022
Finitura base mensole metallo e moduli a giorno: Laccato Opaco



	L	H	P	CODICI
4 boiserie Standard legno	150	30	4.5	46Y6J
2 mensole metallo per boiserie	150	0.3	23	46XIX
1 modulo a giorno	60	40	45	4CQ46
1 ripiano per modulo a giorno	60	1.4	45	46664
2 contenitori in Cuoio	56	16	38	46S426
1 modulo ribalta	150	40	35	4C54IX
1 modulo ribalta	90	40	35	4C549
2 moduli ribalta	150	30	25	4C43IX
totale	300	170	45	COS022

221	413
222	835
477	563
67	88
311	311
796	959
401	483
672	955
5.035	7.411

Composizione Spazio #76 - COS023
Finitura base mensole metallo e moduli a giorno: Laccato Opaco



	L	H	P	CODICI
4 boiserie Standard legno	150	30	4.5	46Y6J
2 mensole metallo per boiserie	150	0.3	23	46XIX
1 modulo a giorno	60	40	45	4CQ46
1 ripiano per modulo a giorno	60	1.4	45	46664
2 contenitori in Cuoio	56	16	38	46S426
1 modulo ribalta	150	40	35	4C54IX
1 modulo ribalta	90	40	35	4C549
2 moduli ribalta	150	30	25	4C43IX
1 maggiorazione per Vetro Laccato Mattone				LSCC
totale	300	170	45	COS023

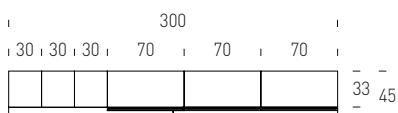
221	413
222	835
477	563
67	88
311	311
796	959
401	483
672	955
-	430
5.465	7.841

Il prezzo dei componenti si intende cadauno.
I prezzi sono calcolati con cassetti con estrazione parziale, maniglia push-pull e apertura ribalte con pistone.

Finitura base
Laccato Opaco

Finiture catalogo

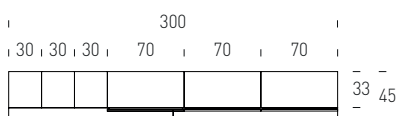
Composizione People #77 - COP031



	L	H	P	CODICI		
1 boiserie Standard legno	210	60	4.5	46Y6P	267	499
2 piani	150	10	45	463IC	366	366
3 moduli a giorno	30	90	33	5PP93	536	536
3 moduli ribalta	70	30	35	5P537	356	453
totale	300	165	45	COP031	3.745	4.036

	267	499
	366	366
	536	536
	356	453
	3.745	4.036

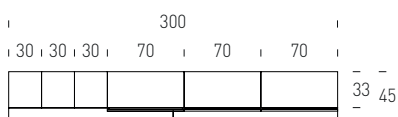
Composizione People #78 - COP032



	L	H	P	CODICI		
1 boiserie Standard vetro	210	60	4.5	46Y6P	267	499
2 piani	150	10	45	463IC	366	469
3 moduli a giorno	30	90	33	5PP93	536	633
3 moduli ribalta	70	30	35	5P537	356	356
totale	300	165	45	COP032	3.881	4.511

	267	499
	366	469
	536	633
	356	356
	3.881	4.511

Composizione People #79 - COP033



	L	H	P	CODICI		
1 boiserie Standard legno	200	30	4.5	46Y6P	267	499
2 piani	150	10	45	463IC	366	469
3 moduli a giorno	30	90	33	5PP93	536	633
3 moduli ribalta	70	30	35	5P537	356	421
totale	300	165	45	COP033	3.745	4.599

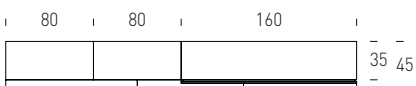

	267	499
	366	469
	536	633
	356	421
	3.745	4.599

Il prezzo dei componenti si intende cadauno.
I prezzi sono calcolati con cassetti con estrazione parziale, maniglia push-pull e apertura ribalte con pistone.

Finitura base
Laccato Opaco

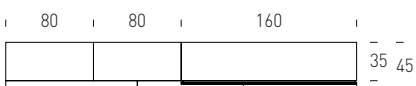
Finiture catalogo

Composizione People #80 - COP041



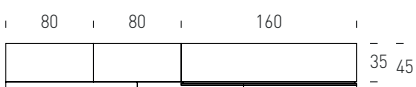

	L	H	P	CODICI		
1 boiserie Standard legno	200	30	4.5	46Y6P	267	499
2 moduli a giorno	80	40	33	5PP48	546	546
1 modulo battente	120	60	45	5PF6F	926	1.093
2 moduli cassetto	100	30	40	5P23CX	578	683
1 modulo ribalta	160	40	35	5P54JX	1.011	1.193
totale	320	170	45	COP041	4.522	5.081

Composizione People #81 - COP042



	L	H	P	CODICI		
1 boiserie Standard legno	200	30	4.5	46Y6P	267	499
2 moduli a giorno	80	40	33	5PP48	546	645
1 modulo battente	120	60	45	5PF6F	926	926
2 moduli cassetto	100	30	40	5P23CX	578	578
1 modulo ribalta	160	40	35	5P54JX	1.011	1.406
totale	320	170	45	COP042	4.522	5.277

Composizione People #82 - COP043



	L	H	P	CODICI		
1 boiserie Standard legno	120	40	4.5	46Y6P	267	499
2 moduli a giorno	80	40	33	5PP48	546	645
1 modulo battente	120	60	45	5PF6F	926	926
2 moduli cassetto	100	30	40	5P23CX	578	578
1 modulo ribalta	160	40	35	5P54JX	1.011	1.011
totale	320	170	45	COP043	4.522	4.720

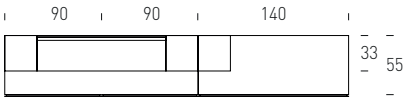
DESIGNBOOK Composizioni Contenimento

Il prezzo dei componenti si intende cadauno.
I prezzi sono calcolati con cassetti con estrazione parziale, maniglia push-pull e apertura ribalte con pistone.

Finitura base
Laccato Opaco

Finiture catalogo

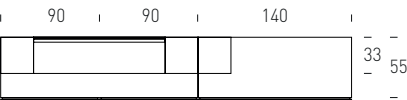

Composizione People #83 - COP051



	L	H	P	CODICI
3 boiserie Folding legno	120	40	4.5	46Y6F
2 mensole vetro retroilluminate per boiserie	120	1.2	28	46XFY
2 mensole vetro per boiserie	120	1.2	28	46XFZ
3 moduli a giorno	30	120	33	5PPF3
2 moduli cassetto	90	40	55	5P349
1 modulo cassetto	140	40	55	5P3YHX
totale	320	190	55	COP051

176	329
-	430
231	-
648	648
543	543
957	957
6.266	6.266

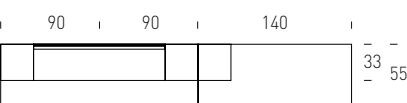

Composizione People #84 - COP052



	L	H	P	CODICI
1 boiserie Standard legno	120	120	4.5	46YFF
2 mensole legno per boiserie	120	3	28	46EF3X
3 moduli a giorno	30	120	33	5PPF3
2 moduli cassetto	90	40	55	5P349
1 modulo cassetto	140	40	55	5P3YHX
totale	320	190	55	COP052

289	541
170	170
648	765
543	543
957	957
4.692	5.043

Composizione People #85 - COP053



	L	H	P	CODICI
1 boiserie Standard legno	120	120	4.5	46YFF
2 mensole legno per boiserie	120	3	28	46EF3X
3 moduli a giorno	30	120	33	5PPF3
2 moduli cassetto	90	40	55	5P349
1 modulo cassetto	140	40	55	5P3YHX
totale	320	190	55	COP053

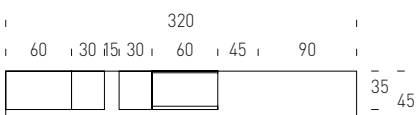
289	541
170	170
648	648
543	690
957	1.216
4.692	5.245

Il prezzo dei componenti si intende cadauno.
I prezzi sono calcolati con cassetti con estrazione parziale, maniglia push-pull e apertura ribalte con pistone.

Finitura base Materico Finiture catalogo

Composizione Spazio #86 - COP061

Finitura base moduli a giorno: Laccato Opaco

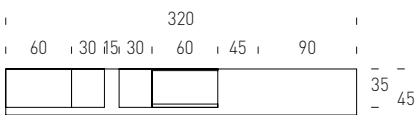



	L	H	P	CODICI
1 boiserie Standard legno	60	60	4.5	46Y66
1 boiserie Standard legno	60	90	4.5	46YC6
1 modulo a giorno	30	120	35	4CPF3
1 modulo a giorno	30	90	35	4CP93
1 ripiano per modulo a giorno	30	1.4	35	46633
2 moduli cassetto	90	40	45	4F249
1 modulo cassetto	140	40	45	4F24HX
1 modulo battente	60	60	35	4CE66
1 modulo ribalta	90	30	35	4C539
1 top legno	320	1.4	45	464A4
totale	320	178	45	COS061

110	206
160	299
648	765
536	633
39	51
374	626
599	851
342	572
347	582
223	431
3.752	5.478

Composizione Spazio #87 - COS062

Finitura base moduli a giorno: Laccato Opaco. Top: Vetro Laccato

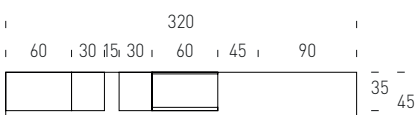


	L	H	P	CODICI
1 boiserie Standard legno	60	60	4.5	46Y66
1 boiserie Standard legno	60	90	4.5	46YC6
1 modulo a giorno	30	120	35	4CPF3
1 modulo a giorno	30	90	35	4CP93
1 ripiano per modulo a giorno	30	1.4	35	46633
2 moduli cassetto	90	40	45	4F249
1 modulo cassetto	140	40	45	4F24HX
1 modulo battente	60	60	35	4CE66
1 modulo ribalta	90	30	35	4C539
1 top Composto	230	0.4	45	465T4X
1 top Composto	90	0.4	45	46594X
1 maggiorazione per Vetro Laccato Fango				LSCC
totale	320	178	45	COS062

110	206
160	299
648	765
536	633
39	51
374	450
599	721
342	411
347	418
431	431
262	262
-	430
4.652	5.363

Composizione Spazio #88 - COS063

Finitura base moduli a giorno: Laccato Opaco



	L	H	P	CODICI
1 boiserie Standard legno	100	30	4.5	46Y66
1 boiserie Standard legno	60	90	4.5	46YC6
1 modulo a giorno	30	120	35	4CPF3
1 modulo a giorno	30	90	35	4CP93
1 ripiano per modulo a giorno	30	1.4	35	46633
2 moduli cassetto	90	40	45	4F249
1 modulo cassetto	140	40	45	4F24HX
1 modulo battente	60	60	35	4CE66
1 modulo ribalta	90	30	35	4C539
1 top legno	320	1.4	45	464A4
totale	320	178	45	COS063

110	206
160	299
648	648
536	536
39	39
374	626
599	1.003
342	411
347	418
223	431
3.752	5.079

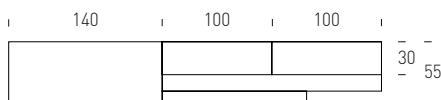
DESIGNBOOK Composizioni Contenimento

Il prezzo dei componenti si intende cadauno.
I prezzi sono calcolati con cassette con estrazione parziale, maniglia push-pull e apertura ribalte con pistone.

Finitura base
Laccato Opaco

Finiture catalogo

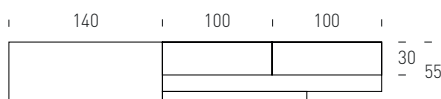
Composizione People #89 - COP071



	L	H	P	CODICI
4 boiserie Folding legno	100	30	4.5	46V6C
2 mensole vetro per boiserie	100	1.2	28	46XCZ
2 mensole vetro retroilluminate per boiserie	100	1.2	28	46XCY
1 consolle Elle	200	35	45	46L0N4
1 retroilluminazione LED per boiserie	200			4609NY
2 moduli a giorno	100	30	23	5P03C
2 moduli cassetto	140	30	55	5P33HX
totale	340	187	55	COP071

292	757
231	-
-	430
881	881
-	202
544	642
779	1.083
6.219	7.023

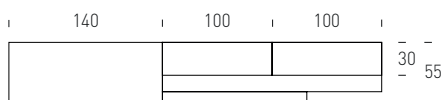
Composizione People #90 - COP072



	L	H	P	CODICI
4 boiserie Standard legno	100	30	4.5	46Y6C
2 mensole metallo per boiserie	100	0.3	23	46XCX
1 consolle Elle	200	35	45	46L0N4
1 retroilluminazione LED per boiserie	200			4609NY
2 moduli a giorno	100	30	23	5P03C
2 moduli cassetto	140	30	55	5P33HX
totale	340	187	55	COP072

155	289
165	618
881	881
-	202
544	544
779	779
4.839	5.745

Composizione People #91 - COP073



	L	H	P	CODICI
4 boiserie Standard legno	100	30	4.5	46Y6C
2 mensole metallo per boiserie	100	0.3	23	46XCX
1 consolle Elle	200	35	45	46L0N4
1 retroilluminazione LED per boiserie	200			4609NY
2 moduli a giorno	100	30	23	5P03C
2 moduli cassetto	140	30	55	5P33HX
totale	340	187	55	COP073

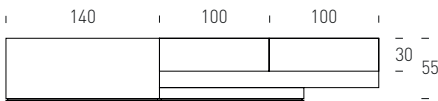
155	289
165	618
881	881
-	202
544	642
779	779
4.839	5.941

Il prezzo dei componenti si intende cadauno.
I prezzi sono calcolati con cassetti con estrazione parziale, maniglia push-pull e apertura ribalte con pistone.

Finitura base Materico Finiture catalogo

Composizione Spazio #92 - COP081

Finitura base moduli a giorno: Laccato Opaco

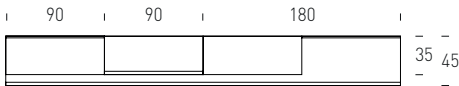


	L	H	P	CODICI
3 moduli a giorno	90	30	35	4CP39
4 moduli cassetto	90	40	45	4F249
2 moduli ribalta	90	30	35	4H539
1 modulo ribalta	90	30	35	4C539
1 top legno	360	1.4	45	464B4
totale	360	142	45	COS081

536	536
374	626
347	494
347	494
230	444
4.375	6.038

Composizione Spazio #93 - COS082

Finitura base moduli a giorno: Laccato Opaco. Top: Vetro Laccato

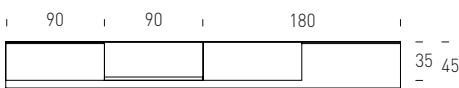


	L	H	P	CODICI
3 moduli a giorno	90	30	35	4CP39
4 moduli cassetto	90	40	45	4F249
2 moduli ribalta	90	30	35	4H539
1 modulo ribalta	90	30	35	4C539
2 top Composti	180	0.4	45	465L4X
totale	360	142	45	COS082

536	536
374	450
347	418
347	418
381	656
4.907	5.974

Composizione Spazio #94 - COS083

Finitura base moduli a giorno: Laccato Opaco



	L	H	P	CODICI
3 moduli a giorno	90	30	35	4CP39
4 moduli cassetto	90	40	45	4F249
2 moduli ribalta	90	30	35	4H539
1 modulo ribalta	90	30	35	4C539
1 top legno	360	1.4	45	464B4
totale	360	142	45	COS083

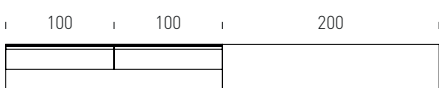
536	633
374	626
347	494
347	494
230	444
4.375	6.329

DESIGNBOOK Composizioni Contenimento

Il prezzo dei componenti si intende cadauno.
I prezzi sono calcolati con cassetti con estrazione parziale, maniglia push-pull e apertura ribalte con pistone.

Finitura base Materico Finiture catalogo

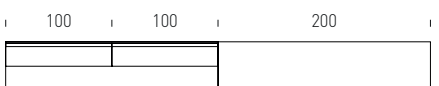
Composizione Spazio #95 - COS091
Finitura base boiserie Folding e moduli a giorno: Laccato Opaco



	L	H	P	CODICI
- 2 boiserie Folding legno	100	90	4.5	46VCC
- 4 mensole legno per boiserie	100	1.4	28	46EC1X
- 1 modulo a giorno	100	40	45	4CQ4C
- 3 moduli cassetto	100	40	45	4H24CX
- 2 top legno	200	1.4	45	464N4
totale	400	160	45	COS091

363	997
121	152
684	684
481	684
160	205
3.657	4.480

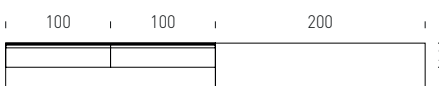
Composizione Spazio #96 - COS092
Finitura base mensole metallo e moduli a giorno: Laccato Opaco



	L	H	P	CODICI
- 6 boiserie Standard legno	100	30	4.5	46Y6C
- 4 mensole metallo per boiserie	100	0.3	23	46XCX
- 1 modulo a giorno	100	40	45	4CQ4C
- 3 moduli cassetto	100	40	45	4H24CX
- 2 top legno	200	1.4	45	464N4
totale	400	160	45	COS092

155	289
165	618
684	808
481	579
160	205
4.037	6.597

Composizione Spazio #97 - COS093
Finitura base mensole metallo e moduli a giorno: Laccato Opaco. Top: Vetro Laccato



	L	H	P	CODICI
- 6 boiserie Standard legno	100	30	4.5	46Y6C
- 4 mensole metallo per boiserie	100	0.3	23	46XCX
- 1 modulo a giorno	100	40	45	4CQ4C
- 3 moduli cassetto	100	40	45	4H24CX
- 2 top Composti	200	0.4	45	465N4X
totale	400	160	45	COS093

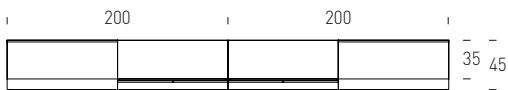
155	289
165	618
684	808
481	805
396	682
4.509	8.229

Il prezzo dei componenti si intende cadauno.
I prezzi sono calcolati con cassetti con estrazione parziale, maniglia push-pull e apertura ribalte con pistone.

Finitura base
Laccato Opaco

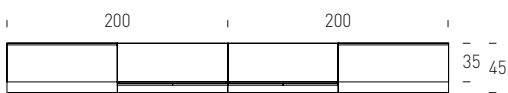
Finiture catalogo

Composizione People #98 - COP101



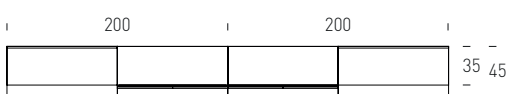
	L	H	P	CODICI		
2 boiserie Folding legno	100	50	4.5	46V6C	247	757
2 boiserie Standard vetro	200	30	4.7	46Z6P	473	340
2 mensole legno per boiserie	100	1.4	28	46EC1X	152	152
4 moduli cassetto	100	30	45	5P23CX	578	578
2 moduli battente	100	50	35	5PE5C	739	739
totale	400	180	45	COP101	5.624	5.624

Composizione People #99 - COP102



	L	H	P	CODICI		
2 boiserie Folding legno	100	50	4.5	46V6C	292	757
2 boiserie Standard legno	200	30	4.5	46Y6P	267	499
2 mensole legno per boiserie	100	1.4	28	46EC1X	152	152
4 moduli cassetto	100	30	45	5P23CX	578	735
2 moduli battente	100	50	35	5PE5C	739	739
totale	400	180	45	COP102	5.352	5.980

Composizione People #100 - COP103

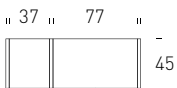


	L	H	P	CODICI		
2 boiserie Folding legno	100	50	4.5	46V6C	292	292
2 boiserie Standard legno	200	30	4.5	46Y6P	267	267
2 mensole legno per boiserie	100	1.4	28	46EC1X	152	152
4 moduli cassetto	100	30	45	5P23CX	578	578
2 moduli battente	100	50	35	5PE5C	739	873
totale	400	180	45	COP103	5.352	5.620

Il prezzo dei componenti si intende cadauno.
I prezzi sono calcolati con cassette con estrazione parziale, maniglia push-pull e apertura ribalte con pistone.

Finiture catalogo

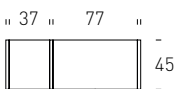
Composizione #101 - IOT011



L	H	P	CODICI
123	243	45	IOT011

3.981

Composizione #102 - IOT012



L	H	P	CODICI
123	243	45	IOT012

4.136

Composizione #103 - IOT013



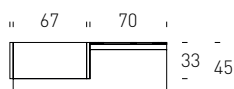
L	H	P	CODICI
123	243	45	IOT013

4.237

Il prezzo dei componenti si intende cadauno.
I prezzi sono calcolati con cassetti con estrazione parziale, maniglia push-pull e apertura ribalte con pistone.

Finiture catalogo

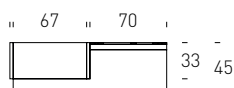
Composizione #104 - IOT021



L	H	P	CODICI
143	243	45	IOT021

3.708

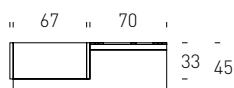

Composizione #105 - IOT022



L	H	P	CODICI
143	243	45	IOT022

3.065

Composizione #106 - IOT023




L	H	P	CODICI
143	243	45	IOT023

3.065

Il prezzo dei componenti si intende cadauno.
I prezzi sono calcolati con cassetti con estrazione parziale, maniglia push-pull e apertura ribalte con pistone.

Finiture catalogo


Composizione #107 - IOT031



L	H	P	CODICI
163	233	45	IOT031

3.808

Composizione #108 - IOT032



L	H	P	CODICI
163	233	45	IOT032

3.778

Composizione #109 - IOT033



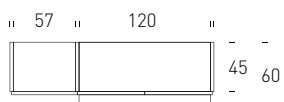

L	H	P	CODICI
163	233	45	IOT033

3.685

Il prezzo dei componenti si intende cadauno.
I prezzi sono calcolati con cassetti con estrazione parziale, maniglia push-pull e apertura ribalte con pistone.

Finiture catalogo

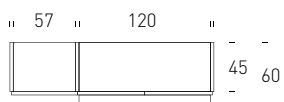
Composizione #110 - IOT041



L	H	P	CODICI
186	263	60	IOT041

4.789

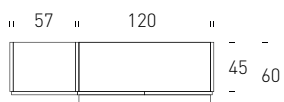
Composizione #111 - IOT042



L	H	P	CODICI
186	263	60	IOT042

4.086

Composizione #112 - IOT043



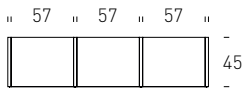
L	H	P	CODICI
186	263	60	IOT043

3.869

Il prezzo dei componenti si intende cadauno.
I prezzi sono calcolati con cassetti con estrazione parziale, maniglia push-pull e apertura ribalte con pistone.

Finiture catalogo

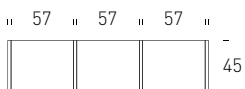

Composizione #113 - IOT051



L	H	P	CODICI
183	263	45	IOT051

3.641

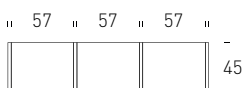
Composizione #114 - IOT052



L	H	P	CODICI
183	263	45	IOT052

4.149

Composizione #115 - IOT053



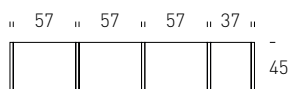
L	H	P	CODICI
183	263	45	IOT053

4.372

Il prezzo dei componenti si intende cadauno.
I prezzi sono calcolati con cassetti con estrazione parziale, maniglia push-pull e apertura ribalte con pistone.

Finiture catalogo

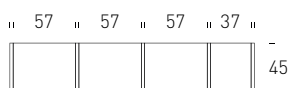
Composizione #116 - IOT061



L	H	P	CODICI
223	243	45	IOT061

5.514

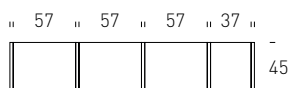
Composizione #117 - IOT062



L	H	P	CODICI
223	243	45	IOT062

5.590

Composizione #118 - IOT063



L	H	P	CODICI
223	243	45	IOT063

5.996

Il prezzo dei componenti si intende cadauno.
I prezzi sono calcolati con cassetti con estrazione parziale, maniglia push-pull e apertura ribalte con pistone.

Finiture catalogo

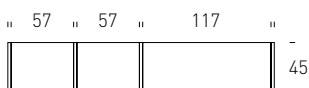
Composizione #119 - IOT071



L	H	P	CODICI
243	253	45	IOT071

6.231

Composizione #120 - IOT072



L	H	P	CODICI
243	253	45	IOT072

6.253

Composizione #121 - IOT073




L	H	P	CODICI
243	253	45	IOT073

6.836

Il prezzo dei componenti si intende cadauno.
I prezzi sono calcolati con cassetti con estrazione parziale, maniglia push-pull e apertura ribalte con pistone.

Finiture catalogo


Composizione #122 - IOT081



L	H	P	CODICI
243	253	45	IOT081

6.377


Composizione #123 - IOT082



L	H	P	CODICI
243	253	45	IOT082

6.065

Composizione #124 - IOT083



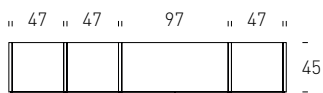
L	H	P	CODICI
243	253	45	IOT083

6.757

Il prezzo dei componenti si intende cadauno.
I prezzi sono calcolati con cassetti con estrazione parziale, maniglia push-pull e apertura ribalte con pistone.

Finiture catalogo

Composizione #125 - IOT091



L	H	P	CODICI
253	263	45	IOT091

6.074

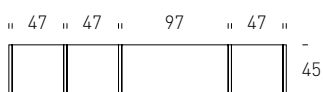
Composizione #126 - IOT092



L	H	P	CODICI
253	263	45	IOT092

6.841

Composizione #127 - IOT093



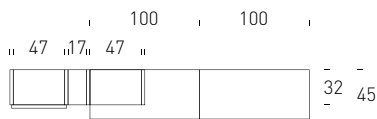

L	H	P	CODICI
253	263	45	IOT093

6.689

Il prezzo dei componenti si intende cadauno.
I prezzi sono calcolati con cassetti con estrazione parziale, maniglia push-pull e apertura ribalte con pistone.

Finiture catalogo

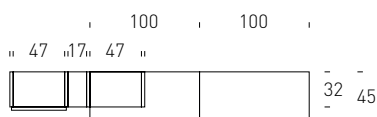
Composizione #128 - IOT101



L	H	P	CODICI
273	233	45	IOT101

5.412

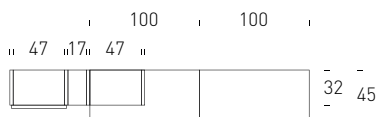
Composizione #129 - IOT102



L	H	P	CODICI
273	233	45	IOT102

4.314

Composizione #130 - IOT103

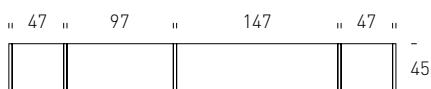


L	H	P	CODICI
273	233	45	IOT103

4.540

Il prezzo dei componenti si intende cadauno.
I prezzi sono calcolati con cassette con estrazione parziale, maniglia push-pull e apertura ribalte con pistone.

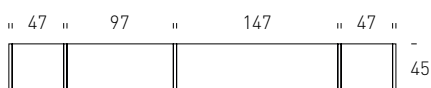
Composizione #131 - TOT011



L	H	P	CODICI
353	243	45	TOT011

8.792

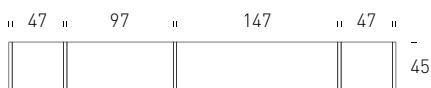

Composizione #132 - TOT012



L	H	P	CODICI
353	243	45	TOT012

8.577

Composizione #133 - TOT013



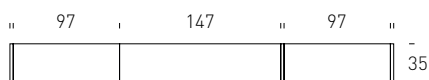
L	H	P	CODICI
353	243	45	TOT013

8.577

Il prezzo dei componenti si intende cadauno.
I prezzi sono calcolati con cassette con estrazione parziale, maniglia push-pull e apertura ribalte con pistone.

Finiture catalogo

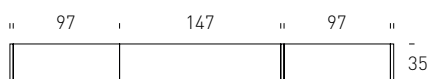
Composizione #134 - TOT021



L	H	P	CODICI
353	183	35	TOT021

8.069

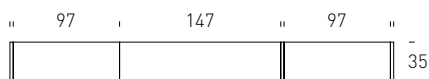
Composizione #135 - TOT022



L	H	P	CODICI
353	183	35	TOT022

8.498

Composizione #136 - TOT023




L	H	P	CODICI
353	183	35	TOT023

8.069

Il prezzo dei componenti si intende cadauno.
I prezzi sono calcolati con cassette con estrazione parziale, maniglia push-pull e apertura ribalte con pistone.

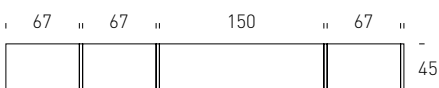
Composizione #137 - TOT031



L	H	P	CODICI
357	243	45	TOT031

9.257

Composizione #138 - TOT032



L	H	P	CODICI
357	243	45	TOT032

9.945

Composizione #139 - TOT033



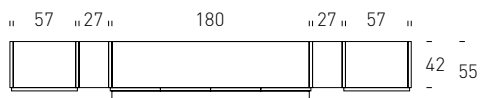
L	H	P	CODICI
357	243	45	TOT033

8.786

Il prezzo dei componenti si intende cadauno.
I prezzi sono calcolati con cassette con estrazione parziale, maniglia push-pull e apertura ribalte con pistone.

Finiture catalogo

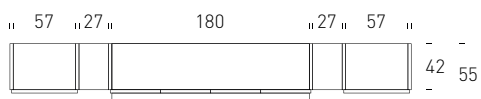

Composizione #140 - TOT041



L	H	P	CODICI
366	263	55	TOT041

8.342

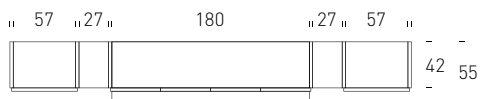
Composizione #141 - TOT042



L	H	P	CODICI
366	263	55	TOT042

9.888

Composizione #142 - TOT043

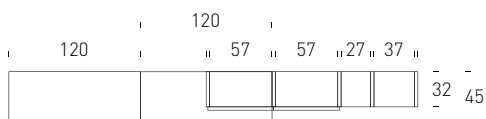


L	H	P	CODICI
366	263	55	TOT043

9.026

Il prezzo dei componenti si intende cadauno.
I prezzi sono calcolati con cassette con estrazione parziale, maniglia push-pull e apertura ribalte con pistone.

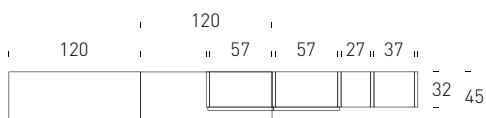

Composizione #143 - TOT051



L	H	P	CODICI
373	263	45	TOT051

6.780

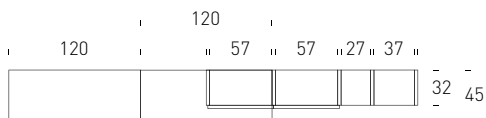
Composizione #144 - TOT052



L	H	P	CODICI
373	263	45	TOT052

6.515

Composizione #145 - TOT053



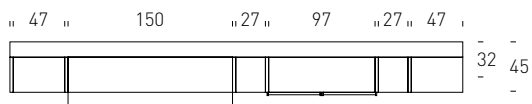
L	H	P	CODICI
373	263	45	TOT053

6.305

Il prezzo dei componenti si intende cadauno.
I prezzi sono calcolati con cassetti con estrazione parziale, maniglia push-pull e apertura ribalte con pistone.

Finiture catalogo

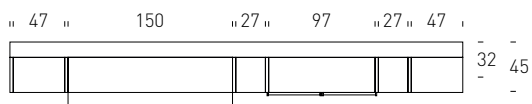

Composizione #146 - TOT061



L	H	P	CODICI
413	203	45	TOT061

10.857

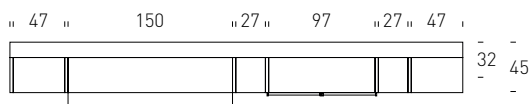

Composizione #147 - TOT062



L	H	P	CODICI
413	203	45	TOT062

8.798

Composizione #148 - TOT063

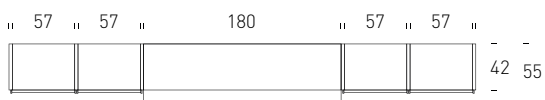


L	H	P	CODICI
413	203	45	TOT063

9.346

Il prezzo dei componenti si intende cadauno.
I prezzi sono calcolati con cassette con estrazione parziale, maniglia push-pull e apertura ribalte con pistone.

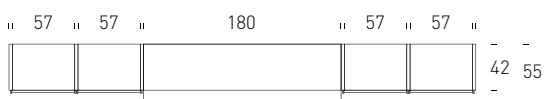

Composizione #149 - TOT071



L	H	P	CODICI
426	243	55	TOT071

13.309

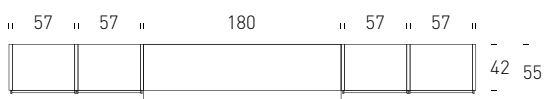

Composizione #150 - TOT072



L	H	P	CODICI
426	243	55	TOT072

12.150

Composizione #151 - TOT073



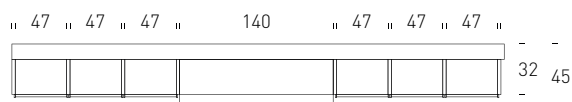
L	H	P	CODICI
426	243	55	TOT073

13.042

Il prezzo dei componenti si intende cadauno.
I prezzi sono calcolati con cassette con estrazione parziale, maniglia push-pull e apertura ribalte con pistone.

Finiture catalogo

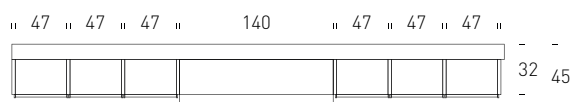

Composizione #152 - TOT081



L	H	P	CODICI
446	243	45	TOT081

13.528

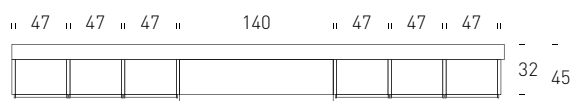

Composizione #153 - TOT082



L	H	P	CODICI
446	243	45	TOT082

13.225

Composizione #154 - TOT083



L	H	P	CODICI
446	243	45	TOT083

13.225

Il prezzo dei componenti si intende cadauno.
I prezzi sono calcolati con cassette con estrazione parziale, maniglia push-pull e apertura ribalte con pistone.

Finiture catalogo


Composizione #155 - TOT091



L	H	P	CODICI
457	243	32	TOT091

11.354


Composizione #156 - TOT092



L	H	P	CODICI
457	243	32	TOT092

9.485

Composizione #157 - TOT093



L	H	P	CODICI
457	243	32	TOT093

9.485

Il prezzo dei componenti si intende cadauno.
I prezzi sono calcolati con cassetti con estrazione parziale, maniglia push-pull e apertura ribalte con pistone.

Composizione #158 - TOT101



L	H	P	CODICI
487	203	32	TOT101

9.407


Composizione #159 - TOT102



L	H	P	CODICI
487	203	32	TOT102

8.617

Composizione #160 - TOT103



L	H	P	CODICI
487	203	32	TOT103

9.617

MAGGIORAZIONE OTTONE ANTICATO | Calcolo del prezzo

La finitura Ottone Anticato è da considerarsi una variante delle Finiture Metallo, pertanto le maggiorazioni sotto riportate vanno aggiunte al prezzo o alla maggiorazione del prodotto nella versione Finiture Metallo.

Spazioteca e Spazio	Spazio, maniglia Y corta	LS0A49	€ 43
	Spazio, maniglia Y lunga	LS0A50	€ 43
	Grafico, basamento	LS0A46	€ 95
Boiserie e mensole	Boiserie e People, distanziali	LS0A48	€ 71
	Mensole Metallo per boiserie	LS0A47	€ 118

PERSONALIZZAZIONI

		Prezzo
Aperture		
Fare riferimento alle pagine dei vari modelli per verificare se le personalizzazioni di seguito riportate sono previste.		
Per il calcolo del prezzo preghiamo di fare riferimento alla sezione "Maggiorazione Ottone Anticato" del presente listino.		
Spazio: maniglia Y corta Finiture Metallo - maniglia S Cuoio	LSX4	30
Spazio: maniglia Y lunga Laccato Opaco - Laccato Lucido	LSX3	37
Spazio: maniglia Y lunga Finiture Metallo - maniglia M/L Cuoio	LSX5	70
Estrazione totale su frontale cassetto singolo	LSX6	34
Apertura ribalta verso il basso con cavetto su frontali L da 30 a 90 cm	LSX1	34
Apertura ribalta verso il basso con cavetto su frontali L da 100 a 180 cm	LSX2	61

AVVERTENZE

Le caratteristiche e le informazioni tecniche contenute nel presente listino sono redatte in ottemperanza alla legge n.126 del 10 aprile 1991 "Norme per l'informazione del consumatore" e del decreto n.101 dell'8 febbraio 1997 "Regolamento d'attuazione".

I pannelli con cui realizziamo i nostri mobili sono certificati FSC® e Carb2, secondo le normative vigenti. Chiedi i nostri mobili certificati FSC®.

Le essenze sono eseguite con tinta e fondo con polimerizzazione ultravioletta con finitura acrilica oppure ad olio.

Le finiture laccate opache sono eseguite con una verniciatura all'acqua.

Le finiture lucide spazzolate sono eseguite con verniciatura poliuretanica, successivamente lucidata e spazzolata.

Le essenze legnose e le lacche se esposte alla luce solare subiscono una naturale variazione di colore.

La pulizia dei materiali va effettuata esclusivamente con un panno umido e detergenti neutri, asciugando subito con un panno morbido.

E' vietato l'utilizzo di prodotti alcalini, solventi e abrasivi.

I prodotti non sono adatti ad uso esterno.

In caso di spostamento del mobile sollevarlo adeguatamente.

Le superfici per lungo tempo a contatto con acqua o altri liquidi possono subire danni.

Il contatto con corpi caldi può danneggiare il prodotto.

La marcatura CE apposta su ogni accessorio elettrico ne attesta la conformità alle direttive CEE e la certificazione CEI ne garantisce la sicurezza.

L'installazione deve essere effettuata da personale qualificato seguendo le istruzioni riportate nello schema che accompagna ogni prodotto.

Alla fine della sua utilizzazione, il mobile o i suoi componenti devono essere conferiti ai sistemi pubblici di smaltimento rifiuti.

Pianca S.p.A. declina ogni responsabilità derivante da un utilizzo improprio dei propri prodotti.

Le operazioni di montaggio devono essere effettuate da personale qualificato e la responsabilità è totalmente a carico del cliente, il quale deve valutare le caratteristiche strutturali di parete e/o soffitto ed utilizzare i sistemi di montaggio più idonei. In alcune situazioni, pertanto, la ferramenta in dotazione potrebbe risultare inadeguata.

Per le lavorazioni e le combinazioni di finitura non espressamente riportate nel presente listino, vi preghiamo cortesemente di contattare i ns. uffici, i quali si riserveranno di volta in volta di valutare la richiesta, compatibilmente con le caratteristiche tecniche ed estetiche del prodotto, e di quantificarne la realizzazione.

Trattandosi di prodotti naturali oppure di materiali derivati da processi di galvanizzazione o cottura, la tonalità e le caratteristiche estetiche di essenze, pietre, marmi, tessuti, pelli, metalli e ceramica potrebbero lievemente differire da quelle presentate nel nostro campionario materiali, entro limiti tollerabili. Per lo stesso motivo, non riusciamo a garantire le stesse caratteristiche estetiche e la stessa tonalità su prodotti ordinati in tempi diversi.

PORTATE

Riepilogo portate

I dati riportati in tabella si riferiscono alla portata massima uniformemente distribuita e sono da considerarsi indicativi e non vincolanti. Le attaccaglie nei moduli devono essere regolate correttamente in altezza affinché il carico venga distribuito uniformemente.

Moduli pensili a muro (kg)

H/L	30	40	50	60	70	80	90	100	120	140	150	160	180	210	240
20	10	10	10	10	10	10	10	15	15	15	15	15	15	15	15
25	15	15	15	15	15	15	15	25	25	25	25	25	30	30	30
30	15	15	15	15	15	15	15	25	25	25	25	25	30	30	30
40	15	15	15	15	15	15	15	25	25	25	25	25	30	30	30
50	15	15	15	15	15	15		25	25	25	25	25	30		
60	15	15	15	15	15	15	15	25	25	25	25	25	30	30	30
70	15	15	15	15				25	25		25	25	30	30	
75	15	15	15	15	15	15	15	25	25	25	25	25	30	30	
80	15	15	15	15	15	15	15	25	25	25	25	25	30	30	
90	15	15	15	15											
100	15	15	15	15	15	15	15	25	25						
120	15	15	15	15		15		25	25						
140	15	15	15	15											
150	15	15	15	15											
160	15	15	15	15											
180	15	15	15	15											
210	15	15	15	15											

Interno cassetti (kg)

L	
30	10
40	10
50	10
60	8
70	8
80	8
90	7
100	7
120	7
140	7
150	7
160	7
180	7

Ripiani legno o vetro: Kg 5 al metro lineare uniformemente distribuiti

Mensole Sp 1.4 P 28: Kg 5 al metro lineare uniformemente distribuiti

Mensole Sp 3/5 P 28: Kg 20 al metro lineare uniformemente distribuiti

Mensole vetro Sp 1.2 P 28: Kg 4 al metro lineare uniformemente distribuiti

Mensole metallo Sp 0.3 P 28: Kg 2 al metro lineare uniformemente distribuiti

Consolle Elle H 35 P 45-55: Kg 20 al metro lineare uniformemente distribuiti

Pianali H 10 P 55: Kg 10 al metro lineare uniformemente distribuiti

CONDIZIONI GENERALI DI VENDITA

Le Condizioni Generali di seguito riportate si applicano a tutte le forniture oggetto di Ordine e/o di Contratto, laddove non espressamente derogate nei singoli Ordini e/o Contratti. Pertanto eventuali previsioni che differiscano dalle presenti condizioni generali saranno vincolanti per Pianca S.p.A. soltanto se accettate per iscritto. L'evasione dell'Ordine rappresenta integrale accettazione delle presenti Condizioni Generali, nonché delle condizioni particolari indicate nell'Ordine. Nel caso di differenze, anche di prezzo, fra quanto indicato nella conferma d'Ordine ed il Listino, prevarrà il contenuto della prima.

1. Generalità - Efficacia delle condizioni generali di vendita

Le presenti condizioni generali disciplinano i rapporti contrattuali di Pianca S.p.A. con la propria clientela e, anche se non espressamente richiamate nei singoli ordini e nelle conferme d'ordine di acquisto dei prodotti commercializzati, ne costituiscono parte integrante di ogni Ordine. Eventuali disposizioni in deroga a quanto ivi previsto, oltre alle eventuali condizioni particolari, avranno efficacia solo se espressamente accettate per iscritto dalle parti.

2. Listino - Conformità del prodotto

Le parti concordano che l'ultimo listino, predisposto ed inviato alla clientela da Pianca S.p.A., sostituisce integralmente ed annulla i precedenti listini consegnati. La conformità dei prodotti e delle sue caratteristiche ad eventuali campioni e/o illustrazioni presenti nei listini, nei cataloghi e, in genere, nel materiale pubblicitario inviato ai Clienti, devono intendersi puramente indicativi. In particolare, tonalità, lucentezza/opacità ed aspetto estetico dei prodotti, possono presentare difformità rispetto alle immagini presenti nei listini, nei cataloghi, o comunque in generale nel materiale pubblicitario e/o ai campioni. Infatti luce, vapori ed altri fattori dell'ambiente possono determinare variazioni di colore e/o di tonalità del prodotto, tali da non permettere la perfetta corrispondenza rispetto alle illustrazioni presenti nel materiale pubblicitario di cui sopra. Nel caso di completamenti di ordini in parte già evasi o nel caso di ordini successivi, è possibile che i prodotti presentino differenze di tonalità, lucentezza/opacità e/o comunque differenze estetiche rispetto a quelli già consegnati. Tali fattispecie non potranno costituire motivo di contestazione, in quanto tali differenze rientrano nelle caratteristiche specifiche del prodotto e devono intendersi accettate. In ogni caso, le differenze estetiche e/o di tonalità dei prodotti non possono costituire motivo di contestazioni da parte dell'acquirente.

3. Modifiche ai prodotti

Pianca S.p.A. si riserva, in qualsiasi momento, il diritto di apportare ai propri prodotti le migliorie e modifiche, anche estetiche, ritenute opportune e necessarie pur senza alterare la funzionalità degli stessi, senza preavviso alcuno. In tali ipotesi, il Cliente non potrà sollevare contestazioni, né richiedere la risoluzione di eventuali ordini in corso, né può pretendere indennizzi o riduzioni sul prezzo. Le immagini e i disegni riportati nei listini sono puramente indicativi.

4. Ordini

Gli ordini, anche negoziati o proposti, che pervengono a Pianca S.p.A., devono intendersi come proposta contrattuale del Cliente e, pertanto, sono vincolanti per il Venditore solo se da quest'ultima espressamente accettati o ulteriormente confermati dal Cliente nel caso in cui il Venditore abbia apportato modifiche all'ordine ricevuto. Pianca S.p.A. si riserva comunque la facoltà di accettare o rifiutare qualsiasi ordine. L'ordine di acquisto deve essere effettuato per iscritto e deve essere completo in ogni sua parte, nonché contenere tutti gli elementi necessari per la corretta individuazione della merce ordinata. In caso di accettazione, gli ordini si intendono sempre assunti salvo disponibilità e non possono essere modificati dal Cliente. Pianca S.p.A. non è in alcun modo responsabile per la temporanea o definitiva indisponibilità di uno o più prodotti. Eventuali richieste di variazione agli ordini dovranno pervenire a Pianca S.p.A., in forma scritta, entro 5 (cinque) giorni dal ricevimento dell'ordine ed il venditore, previa verifica di fattibilità, potrà comunicare al Cliente entro ulteriori 5 (cinque) giorni l'accettazione della variazione. In caso di accettazione, il nuovo prezzo, le modalità di pagamento o le nuove date di consegna verranno fissate da Pianca S.p.A.

5. Annullamento dell'ordine confermato

In caso di annullamento dell'ordine, per qualsiasi motivo o ragione da parte del Cliente, quest'ultimo sarà tenuto a corrispondere integralmente a Pianca S.p.A. la somma pari al valore dell'ordine. È fatta salva la possibilità per Pianca S.p.A. di richiedere la risoluzione del contratto nell'ipotesi prevista dall'art. 1467 c.c.

6. Prezzi e pagamenti

I prezzi dei prodotti, laddove non specificati sono, salvo diversi accordi, quelli indicati nel listino in vigore alla data della spedizione (IVA esclusa), FCA Pianca S.p.A. (Incoterms® 2020).

Il Cliente si impegna a rispettare, per le vendite che andrà ad effettuare on line attraverso i propri siti, i prezzi minimi (c.d. Minimum Advertised Price) indicati o concordati da Pianca S.p.A. e, se non ne è a conoscenza, dovrà richiederli a quest'ultima. I pagamenti devono essere effettuati nel termine e nei modi stabiliti nella conferma d'ordine, versando l'importo pattuito, detratta la somma eventualmente già versata a titolo di acconto, direttamente a Pianca S.p.A., ovvero ai suoi incaricati muniti di delega ad incassare. Eventuali assegni, effetti cambiari devono intendersi comunque accettati salvo buon fine e non costituiranno mai novazione del rapporto contrattuale. L'inadempimento o il ritardato adempimento alle obbligazioni di pagamento assunte darà facoltà a Pianca S.p.A. di ritenere il Cliente decaduto da ogni beneficio del termine eventualmente pattuito, di so spendere ogni ulteriore fornitura di merce, anche se relativa ad altre proposte d'ordine e di annullare qualsiasi altra commissione in corso, nonché di pretendere il pagamento immediato degli ordini in corso e di ogni altra fattura in scadenza, salvo in ogni caso il diritto al risarcimento del maggior danno. Il ritardo nel pagamento farà maturare gli interessi di mora sulle somme dovute al tasso previsto ex art. 5 del D.Lgs. n. 231/2002. Le parti convengono che, in caso di mancato o ritardato adempimento da parte del Cliente, quest'ultimo è tenuto a corrispondere a Pianca S.p.A., a titolo di penale, la somma di € 150,00 (Euro Centocinquanta/00) per ogni giorno di ritardo a decorrere dal termine stabilito. Nel caso siano concesse condizioni di pagamento dilazionate, ai sensi dell'art. 1523 e segg. c.c., la proprietà dei beni rimane in capo a Pianca S.p.A. sino a totale pagamento del prezzo convenuto.

7. Difficoltà economiche dell'acquirente

Qualora Pianca S.p.A. venga a conoscenza, dopo la conferma dell'ordine, di atti pregiudizievoli a carico del Cliente (es. protesti, sequestri, pignoramenti) o di condizioni di difficoltà economica, essa si riserva la facoltà di sospendere il contratto esigendo, per il suo adempimento, specifiche particolari garanzie oppure, salvo in ogni caso la possibilità di risolvere il contratto ex art. 1456 c.c.

8. Consegna

Salvo diverso accordo, le consegne vengono effettuate FCA Pianca S.p.A. (Incoterms® 2020), la quale si impegna a mettere a disposizione la merce ai fini del suo caricamento. In ogni caso, qualora fosse stato convenuto che il trasporto, o parte di esso, avvenga a cura di Pianca S.p.A., i relativi rischi passano al Cliente con la consegna della merce al primo trasportatore. È sempre onere del Cliente far valere nei confronti del trasportatore e per conoscenza a Pianca S.p.A., le ragioni in caso di ammanco, avaria, ritardi, ecc.

Il termine di consegna indicato alla conferma d'ordine non potrà mai ritenersi essenziale, dovendosi infatti intendere meramente indicativo; pertanto Pianca S.p.A. non assume alcun impegno o rispetto dello stesso e in nessun caso il Cliente potrà rifiutare la fornitura per ritardi di consegna. Nessuna contestazione, peraltro, potrà essere sollevata dal predetto, che risulti essere in mora con i pagamenti, ai sensi di quanto previsto dall'art. 1462 c.c.. Eventuali ritardi delle consegne, rispetto alle date indicate nell'Ordine e/o diversamente pattuite, non potranno dar luogo in ogni caso a risarcimento dei danni o alla risoluzione, anche parziale, del contratto. Ogni richiesta di variazione del termine di consegna dovrà essere effettuata dal Cliente per iscritto, ed eventualmente approvata da Pianca S.p.A.. Tuttavia, il pagamento del prezzo dovrà comunque avvenire alla data di consegna inizialmente concordata maggiorata del costo di stoccaggio del materiale che verrà comunicato. Qualora il Cliente rifiuti la consegna della merce dovrà provvedere, a sua cura e spese, a ritirare i prodotti oggetto del contratto entro 10 (dieci) giorni dal ricevimento di apposito invito, fermo l'obbligo di provvedere al pagamento del prezzo. Trascorso il termine assegnato da Pianca S.p.A., la stessa sarà liberata da ogni responsabilità per i danni che direttamente o indirettamente potrebbero derivare dalla giacenza della merce sia nei propri magazzini che in quelli dei trasportatori.

CONDIZIONI GENERALI DI VENDITA

9. Spedizioni e verifiche

L'obbligo di consegna della merce si considera adempiuto al momento della consegna al vettore. La merce, anche se venduta franco destino, viaggia a rischio e pericolo del Cliente e, pertanto, ogni azione di rivalsa o risarcitoria del danno per avarie, ammanchi o altro, deve essere esercitata nei confronti del vettore. Il destinatario deve quindi verificare il numero dei colli e lo stato degli imballaggi prima del ritiro della merce ed effettuare direttamente al vettore le dovute riserve per mancanze o avarie, delle quali comunque non potrà mai rispondere Pianca S.p.A.. Il Cliente deve altresì verificare il packing list entro e non oltre 3 (tre) giorni dalla consegna del materiale. Decorso tale termine senza alcuna contestazione, la stessa deve intendersi definitivamente accettata. Le riserve di controllo poste nel documento di trasporto devono obbligatoriamente essere specifiche, non si accettano riserve generiche. In ogni caso il Cliente ha la facoltà, a sue cura e responsabilità, di effettuare eventuali verifiche sui prodotti consegnati, al fine di accertarne la corrispondenza degli stessi con quanto ordinato. Tale verifica deve avvenire al più tardi entro 3 (tre) giorni dalla consegna. Qualora l'acquirente, all'esito di opportuni accertamenti, dovesse verificare una mancata corrispondenza del prodotto rispetto a quanto ordinato, lo stesso ha l'onere di comunicare per iscritto a Pianca S.p.A., le eventuali difformità entro e non oltre 7 (sette) giorni dalla scoperta. Decorso il termine di cui sopra senza che l'acquirente abbia denunciato a Pianca S.p.A. le difformità del prodotto, lo stesso deve intendersi definitivamente accettato così come consegnato. La responsabilità del vettore decade dal momento in cui la merce viene movimentata da terze parti — art. 17.4-lett. C (Convenzione CMR).

10. Reclami

La merce deve essere verificata e controllata, in relazione alla sua conformità rispetto l'ordine evaso, al momento dell'arrivo al Cliente. Eventuali denunce e reclami per vizi e difetti apparenti delle forniture eseguite per trasporti nazionali ed internazionali dovranno pervenire per iscritto a Pianca S.p.A. unitamente a fotografie del danno riscontrato entro e non oltre 7 (sette) giorni dal ricevimento della merce. In tutti gli altri casi, i vizi e difetti dovranno essere denunciati entro e non oltre 7 (sette) giorni dalla scoperta, mediante le medesime modalità sopra richiamate. Trascorsi i predetti termini, la merce deve essere considerata a tutti gli effetti accettata e Pianca S.p.A. non accetta merce in restituzione se non previa autorizzazione scritta. Nel caso in cui Pianca S.p.A. sostituisca la merce contestata, il Cliente rinuncia a qualsiasi richiesta di risarcimento danni e, la consegna di merce in sostituzione, se venduta a franco destino, verrà effettuata a cura e spese di Pianca S.p.A. solo presso la sede del Cliente. Nessun reclamo relativo alla qualità della merce potrà essere fatto valere, neppure in via di eccezione, se non previo pagamento dell'intero importo risultante a debito del Cliente. I prodotti sono garantiti da Pianca S.p.A. nel rispetto dei termini di legge, con decorrenza dalla data della loro consegna. Vengono fatti salvi differenti accordi tra le parti. Eventuali reclami relativi alle caratteristiche estetiche o qualitative dei prodotti, devono in ogni caso essere segnalate prima del loro utilizzo e/o montaggio. L'avvenuta installazione esclude la possibilità di contestazioni o reclami in ordine alla qualità del prodotto. Pianca S.p.A. non è responsabile per i danni causati nell'installazione del prodotto o per quelli determinati da un errato stoccaggio dello stesso.

11. Diritti di recesso

Pianca S.p.A. ha il diritto di recedere in qualsiasi momento dal Contratto, qualora si verifichi anche solo uno dei seguenti eventi: a) modifiche degli assetti proprietari del Cliente, tali da incidere sulla stabilità economica finanziaria dello stesso e sulla conseguente capacità di far fronte agli accordi in essere; b) mancato puntuale pagamento alle scadenze pattuite tra le Parti, salvo in ogni caso il risarcimento del danno. Le Parti convengono altresì che, ai sensi e per gli effetti dell'art. 1456 c.c., il Contratto si intenderà automaticamente risolto alla data in cui il Cliente: i) sia sottoposto ad una qualsiasi forma di procedura concorsuale; ii) deliberi la propria liquidazione volontaria; iii) sia fatta richiesta di ammissione ad una procedura concorsuale. Pianca S.p.A. ha inoltre il diritto di risolvere il contratto, ex art. 1456 c.c., qualora il Cliente si renda inadempiente, anche solo per violazione di una delle clausole suindicate.

12. Diritto di proprietà

Pianca S.p.A. è titolare esclusivo dei diritti di proprietà intellettuale ed industriale. Il Cliente si obbliga a non compiere alcun atto incompatibile con la titolarità di tali diritti; in particolare, è vietata la pubblicità, con foto o con altri mezzi, della merce fornita senza la preventiva autorizzazione scritta di Pianca S.p.A.

13. Divieto o autorizzazione all'utilizzo del marchio "Pianca"

È fatto divieto assoluto a tutti i Clienti, salvo patto contrario, l'utilizzo del marchio "Pianca". In caso di accertata violazione, Pianca S.p.A. si riserva il diritto di agire giudizialmente per ottenere il riconoscimento dei danni.

14. Tutela dei dati personali

Pianca S.p.A. procederà al trattamento dei dati personali del cliente nel rispetto della normativa tempo per tempo vigente in materia di protezione dei dati personali; essi saranno utilizzati in conformità dei principi previsti al capo II del Regolamento (UE) 679/2016. L'interessato può esercitare i diritti previsti agli artt. 15 - 22 del citato Regolamento contattando il seguente indirizzo di posta elettronica: gdpr@pianca.com.

15. Legge applicabile e Foro competente

Qualora la fornitura di Prodotti Pianca S.p.A. venisse acquistata da un Cliente estero, indipendentemente appartenente all'Unione Europea, il Contratto stipulato tra le Parti ed i rapporti nascenti dallo stesso saranno regolati secondo la Legge della Repubblica Italiana. Per tutte le controversie derivanti dall'esecuzione ed interpretazione dei singoli ordini, oltre che dalle presenti condizioni generali, viene riconosciuta la competenza esclusiva del Foro di Treviso. Eventuali controversie relative all'applicazione, esecuzione, interpretazione e risoluzione del presente contratto saranno devolute alla competenza esclusiva del Tribunale di Treviso, con esclusione di ogni altro Foro.

16. Disposizioni finali

Qualora una disposizione contrattuale prevista nelle presenti condizioni generali risultasse invalida o nulla, tale circostanza non pregiudicherà la validità delle altre disposizioni che rimarranno valide ed efficaci.

PIANCA

Via dei Cappellari, 20
31018 - Gaiarine, Treviso
ITALY

T +39 0434 756911
F +39 0434 75330

info@pinca.com
pianca.com

p.iva IT 01682580269



N.B23DLG1T

Vietata la riproduzione a qualsiasi scopo.
Campione promozionale gratuito non destinato alla vendita.
Escluso iva art.2 comma 3 D.P.R. 633/72 - esonerato da
documento di trasporto art.4 punto 6 D.P.R. 627/78