

Progetti di design

04 - Raffaella Mangiarotti Note Design

PALÙ, EMBRACE

Listino Prezzi 03 Settembre 2021

PIANCA

INDICE

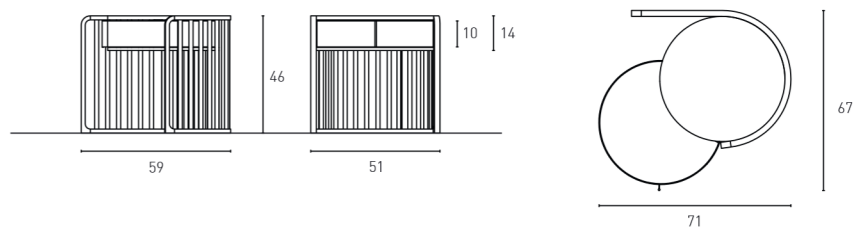
PALÙ	Moduli cassetto	02
	Panca	03
EMBRACE	Letto imbottito	04
	Rivestimenti	05



Struttura Composta dalla cornice perimetrale curvata a vapore e dai fuselli scorniciati, è realizzata in massello di noce Canaletto o in massello di frassino tinto Essenza (Borgogna e Rovere Naturale). L'asimmetria del comodino ne definisce una versione orientata nel verso destro e una nel verso sinistro.

Cassetto Realizzato in Cuoio Rigenerato (Hermes, Moro e Nero) Sp 0.4 cm. La maniglia è integrata al rivestimento ed è caratterizzata da un decoro metallico in ottone lucido.

Apertura L'apertura del cassetto è di tipo girevole, quando è completamente aperto aumenta l'ingombro massimo del comodino a L 71 P 67.

Versione Destra



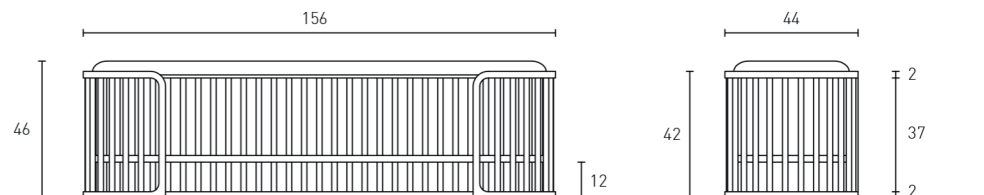
	L	H	P	CODICI	Cuoio Rigenerato
Comodino in massello di frassino in finitura Essenza (Borgogna e Rovere Naturale)					
D 	59	46	51	2V7C6 D/S	1086
Comodino in massello di noce Canaletto					
D 	59	46	51	2V6C6 D/S	1239

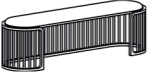
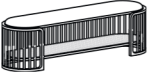
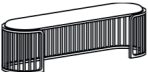
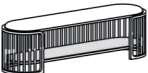
Le immagini del listino rappresentano comodini destri (D). I comodini sinistri (S) si intendono perfettamente speculari.

PALÙ di Raffaella Mangiarotti | Panca

Struttura	Composta dalla cornice perimetrale curvata a vapore e dai fuselli scorniciati, è realizzata in massello di noce Canaletto o in massello di frassino tinto Essenza (Borgogna e Rovere Naturale).
Ripiano	Nella versione dove è previsto, è composto da un telaio in massello di legno curvato, sempre in tinta con la struttura, al quale viene applicata la paglia di Vienna nell'unico colore Naturale, uguale per tutte le finiture della struttura.
Seduta	Struttura interna realizzata con pannelli in multistrato, imbottitura in poliuretano espanso rivestita con prefodera fissa.
Rivestimento	In tessuto, pelle o pelle sintetica non sfoderabile.
Confezione	Tesa e liscia, senza cuciture.

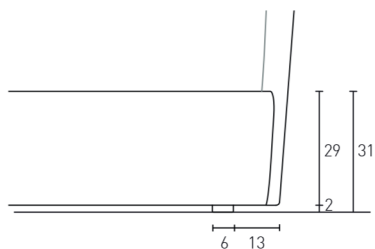
Versione con ripiano



	L	H	P	CODICI	A	B	C	H	P	Q
Panca in massello di frassino in finitura Essenza (Borgogna e Rovere Naturale)										
										
senza ripiano	156	46	44	2V7QJ	1372	1427	1482	1510	1647	1784
										
con ripiano	156	46	44	2V7PJ	2006	2087	2167	2207	2408	2608
Panca in massello di noce Canaletto										
										
senza ripiano	156	46	44	2V6QJ	1759	1830	1900	1935	2111	2287
										
con ripiano	156	46	44	2V6PJ	2419	2516	2613	2661	2903	3145

EMBRACE | Letto imbottito

Caratteristiche	<p>Testiera e sommier: struttura interna realizzata con pannelli in particelle di legno e in massello di legno, imbottitura in poliuretano espanso a densità differenziata, rivestita con prefodera fissa in tessuto accoppiato.</p> <p>Rete: telaio metallico con doghe di legno, per contenitore a filo superiore del giroletto, di tipo base posizionabile su 7 livelli per alloggiare il materasso a diverse altezze. Le reti L 180 e L 193 sono sempre divise, con piede centrale obbligatorio.</p>
Rivestimento	In tessuto, pelle o pelle sintetica sfoderabile.
Limitazioni	Non sono possibili riduzioni a misura. Il rivestimento non è realizzabile nei tessuti Blues, Sinfonia, Soul e Venezia. Nella versione in pelle e con tessuto Jazz, la testiera e il giroletto presentano delle cuciture aggiuntive.
Piedi	In nylon nero, a scomparsa H 2 cm.



Piedi Nylon nero

				A	B	C	H	P	Q
Letto con sommier imbottito	L	P	CODICI						
con rete base									
153x190	163/179	220	WEMR13N	2478	2602	2776	2974	3222	3841
153x200	163/179	230	WEMR33N	2478	2602	2776	2974	3222	3841
160x190	170/186	220	WEMR15N	2478	2602	2776	2974	3222	3841
160x200	170/186	230	WEMR35N	2478	2602	2776	2974	3222	3841
180x200	190/206	230	WEMR37N	2773	2912	3106	3328	3605	4299
180x210	190/206	240	WEMR38N	2773	2912	3106	3328	3605	4299
193x200	203/219	230	WEMR39N	2773	2912	3106	3328	3605	4299
con contenitore									
153x190	163/179	220	WEMR13C	2956	3080	3254	3452	3700	4319
153x200	163/179	230	WEMR33C	2956	3080	3254	3452	3700	4319
160x190	170/186	220	WEMR15C	2956	3080	3254	3452	3700	4319
160x200	170/186	230	WEMR35C	2956	3080	3254	3452	3700	4319
180x200	190/206	230	WEMR37C	3251	3390	3584	3806	4083	4777
180x210	190/206	240	WEMR38C	3251	3390	3584	3806	4083	4777
193x200	203/219	230	WEMR39C	3251	3390	3584	3806	4083	4777

96



Rivestimenti

Per le limitazioni dei tessuti, delle pelli e delle pelli sintetiche fare riferimento alle pagine dei relativi letti.

				A	B	C	H	P	Q
	L	P	CODICI						
Letto Embrace									
Rivestimento per letto	153	190	09WEMR13N	824	948	1122	1320	1568	2187
Rivestimento per letto	153	200	09WEMR33N	824	948	1122	1320	1568	2187
Rivestimento per letto	160	190	09WEMR15N	824	948	1122	1320	1568	2187
Rivestimento per letto	160	200	09WEMR35N	824	948	1122	1320	1568	2187
Rivestimento per letto	180	200	09WEMR37N	992	1131	1325	1547	1824	2518
Rivestimento per letto	180	210	09WEMR38N	992	1131	1325	1547	1824	2518
Rivestimento per letto	193	200	09WEMR39N	992	1131	1325	1547	1824	2518

PIANCA

Via dei Cappellari, 20
31018 – Gaioarine, Treviso
ITALY

T +39 0434 756911
F +39 0434 75330

info@pianca.com
pianca.com

p.iva IT 01682580269



Vietata la riproduzione a qualsiasi scopo.
Campione promozionale gratuito non destinato alla vendita.
Escluso iva art.2 comma 3 D.P.R. 633/72 - esonerato da
documento di trasporto art.4 punto 6 D.P.R. 627/78