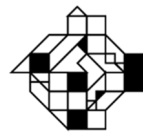


PIANCA

Roupeiros / Walk-in closets / Ilhas



HOMESPACE
CONTRACT

CONNECTING DESIGN BRANDS & PROFESSIONALS

Roupeiros Walk-in closets

Índice

Roupeiros

Cornice

4

Raggio

14

Closets

24

Teatro

26

Teatro c/ portas Murano

40

Ilhas

Island


48

Acabamentos e Complementos

56

Módulos Especiais

76



Amalfi




Cornice



Crea



Icona



Manhattan



Milano



Murano



Nastro



Plana




Raggio




Tratto



Verona



Anta TV / TV Door



Home Office

PIANCA

Cornice by CRS Pianca

IT Il tratto sottile e continuo del telaio disegna un profilo discreto ed essenziale. In alluminio laccato opaco o Anodizzato Nero, ritma la successione di elementi verticali, oppure tende a mimetizzarsi se coordinato alla superficie delle ante, disponibili in vetro, specchio, essenza, materico, pelle sintetica e laccate. Longilinea e leggermente angolata, la maniglia nasce come naturale continuazione del telaio, garantendo un'immagine elegante e lineare, e un'ottima prensilità per ogni tipologia di anta, a battente, scorrevole o complanare.

EN The slim, uninterrupted line of the frame draws a discreet and minimal outline. In matt lacquered or Black Anodized aluminium, it punctuates the run of vertical modules or tends to blend in when coordinated with the surface finish of the doors available in glass, mirror, wood and materico finishes as well as synthetic leather and matt or gloss lacquers. Long and slightly angled, the handle is designed to form a line that carries on from the frame, giving the door an elegant, linear appeal and offering an excellent grip to any type of hinged, sliding and flush sliding door.

Technical informations p.19



Cornice armadio con apertura battente e terminali con apertura scrigno. Ante in pelle sintetica Cactus, maniglia e telaio in Alluminio Anodizzato Nero. Interni materico Larice Tortora, frontali cassetto con inserto in pelle sintetica Cactus. / Cornice hinged door wardrobe and terminal module with L-shaped opening. Cactus synthetic leather doors, handle and frame in Black Anodized Aluminium. Larice Tortora materico interior, drawer fronts with Cactus synthetic leather insert.



1 — Cornice armadio battente. Ante vetro marmo Amani opaco, fianchi laccato opaco Fango, maniglia e telaio in Alluminio Anodizzato Nero. / Cornice hinged door wardrobe. Matt Amani marble glass doors, Fango matt lacquered sides. Handle and frame in Black Anodized Aluminium.



3 — Cornice armadio complanare. Ante vetro Metallizzato Bronzo, fianchi laccato opaco Fango, maniglia e telaio in Alluminio Anodizzato Nero. / Cornice flush sliding door wardrobe. Metallizzato Bronzo glass doors, Fango matt lacquered sides. Handle and frame in Black Anodized Aluminium.



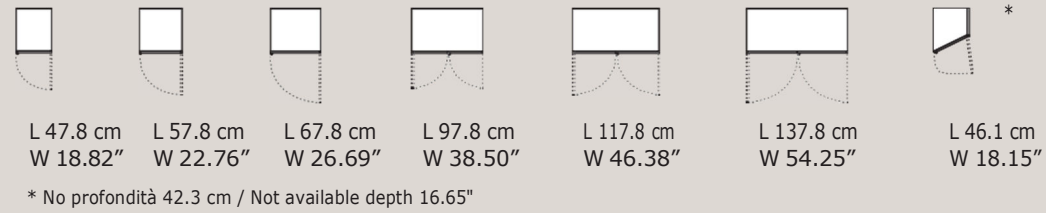
2 — Cornice armadio scorrevole. Ante e fianchi Frassino Castano, maniglia e telaio in Alluminio Anodizzato Nero. / Cornice sliding door wardrobe. Frassino Castano doors and sides. Handle and frame in Black Anodized Aluminium.



Cornice by CRS Pianca

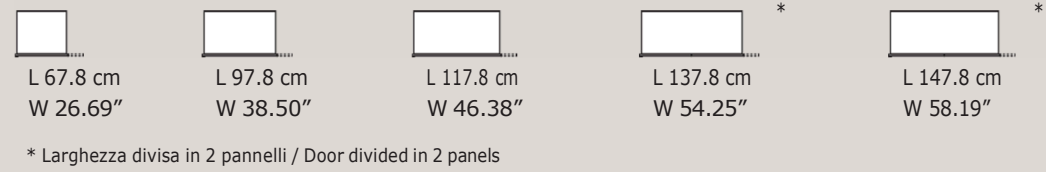
Battente / Hinged door

P 42.3 - 59 cm
H 238.5 - 257.7 cm
Su misura
D 16.65" - 23.23"
H 93.90" - 101.46"
Made to measure



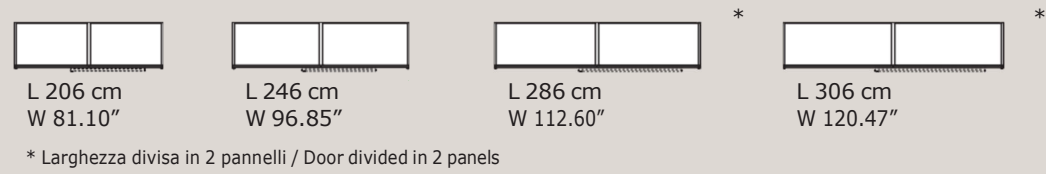
Scorrevole / Sliding door

P 42.3 - 59 cm
H 238.5 - 257.7 cm
Su misura
D 16.65" - 23.23"
H 93.90" - 101.46"
Made to measure



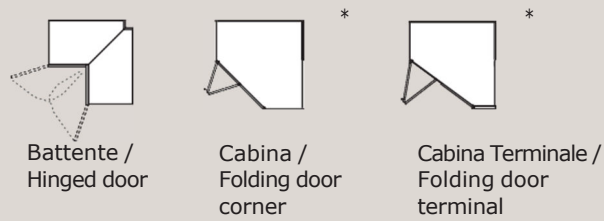
Complanare / Flush-sliding door

P 59 cm
H 238.5 - 257.7 cm
Su misura
D 23.23"
H 93.90" - 101.46"
Made to measure



Soluzioni angolari / Corner solutions

P 42.3 - 59 cm
H 238.5 - 257.7 cm
Su misura
D 16.65" - 23.23"
H 93.90" - 101.46"
Made to measure



Raggio by CRS Pianca



IT Lussuosa, unica ed elegante, la decorazione diventa protagonista. A catturare lo sguardo sono le incisioni verticali che percorrono la superficie dell'anta, alternandosi come raggi discontinui e disegnando dinamici motivi paralleli. Lucide o opache, impreziosiscono i vetri e gli specchi delle ante. Le maniglie sono ricavate a tutta altezza all'interno dell'anta e sono realizzate in alluminio laccato o con finitura metallizzata opaca e lucida.

EN Lush, unique and elegant embellishments steal the show. Vertical etchings run across the surface of the door, alternating like discontinuous rays of light that sketch dynamic, parallel lines. Gloss or matt, they embellish the glass or mirrored door surfaces. The handles run along the whole height of the door edge and come in a lacquered aluminium or metallic finish.

Technical informations p.198



Raggio armadio con apertura scorrevole. Ante e fianco di finitura specchio Bronzo, maniglia Bronzo opaco. Interni materico Perlage Terra e materico Borgogna. Telai estraibili con cesto portabiancheria in tessuto. / Raggio sliding door wardrobe with doors and finished sides in Bronzo mirror, matt Bronzo handle. Perlage Terra materico and Borgogna materico interior. Pull-out frames with fabric hamper.



1 — Raggio armadio battente. Ante specchio Piombo, fianchi laccato opaco Piombo, maniglia laccato opaco Nero. / Raggio hinged door wardrobe. Piombo mirror doors, Piombo matt lacquered sides, Nero matt lacquered handle.



3 — Raggio armadio complanare. Ante vetro laccato lucido Seta, fianchi laccato opaco Seta, maniglia laccato opaco Seta. / Raggio flush sliding door wardrobe. Seta glossy lacquered glass doors, Seta matt lacquered sides, Seta matt lacquered handle.



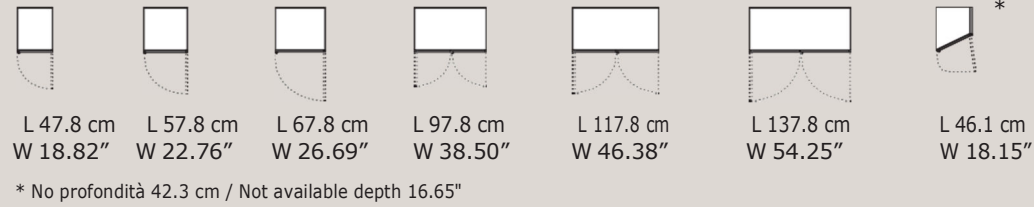
2 — Raggio armadio scorrevole. Ante vetro laccato opaco Seta, fianchi laccato opaco Seta, maniglia laccato opaco Seta. / Raggio sliding door wardrobe. Seta matt lacquered glass doors, Seta matt lacquered sides, Seta matt lacquered handle.



Raggio by CRS Pianca

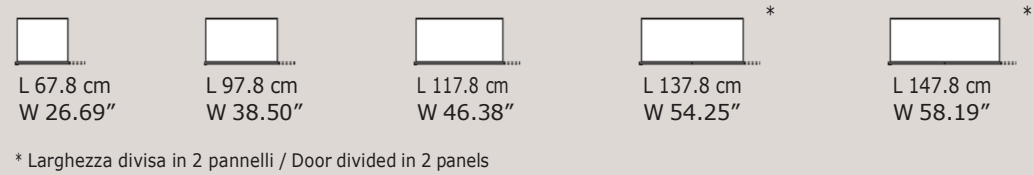
Battente / Hinged door

P 42.3 - 59 cm
H 238.5 - 257.7 cm
Su misura
D 16.65 - 23.23"
H 93.90" - 101.46"
Made to measure



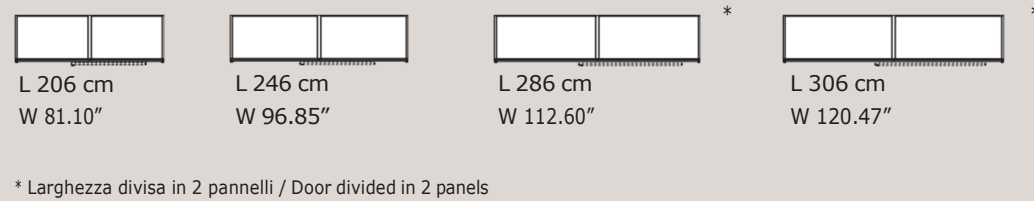
Scorrevole / Sliding door

P 42.3 - 59 cm
H 238.5 - 257.7 cm
Su misura
D 16.65 - 23.23"
H 93.90" - 101.46"
Made to measure




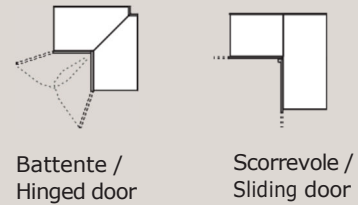
Complanare / Flush-sliding door

P 59 cm
H 238.5 - 257.7 cm
Su misura
D 23.23"
H 93.90" - 101.46"
Made to measure



Soluzioni angolari / Corner solutions

P 42.3 - 59 cm
H 238.5 - 257.7 cm
Su misura
D 16.65 - 23.23"
H 93.90" - 101.46"
Made to measure



Roupeiros / Walk-in closets e complementos



Anteprima p.128




Sipario p.140



Teatro p.152



Teatro con anta Murano /
Teatro with Murano door
p.164



Vista p.172



Island up p.180

Teatro by CRS Pianca



IT Trasparenza, leggerezza, linearità. La struttura portante di questa cabina diventa geometria visibile e caratterizzante, discreta cornice per ogni contenuto, perfetta per ogni ambiente e stile. I divisori a telaio passanti, senza pannelli interni, assicurano continuità visiva e spaziale, enfatizzando la leggerezza dell'architettura e dei volumi. La struttura permette il posizionamento della cabina sia a parete, sia a centro stanza, per rendere Teatro un elemento isola protagonista di ambienti e progetti. La possibilità di includere schienali e fianchi arricchisce le opportunità di personalizzazione, rendendola perfetta per adattarsi ad ogni stile.

EN Transparency, lightness and simplicity. The supporting structure of this closet adopts a visible, distinctive structure and a discreet frame for any content, making it perfect for every environment and style. The dividing partitions, with no interior panels, ensure visual and spacial continuity, emphasising the lightness of this design. The structure allows the closet to be installed against a wall, or in the centre of the room, making Teatro an island with a key role in different spaces and atmospheres. The option of adding back panels and sides gives plenty of scope for a custom design, making it the perfect solution for any style.

Teatro cabina con divisori Canna di Fucile. Schienali materico Borgogna e Duna laccato opaco Roccia. Base, cappello, ripiani Duna laccato opaco Roccia. Ripiani vetro Trasparente Piombo con telaio Canna di Fucile. Telai estraibili e struttura cassettiere Duna laccato opaco Roccia, frontali cassetto Miro vetro Trasparente Piombo con cornice Canna di Fucile. / Teatro closet with Canna di Fucile partitions. Borgogna materico and Roccia Duna matt lacquered back panels. Roccia matt lacquered base, top and shelves. Trasparente Piombo glass shelves with Canna di Fucile frame. Roccia Duna matt lacquered pull-out frames and drawer units, Trasparente Piombo glass Miro drawer fronts with Canna di Fucile frame.







Teatro cabina con divisori Palladio e fianchi terminali vetro Rigato Argento. Schienali Duna laccato opaco Seta. Base, cappello, ripiani e portascarpe materico Perlage Conchiglia. Cassettiere Duna laccato opaco Seta. / Teatro closet with Palladio partitions and Rigato Argento glass sides. Seta Duna matt lacquered back panels. Perlage Conchiglia materico base, top, shelves and shoe racks. Seta Duna matt lacquered drawer units.



1 — Teatro cabina con divisori Canna di Fucile. Schienali materico Perlage Conchiglia. Base, cappello, ripiani Duna laccato opaco Lavagna, frontali cassetto Miro vetro Rigato Piombo con cornice Canna di Fucile. / Teatro closet with Canna di Fucile partitions. Perlage Conchiglia materico back panels. Lavagna Duna matt lacquered base, top and shelves. Rigato Piombo glass Miro drawer fronts with Canna di Fucile frame.



3 — Teatro cabina con divisori Canna di Fucile. Schienali materico Larice Tortora. Base, cappello, ripiani materico Bon Ton, frontali cassetto vetro laccato opaco Seta. / Teatro closet with Canna di Fucile partitions. Larice Tortora materico back panels. Bon Ton materico base, top and shelves. Seta matt lacquered glass drawer fronts.



2 — Teatro cabina con divisori Palladio. Schienali materico marmo Grafite opaco. Base, cappello, ripiani materico Borgogna, frontali cassetto in pelle sintetica Talpa. / Teatro closet with Palladio partitions. Matt Grafite marble materico back panels. Base, top and shelves in Borgogna materico, Talpa synthetic leather drawer fronts.



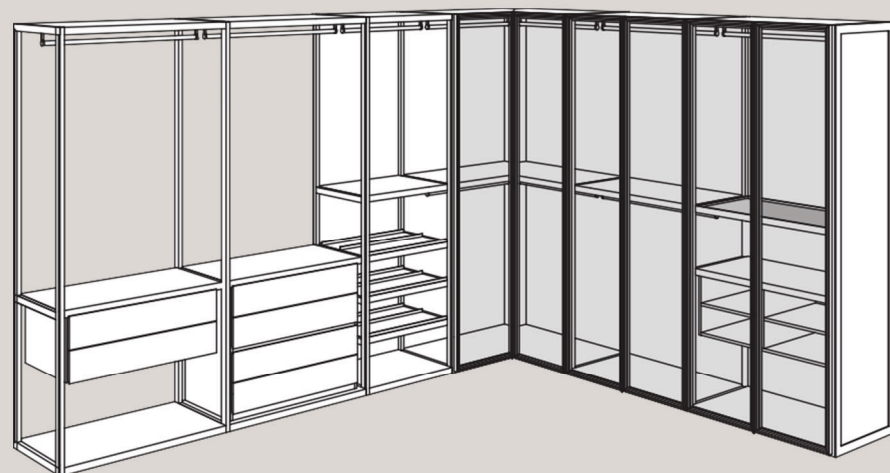
4 — Teatro cabina con divisori Palladio. Schienali Duna laccato opaco Seta. Base, cappello, ripiani materico Noce Dorato, frontali cassetto materico Bon Ton. / Teatro closet with Palladio partitions. Seta Duna matt lacquered back panels. Noce Dorato materico base, top and shelves. Bon Ton materico drawer fronts.



Teatro by CRS Pianca

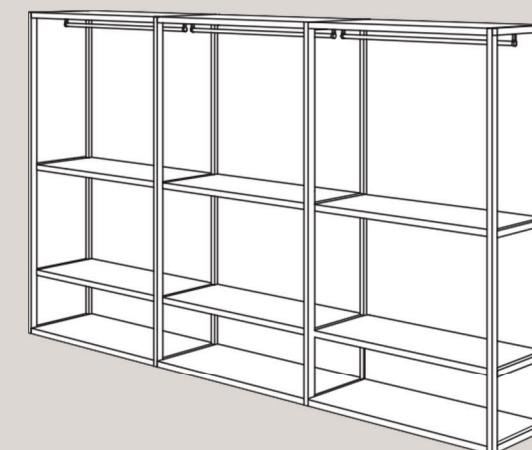
A parete /
Wall compositions

I moduli devono essere sempre compresi tra divisori aperti. Il modulo terminale può avere fianchi aperti o chiusi. È obbligatorio almeno un ripiano per modulo / All modules must always be placed between two open partitions. The terminal module can have open or closed sides. Each module must be equipped with at least one shelf

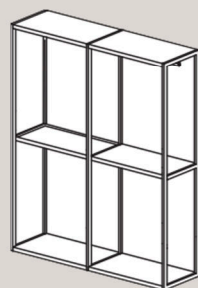


Centrostanza /
Center of the room

La composizione deve prevedere moduli accostati che abbiano sempre la schiena e fianco terminale vetro o legno. Sono obbligatori almeno 2 ripiani per modulo / Any closet placed in the center of a room must be composed of at least two modules with glass or wooden back and side panel. Each module must be equipped with at least two shelves

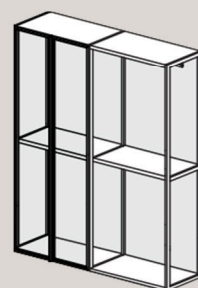


- 1 — Modulo con schiena legno / Module with wooden backpanel
- 2 — Modulo con schiena vetro / Module with glass backpanel
- 3 — Modulo senza schiena / Module without backpanel

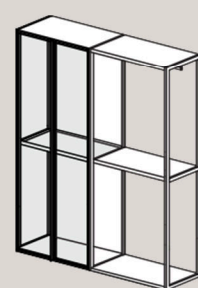


H max 289.7 cm /
H max 114.05"

H max 257.7 con Anta
Murano e fianco vetro /
H max 101.46" with Murano
door and glass side



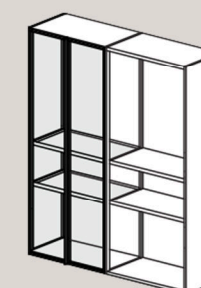
H max 257.7 cm /
H max 101.46"



H max 289.7 cm /
H max 114.05"

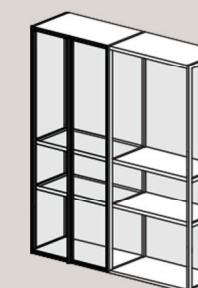
H max 257.7 con fianco
vetro / H max 101.46"
with glass side

- 1 — Modulo con schiena legno / Module with wooden backpanel
- 2 — Modulo con schiena vetro / Module with glass backpanel




H max 238.5 cm /
H max 93.90"

P min 57.8 cm /
D min 22.76"



H max 238.5 cm /
H max 93.90"

P min 57.8 cm /
D min 22.76"



Teatro com porta Murano
by CRS Pianca

IT La leggerezza della cabina Teatro incontra la finezza dell'anta Murano dando vita a una vera e propria vetrina espositiva, capace di valorizzare con discrezione ed eleganza sia gli ambienti sia i suoi contenuti. Perfetta a parete o a centro stanza, si rivela come una sintesi ideale tra visibile e invisibile, percepito e immaginato. Le ante a battente sono disponibili nelle eleganti finiture in vetro della collezione, così come gli schienali e i fianchi opzionali che permettono di creare diverse composizioni, giochi di luci e trasparenze. La ricercatezza delle finiture concorre al suo stile intramontabile e sofisticato.


EN The gracefulness of the Teatro closet combines with the refined Murano door to create a true display cabinet, capable of discreetly and elegantly enhancing both the room and its contents. Perfect on a wall or in the centre of a room, it provides the ideal balance between the visible and the invisible, the perceived and the imagined. The hinged doors are available with the collection's elegant glass finishes, as are the optional back panels and sides that allow you to create different compositions, light effects and transparencies. The refined finishes contribute to its timeless and sophisticated style.



Teatro cabina con anta Murano.
Ante e fianchi vetro Traparente Bronzo.
Divisori Palladio, schienali, base,
cappello, raster e cassettiere materico
Bon Ton. / Teatro closet with Murano
door. Trasparente Bronzo glass doors
and sides, Palladio partitions, Bon
Ton materico back panels, base, top,
cubbies and drawer units.



1 — Teatro cabina con anta Murano. Ante e fianchi vetro Rigato Argento, telaio ante e divisori Canna di Fucile. Interni materico Noce Dorato e Duna laccato opaco Seta. Frontali cassetto Miro vetro Trasparente Piombo. / Teatro closet with Murano doors. Rigato Argento glass doors and sides, Canna di Fucile door frames and partitions. Seta Duna matt lacquered and Noce Dorato materico interior. Trasparente Piombo glass Miro drawer fronts.



2 — Teatro cabina con anta Murano. Ante e fianchi vetro Trasparente Argento, telaio ante e divisori Palladio. Interni materico Borgogna e Duna laccato opaco Cashmere. / Teatro closet with Murano doors. Trasparente Argento glass doors and sides, Palladio door frames and partitions. Borgogna materico and Cashmere Duna matt lacquered interior.



TECHNICAL BOOK

Anta Murano / Murano Door

I moduli con schiena possono essere completati da ante battenti Murano / All closets with back panel can be equipped with Murano hinged doors



- 1 — Anta battente / Hinged door
- 2 — Angolo / Corner



Dimensioni / Dimensions	Dimensioni / Dimensions
L 47.8 - 57.8 - 67.8 - 97.8	L 109.4 P 57.8 cm
117.8 - 137.8 cm	L 92.7 P 41.1 cm
H 238.5 - 257.7 cm	H 238.5 - 257.7 cm
W 18.82"- 22.76"-26.69"-	W 43.07" D 22.76"
38.50"-46.38"-54.25"	W 36.49" D 16.18"
H 93.90" - 101.46"	H 93.90" - 101.46"

Island up by CRS Pianca



IT Unicità e stile. Un modulo free-standing perfetto complemento delle cabine armadio Pianca che, come nelle più esclusive boutique, custodisce accessori preziosi, gioielli, beni carichi di ricordi e valore. Molteplici le tipologie di oggetti e capi che possono essere riposti al suo interno, grazie all'ampia possibilità di personalizzazione offerta dai complementi disponibili: cassetti, teche in vetro, ripiani, vassoi contenitori, porta scarpe. Pratica e funzionale nella versione con panca integrata: una comoda ed elegante soluzione, per offrire attimi di relax, immersi in un'atmosfera calda e ricercata.

EN Uniqueness and style. A free-standing module that is the perfect complement to Pianca walk-in closets which, as in the most exclusive boutiques, houses deluxe accessories, jewellery and valuable items steeped in memories. There are many types of objects and garments that can be stored inside, the many accessories offered include drawers, glass display cases, shelves, storage trays and shoe racks. The bench version is practical and decorative at the same time, providing a comfortable yet elegant solution to enjoy moments of relaxation, immersed in a warm and refined atmosphere.

Technical informations p.257



Island up modulo con panca in tessuto Zea 08. Struttura materico Noce Dorato, frontali cassetto laccato opaco Seta, vassoi in pelle sintetica Elephant, top vetro Trasparente Argento. / Island up module with Zea 08 fabric bench. Noce Dorato materico structure, Seta matt lacquered drawer fronts, Elephant synthetic leather trays, Trasparente Argento glass top.



1 — Island up modulo doppio materico Larice Tortora, frontali cassetto Miro vetro Rigato Piombo con cornice Canna di Fucile, top vetro Trasparente Argento. / Island up module in Larice Tortora materico, Rigato Piombo glass Miro drawer fronts with Canna di Fucile frame, Trasparente Argento glass top.



3 — Island up modulo con panca, struttura materico Borgogna, frontali cassetto pelle sintetica Talpa, top vetro Trasparente Argento. / Island up module with bench, structure in Borgogna materico, Talpa synthetic leather drawer fronts, Trasparente Argento glass top.



2 — Island up modulo doppio materico Larice Tortora, ripiani e divisorio materico Larice Tortora, top vetro Trasparente Argento. / Island up module in Larice Tortora materico with Larice Tortora materico partition and shelves, Trasparente Argento glass top.



4 — Island up modulo con panca in tessuto Aries 05. Struttura materico Borgogna, frontali cassetto pelle sintetica Talpa, top vetro Trasparente Argento. / Island up module with bench in Aries 05 fabric. Borgogna materico structure, Talpa synthetic leather drawer fronts, Trasparente Argento glass top.



Acabamentos e Complementos

Armadi / Wardrobes



Finiture interne / Internal finishes

Finiture interne armadi e cabine / Wardrobes and walk-in closet internal finishes


Tutte le finiture interne sono applicabili a: Base, Cappello, Ripiani, Interno Fianchi, Schienali e Divisori.

All internal finishes are available for: Base, Top, Shelves, Internal Sides, Backs and Partitions.

1 — Materico Bon Ton
2 — Duna laccato opaco nei colori della collezione / Duna matt lacquered in all the colors of our collection



3 — Materico Perlage Conchiglia
4 — Materico Perlage Terra



5 — Materico Noce Dorato
6 — Materico Borgogna



7 — Materico Larice Tortora



Ripiani / Shelves

- 1 — Ripiano legno /
Wooden shelf
- 2 — Ripiano legno con
inserto in pelle sintetica /
Wooden shelf synthetic
leather insert



- 3 — Ripiano vetro con
cornice Manganese con
luce led / Glass shelf with
Manganese frame and
LED light
- 4 — Ripiano vetro con
cornice in legno con luce
led / Glass shelf with
wooden frame and LED
light



- 5 — Ripiano Vetro / Glass
shelf



Divisori interni / Internal partitions

- 1 — Divisori a tutta
altezza / Full height
partitions
- 2 — Divisori da base /
Under shelf partitions



- 3 — Raster / Cubbies



Cassettiere / Drawer units

- 1 — A terra / Floor sitting
- 2 — Pensili / Suspended



- 3 — Con elementi a T con vano superiore / T elements with open upper compartment
- 4 — Con elementi a T di pari altezza / T elements flush with a unit top



Top cassettiere / Drawer units top

- 1 — Legno / Wooden
- 2 — Pelle sintetica / Synthetic leather



- 3 — Vetro con cornice legno e luce Led / Glass top with wooden frame and LED light
- 4 — Vetro con cornice metallo e luce Led / Glass top with metal frame and LED light




Cassettiere standard / Drawer fronts

- 1 — Legno / Wood
- 2 — Vetro / Glass



- 3 — Miro frontale vetro con cornice metallo / Miro glass front with metal frame
- 4 — Pelle sintetica / Synthetic leather




Cassettiere metallo / Metal drawer fronts

- 1 — Legno / Wood
- 2 — Vetro / Glass



- 3 — Miro frontale vetro con cornice metallo / Miro glass front with metal frame
- 4 — Pelle sintetica / Synthetic leather



Appenderia / Hangers

- 1 — Servetto estraibile / Pull-down rod
- 2 — Asta appendiabiti di serie / Standard hanging rod
- 3 — Asta appendiabiti Lux / Lux hanging rod



- Portacinture, portacravatte da applicare al fianco, divisorio / Belt, tie holder fixed on the side, partition
- 4 — Portacravatte fisso / Fixed tie holder



- 5 — Pomolo estraibile incassato nel ripiano / Pull-out knob recessed inside the shelf
- 6 — Asta appendiabiti estraibile / Pull-out hanging rod

Ripiani portascarpe / Shoe shelves

- 1 — Ripiano potascarpe legno / Wooden shoe shelf
- 2 — Ripiano portascarpe con battacco in metallo / Shoe shelf with metal shoe stopper



Purificatore / Air Purifier

- 1 — Purificatore d'aria / Air purifier



Cassettiere con ruote / Drawer units on castors

- Cassettiere autoportanti con ruote / Drawer unit on castors



Cassetti attrezzati con telai estraibili / Drawers equipped with pull-out frames

I telai estraibili vengono fissati al frontale del cassetto in sostituzione del girocassetto / Pull-out trays are fixed to the drawer front replacing the regular drawer frame



Telai estraibili e accessori / Pull-out frames and accessories

- 1 — Piano legno / Wooden shelf
- 2 — Piano vetro / Glass shelf



- 3 — Portapantaloni / Trousers rack
- 4 — Scarpiera in metallo / Metal shoe rack



- 5 — Sacche portabiancheria in tessuto trapuntato / Hampers in tufted fabric
- 6 — Sacche portabiancheria in tessuto trapuntato con frontale / Hampers in tufted fabric with wooden front




Accessori / Accessories

1 — Anello grande portasciarpe, foulard e borse / Large ring hanger for scarves and bags

Anello piccolo portacravatte o cinture / Small ring hanger for ties and belts

Bastone prendiabiti / Rod



2 — Gruccia capospalla uomo con portapantaloni / Man hanger with trouser hanger

Gruccia portapantaloni / Trouser hanger



3 — Gruccia capospalla donna con portagonna / Woman hanger with skirt hanger

Gruccia portagonne / Skirt hanger





4 — Scatole con coperchio / Boxes with lid
5 — Fondo per cassetti / Drawer mat



6 — Vassoio e vassoio con griglia portafoulard, cravatte, cinture / Standard tray and basic tray with scarves, ties and belt dividers

7 — Svuoatasche: possono essere inseriti nei cassetti e vassoi / Valet trays: they can be inserted in drawers and pull-out trays



Specchi / Mirrors

1 — Specchio estraibile ed orientabile applicabile al fianco di armadio scorrevole o complanare / Pull-out and swiveling mirror attached to the side of sliding and flush sliding wardrobes
2 — Specchio orientabile applicabile al fianco / Swiveling mirror attached to the side




3 — Specchio fisso applicabile all'anta battente / Fixed mirror attached to the back of hinged doors
4 — Specchio fianco di finitura / Mirror finishing side



Illuminazione / Lighting

1 — Luci led verticali per moduli armadio / Vertical LED lights for wardrobe modules
2 — Luci led orizzontali ad incasso per ripiani e cappelli / Horizontal recessed LED lights for shelves and tops
3 — Ripiano con luce, inserita all'interno del telaio / Shelf with LED light inserted in the frame



Allestimenti interni / Interior configurations



1 Asta appendiabiti /
Hanging rod
6 Ripiani legno /
Wooden shelves
1 Divisorio interno /
Internal partition
1 Portapantaloni estraibile
/ Pull-out trouser rack



2 Aste appendiabiti /
Hanging rods
1 Ripiano legno /
Wooden shelf
2 Ripiani legno estraibili /
Pull-out wooden shelves
1 Cassettiera a terra /
Floor sitting drawer unit
1 Divisorio interno /
Internal partition



2 Aste appendiabiti /
Hanging rods
2 Ripiani legno /
Wooden shelves
1 Cassettiera a terra /
Floor sitting drawer unit
1 Divisorio interno /
Internal partition



2 Ripiani legno /
Wooden shelves
1 Cassettiera pensile /
Suspended drawer unit
1 Cassettiera a terra /
Floor sitting drawer unit



1 Asta appendiabiti /
Hanging rod
1 Ripiani legno /
Wooden shelf
1 Cassettiera a terra /
Floor-sitting drawer unit
1 Raster legno /
Wooden cubby



2 Aste appendiabiti /
Hanging rods
1 Ripiani legno /
Wooden shelf
1 Cassettiera a terra /
Floor-sitting drawer unit
1 Raster legno /
Wooden cubby
1 Divisorio interno /
Internal partition



1 Asta appendiabiti /
Hanging rod
4 Ripiani legno /
Wooden shelves
3 Ripiani portascarpe /
Shoe rack shelves
1 Cassettiera a terra /
Floor-sitting drawer unit
1 Divisorio interno /
Internal partition



1 Asta appendiabiti /
Hanging rod
1 Ripiano legno /
Wooden shelf
1 Cassettiera a terra /
Floor sitting drawer unit

Modulos Especiais

Armadi / Wardrobes

- 1 — Modulo stagionale / Seasonal module
- 2 — Modulo per elettrodomestici / Module for household appliances



- 3 — Modulo cassettiera esterna / External drawer module
- 4 — Modulo con vano a giorno / Module with open element



Armadi / Wardrobes

- 5 — Modulo a ponte / Bridge module
- 6 — Modulo Home office / Home office Module



- 7 — Modulo TV / TV module
- 8 — Anta TV scorrevole / TV sliding door



Moduli speciali / Special modules



Armadi / Wardrobes

- 9 — Angolo battente / Hinged corner module
- 10 — Angolo scorrevole / Sliding corner module



Moduli speciali / Special modules

- 11 — Cabina angolare a soffietto / Folding door corner dressing closet
- 12 — Cabina terminale a soffietto / Folding door terminal dressing closet



Armadi / Wardrobes

13 — Modulo terminale a giorno / Open terminal module
14 — Modulo terminale a giorno con asta appendiabiti / Open terminal module with hanging rod



15 — Modulo Terminale a scrigno / Module with L-shaped opening
16 — Angolo battente opposto / External hinged corner module



Moduli speciali / Special modules

Armadi / Wardrobes

17 — Modulo sovrapporta / Over door module
18 — Pannelli per modulo centrostanza / Panels for all-side finished modules



Moduli speciali / Special modules



19 — Modulo estraibile a ripiani / Pull-out module with shelves





Nos últimos anos, a aproximação e envolvimento do sector profissional:
construtores, arquitectos, decoradores e designers, às marcas representadas pelo nosso grupo
acabou por gerar uma nova plataforma de trabalho

Criamos o

HOMESPACECONTRACT

vocacionado inteiramente para a área profissional.

Criamos parcerias de **valor**.

Disponibilizamos todo o know how das marcas que trabalhamos
e os nossos serviços:

- **interlocutor dedicado** para apresentação de propostas,
e acompanhamento de projectos, disponível por telefone e e-mail.
- **projectos tridimensionais** em fotorealismo, para apresentação
dos diferentes espaços (por orçamento).
- **equipas especializadas** que conhecem as potencialidades
da oferta diversificada das marcas e produtos.
- **transporte e montagem**, sempre que solicitado (por orçamento).
- **assistência pós-venda**.



homespacecontract.pt

Rua do Barracão, nº106, 4520-025 ESCAPÃES
Santa Maria da Feira - Portugal
T.+351 256 000 002 *- M. + 351 935 990 886 **- contract@homespace.pt
* chamada para a rede fixa nacional ** chamada para a rede móvel nacional

Pianca azienda
certificata FSC®



Il marchio della
gestione forestale
responsabile

Chiedi i prodotti
certificati FSC®